



APROVAÇÃO EM MINUTA

Presente a proposta da Junta de Freguesia, aprovada em reunião de 31 de março de 2023, com a epígrafe “**APROVAÇÃO DOS DOCUMENTOS DE PRESTAÇÃO DE CONTAS DO ANO DE 2022**”, e que a seguir se transcreve: -----

Presentes os documentos, a seguir discriminados, que constituem a Conta de Gerência da Junta de Freguesia referente ao período compreendido entre um de Janeiro e trinta e um de Dezembro do ano de dois mil e vinte e dois, que se encontram integralmente elaborados e devidamente arquivados, estando disponíveis para consulta quando para tal forem solicitados:

- Plano Plurianual de Investimentos;
- Orçamento (resumo);
- Orçamento;
- Relatório de Execução Orçamental
- Fluxos de Caixa;
- Demonstração de desempenho orçamental;
- Controlo orçamental da despesa;
- Controlo orçamental da receita;
- Demonstração de execução orçamental;
- Execução Anual do Plano Plurianual de Investimentos;
- Operações de tesouraria;
- Caracterização da entidade;
- Modificações do orçamento – Despesa;
- Outras dívidas a terceiros (encargos assumidos e não satisfeitos);
- Resumo diário de tesouraria;
- Síntese das reconciliações bancárias;
- Relação nominal de responsáveis.
- 

A referida conta de gerência apresenta no seu resultado final os seguintes movimentos: -----

**Saldo do ano anterior:** 66 441,99 € (*sessenta e seis mil quatrocentos e quarenta e um euros e noventa e nove cêntimos*) de **saldo de dotações Orçamentais.** -----

**Receita cobrada:** 474 798,89€ (*quatrocentos e setenta e quatro mil setecentos e noventa e oito euros e oitenta e nove cêntimos*) de **dotações orçamentais** e 2 275,73€ (*dois mil duzentos e setenta e cinco euros e setenta e três cêntimos*) de **operações de tesouraria;** -----





*Handwritten signatures in blue ink are present above the text.*

**JUNTA DE FREGUESIA  
DE  
VIEIRA DE LEIRIA**

**✓ Prestação de Contas**

- ✓ Relatório de Execução Orçamental**
- ✓ Conta de Gerência**
- ✓ Execução do Plano Plurianual de Investimentos**

**2022**

Handwritten signature in blue ink, possibly reading "Adriano" and "ARV" with a date "19/11/19".



## ➤ Prestação de Contas

✓ *Relatório de Execução Orçamental*



*Handwritten signatures and initials in blue ink.*

## Índice

1. Introdução .....	3
2. Execução Orçamental da Receita .....	4
2.1. Representação gráfica da variação dos capítulos da receita.....	5
2.2. Distribuição da receita pelos capítulos .....	5
2.3 Receitas Correntes .....	6
2.4. Receitas de Capital.....	8
3. Execução Orçamental da Despesa .....	10
3.1. Representação Gráfica da Variação dos Capítulos da Despesa .....	11
3.2. Distribuição da Despesa pelos Capítulos.....	11
3.3. Despesa Corrente .....	12
3.4. Despesa de Capital.....	13
4. Resumo .....	14
5. Receita.....	15
6. Despesa .....	16
7. Conclusão .....	18

Several handwritten signatures in blue ink are located in the top right corner of the page. The signatures are stylized and appear to be initials or full names.

## 1. Introdução

Tal como preconizado na alínea e) do n.º 1 do artigo 16.º da Lei 75/2013, de 12 de setembro na sua redação atual, que estabelece o Regime Jurídico das Autarquias Locais, a Junta de Freguesia elabora e submete à apreciação da Assembleia de Freguesia a prestação de contas.

De acordo com a alínea b) do número 1 do artigo 9.º da mesma Lei, compete à Assembleia de Freguesia apreciar e votar os documentos de prestação de contas a enviar ao Tribunal de Contas até ao dia 30 de abril.

Tendo em conta estes princípios a Junta de Freguesia de Vieira de Leiria elaborou os documentos de Prestação de Contas.

As contas foram elaboradas de acordo com as normas e procedimentos previstos no novo Sistema de Normalização Contabilística previstas no Decreto Lei n.º 192/2015, de 11 de setembro, na sua redação atual, adaptado ao regime simplificado pela Portaria n.º 218/2016, de 09 de agosto.

As contas aqui apresentadas são o retrato contabilístico e financeiro daquilo que se passou durante o ano de 2022





## Execução Orçamental – 2022

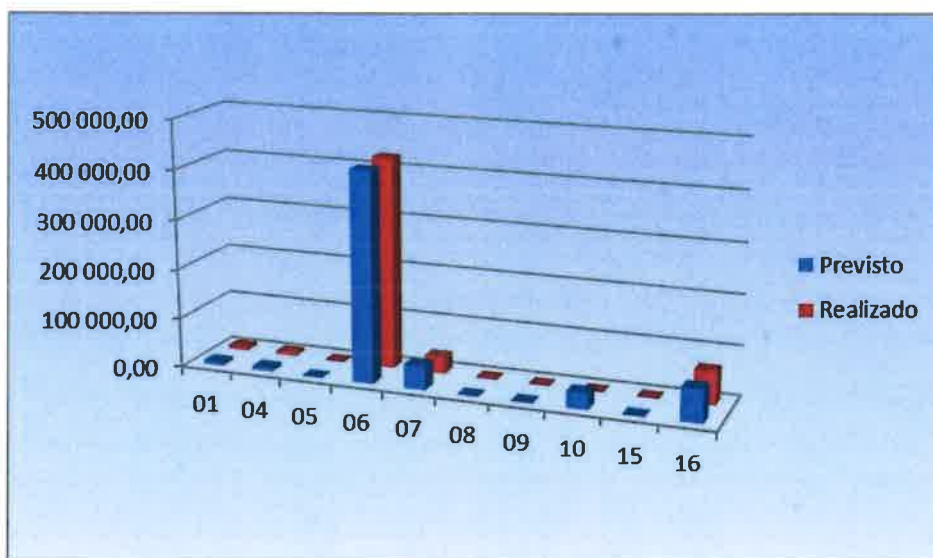
### 2. Execução Orçamental da Receita

Euros			
Designação	Previsto	Realizado	Perc. %
<b>Receitas Correntes</b>			
01 Impostos Diretos	7 500,00	7 528,52	100,38
04 Taxas Multas e Outras Penalidades	7 700,00	6 858,90	89,08
05 Rendimentos de Propriedade	50,00	0,00	0,00
06 Transferências Correntes	422 229,33	425 376,70	100,75
07 Venda de Bens e Serviços Correntes	48 240,00	33 934,17	70,34
08 Outras Receitas Correntes	500,00	950,60	190,12
<b>Total de Receitas Correntes</b>	<b>486 219,33</b>	<b>474 648,89</b>	<b>97,62</b>
<b>Receitas de Capital</b>			
09 Venda de bens de investimento	900,00	150,00	16,67
10 Transferências de Capital	32 689,67	0,00	0,00
15 Rep. não abatidas nos pagamentos	300,00	0,00	0,00
16 Saldo da gerência anterior	66 441,99	66 441,99	100,00
<b>Total de Receitas de Capital</b>	<b>100 331,66</b>	<b>66 591,99</b>	<b>66,37</b>
<b>TOTAL GERAL</b>	<b>586 550,99</b>	<b>541 240,88</b>	<b>92,28</b>

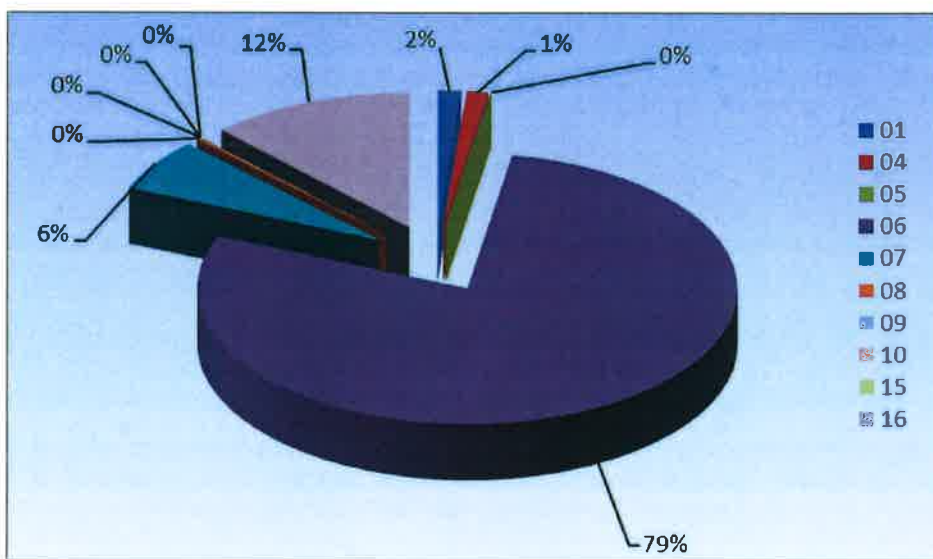


*Handwritten signature and initials in blue ink.*

### 2.1. Representação gráfica da variação dos capítulos da receita



### 2.2. Distribuição da receita pelos capítulos



Several handwritten signatures in blue ink are located in the top right corner of the page. The signatures are somewhat stylized and difficult to read, but they appear to be official approvals or signatures of the authors of the report.

## 2.3 Receitas Correntes

Na receita corrente a Junta de Freguesia atingiu um nível de execução de 97,62% da sua previsão. Distribuição por capítulos:

### R1 – Receita Fiscal

#### R1.1 – Impostos diretos

**01 – Impostos diretos** - Capítulo unicamente para registo da participação da freguesia no Imposto Municipal sobre Imoveis (100% Rustico e 1% Urbano), tem uma previsão de 7.500,00 €, com uma execução de 7.528,52 € (100,38%).

#### R3 – Taxas, multas e outras penalidades

**04 – Taxas, multas e outras penalidades** - Capítulo destinado ao registo de emolumentos de secretaria como atestados, as licenças dos canídeos e de cemitérios, etc, com uma previsão de 7.700,00 €, com uma execução de 6.858,90 € (89,08%).

#### R4 – Rendimentos de propriedade

**05 – Rendimentos de propriedade** - Juros bancários, com uma previsão total de 50,00€, sem qualquer execução.

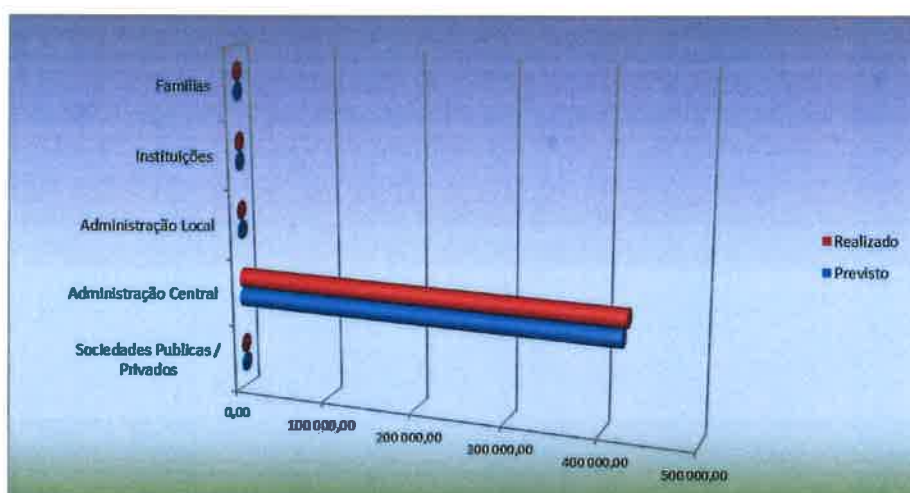
#### R5 – Transferências e subsídios correntes

**06 – Transferências Correntes** - O capítulo de execução mais elevada do orçamento, onde se encontram todas as transferências correntes recebidas pela Junta de Freguesia. Previsão total de 422.229,33 € e uma execução de 425.376,70 € (100,75%). Este capítulo representa 71,99% da previsão total de receitas e uma execução de 78,59% de toda a Receita Arrecadada.

Este capítulo encontra dividido em 5 grupos como se pode verificar pela tabela e pelo gráfico apresentados a seguir.

*Handwritten signatures and initials in blue ink.*

	Previsto	Realizado	Perc. %
Sociedades Publicas / Privados	1 000,00	464,84	46,48
Administração Central	420 129,33	424 911,86	101,14
Administração Local	1 000,00	0,00	0,00
Instituições	50,00	0,00	
Famílias	50,00	0,00	0,00
	<b>422 229,33</b>	<b>425 376,70</b>	<b>100,75</b>



**R6 – Venda de bens e serviços**

**07 – Venda de bens e serviços correntes** - Neste capítulo, as receitas cobradas têm a ver com vendas de bens e prestação de serviços enquadrados nas competências das Autarquias Locais como por exemplo a prestação de serviços no cemitério, cedência de instalações, serviços recreativos, etc. Previsão de 48.240,00 €, execução de 33.934,17 € (70,34%).

**R7 – Outras receitas correntes**

**08 – Outras receitas correntes** - Neste capítulo, são lançadas as receitas não enquadráveis nos capítulos anteriores. Previsão de 500,00 €, execução de 950,60 € (190,12%).

Na receita corrente a Junta de Freguesia estimou uma receita de 486.219,33 € e cobrou 474.648,89 € (97,62%).



## 2.4. Receitas de Capital

### **R8 – Venda de Bens de Investimento**

**10 – Venda de Bens de Investimento** - Capítulo que contém as previsões venda de bens que possa acontecer, neste caso o abate de viatura. Previsão de 900,00 €, execução de 150,00 € (16,67%).

### **R9 – Transferências e subsídios de capital**

**10 – Transferências de Capital** - Capítulo que contém as previsões de transferências recebidas a título de investimento de projetos cofinanciados. Previsão de 32.689,67 €, sem qualquer execução.

### **R11 – Reposições não abatidas nos pagamentos**

**10 – Reposições não abatidas nos pagamentos** - Capítulo que contém as reposições de pagamentos efetuados no ano anterior. Previsão de 300,00 €, sem qualquer execução.

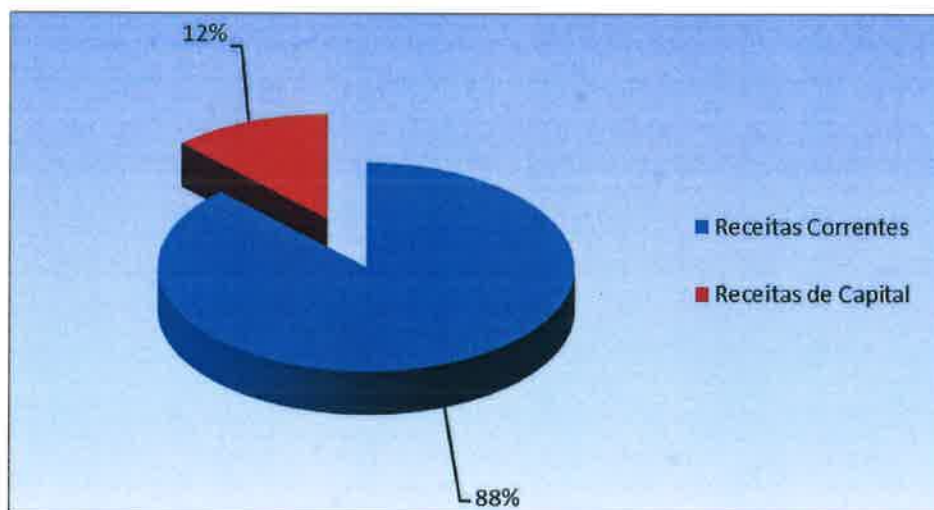
### **R14 – Saldo da gerência anterior – operações orçamentais**

**16 – Saldo da Gerência Anterior** - Rubrica com uma execução de 100,00% uma vez que é apenas inserida em sede de revisão orçamental com uma previsão e execução de 66.441,99 €. Surge enquadrada nas receitas de Capital devido ao seu código, mas que não se enquadra verdadeiramente no conceito de Receita de Capital.

Resumindo a Junta de Freguesia de Vieira de Leiria, previu para o Ano de 2022 uma Receita Corrente de 486.219,33 €, arrecadou 474.648,89 € (97,62%) do montante previsto. Em relação às Receitas de Capital, estavam previstos 100.331,66 €, com uma execução de 66.591,99 € (66,37%), onde se inclui o saldo da gerência anterior. No total tinha previsto 586.550,99 € e arrecadou 541.240,88 € (92,28%) durante o ano de 2022.

*[Handwritten signatures]*

	Previsto	Realizado	%
Receitas Correntes	486 219,33	474 648,89	87,70
Receitas de Capital	100 331,66	66 591,99	12,30
Total	586 550,99	541 240,88	100,00





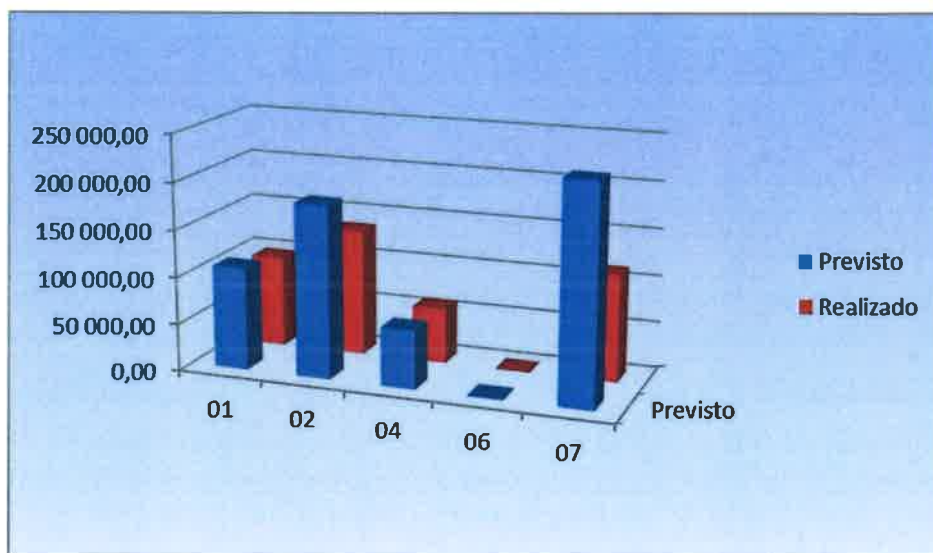
### 3. Execução Orçamental da Despesa

Euros			
Designação	Previsto	Realizado	Perc. %
<b>Despesas Correntes</b>			
01 Despesas com o Pessoal	109 128,62	97 366,44	89,22
02 Aquisição de Bens e Serviços	183 470,00	134 923,74	73,54
04 Transferências Correntes	62 380,00	58 971,59	94,54
06 Outras Despesas Correntes	1 450,00	801,80	55,30
<b>Total de Despesas Correntes</b>	<b>356 428,62</b>	<b>292 063,57</b>	<b>81,94</b>
<b>Despesas de Capital</b>			
07 Aquisição de Bens de Capital	230 122,37	113 846,72	49,47
<b>Total de Despesas de Capital</b>	<b>230 122,37</b>	<b>113 846,72</b>	<b>49,47</b>
<b>TOTAL GERAL</b>	<b>586 550,99</b>	<b>405 910,29</b>	<b>69,20</b>

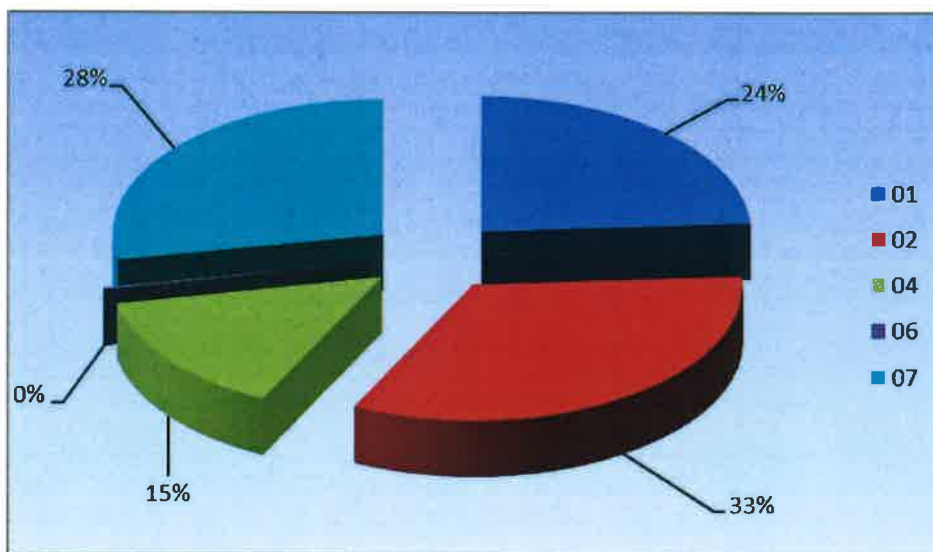


*Handwritten signatures and initials in blue ink.*

### 3.1. Representação Gráfica da Variação dos Capítulos da Despesa



### 3.2. Distribuição da Despesa pelos Capítulos







### 3.3. Despesa Corrente

Na despesa corrente a Junta de Freguesia atingiu um nível de execução de 97,62% da sua previsão. Distribuição por capítulos:

#### **D1 – Despesas com o pessoal**

**01 – Despesas com o pessoal** - Rubrica onde são lançadas todas as despesas referentes ao Pessoal como vencimentos, compensações dos Autarcas, seguros de pessoal, adse, segurança social, e também a retenção no Fundo de Financiamento das Freguesias para o Serviço Nacional de Saúde, etc. Previsão total de 109.128,62 € com uma execução de 97.366,44€ (89,22%).

#### **D2 – Aquisição de bens e serviços**

**02 – Aquisição de bens e serviços** - Capítulo onde se centram a maior parte das despesas inerentes ao funcionamento corrente da Junta de Freguesia, das quais são exemplo: água, luz, seguros, combustíveis, telecomunicações, conservação e reparação de bens, serviços etc. Este tem uma previsão total de 183.470,00 € e execução de 134.923,74 € (73,54%).

#### **D4 – Transferências e subsídios correntes**

**04 – Transferências correntes** - Capítulo destinado às transferências correntes efetuadas para apoio às Instituições que desenvolvem atividades de carácter desportivo, recreativo e social. Também tem registada a quota da Associação Nacional de Freguesias e os Programas Emprego Inserção. Previsão total de 62.380,00 €, e execução de 58.971,59 € (94,54%).

#### **D5 – Outras despesas correntes**

**06 – Outras despesas correntes** - Capítulo destinado ao lançamento de despesas não enquadráveis nos capítulos anteriores. Previsão total de 1.450,00 €, e execução de 801,80 € (55,30%).

Na despesa corrente a Junta de Freguesia estimou uma despesa de 356.428,62 € e executou 292.063,57 € (81,94%).

*[Handwritten signatures and initials]*

### 3.4. Despesa de Capital

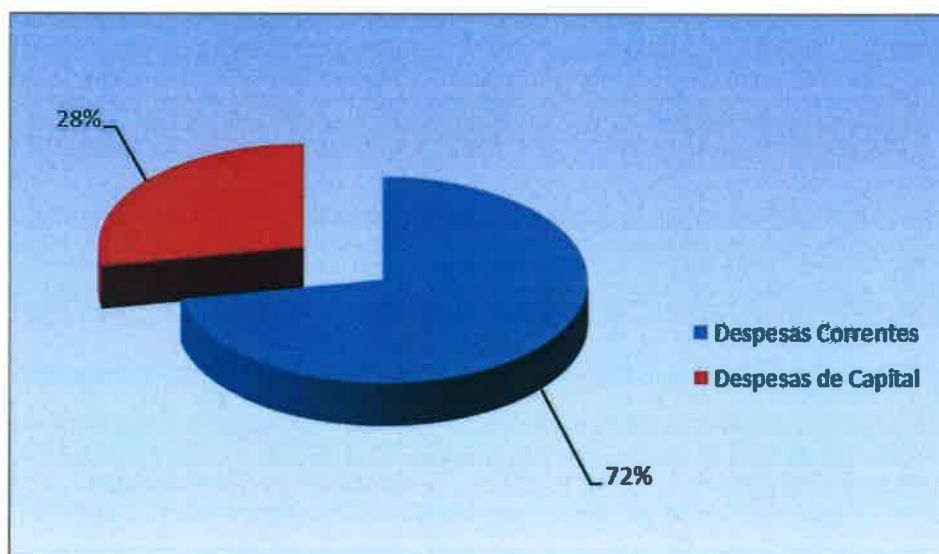
Na Despesa de Capital a Junta de Freguesia atingiu um nível de execução de 49,47% da sua previsão. Distribuição por Capítulos:

#### D6 – Aquisição de Bens de Capital

**07 – Aquisição de Bens de capital** - Capítulo onde constam as despesas com a aquisição de bens e serviços de Investimento como as despesas com arruamentos, mercados, cemitérios, equipamento de transporte, e outras pequenas obras, etc. Previsão de 230.122,37 € e execução de 113.846,72 € (49,47%).

Resumindo a Junta de Freguesia de Vieira de Leiria, previu para o Ano de 2022 uma Despesa Corrente de 356.428,62 €, gastou 292.063,57 €, (81,94%) do montante previsto. Em relação às Despesas de Capital, previu gastar um montante de 230.122,37 €, dos quais gastou 113.846,72 € (49,47%). No total tinha previsto 586.550,99 € e gastou 405.910,29 € (69,20%).

	Previsto	Realizado	%
Despesas Correntes	356 428,62	292 063,57	71,95
Despesas de Capital	230 122,37	113 846,72	28,05
Total	586 550,99	405 910,29	100,00





### 5. Receita

Rubrica	Descrição	Receita					Diferença *
		Orçamento	Reforços	Anulações	Corrigido	Cobrado	
R1	01 Impostos diretos	7 500,00	0,00	0,00	7 500,00	7 528,52	-28,52
R3	04 Taxas, multas e outras penalidades	7 700,00	0,00	0,00	7 700,00	6 858,90	841,10
R4	05 Rendimentos da propriedade	50,00	0,00	0,00	50,00	0,00	50,00
R5	06 Transferências correntes	422 229,33	0,00	0,00	422 229,33	425 376,70	-3 147,37
R6	07 Venda de bens e serviços correntes	48 240,00	0,00	0,00	48 240,00	33 934,17	14 305,83
R7	08 Outras receitas correntes	500,00	0,00	0,00	500,00	950,60	-450,60
R8	09 Venda de bens de investimento	900,00	0,00	0,00	900,00	150,00	750,00
R9	10 Transferências de capital	32 689,67	0,00	0,00	32 689,67	0,00	32 689,67
R11	15 Reposições não abatidas nos pagamentos	300,00	0,00	0,00	300,00	0,00	300,00
R14	16 Saldo da gerência anterior	0,00	66 441,99	0,00	66 441,99	66 441,99	0,00
<b>Total</b>		<b>520 109,00</b>	<b>66 441,99</b>	<b>0,00</b>	<b>586 550,99</b>	<b>541 240,88</b>	<b>45 310,11</b>

\* Diferença negativa significa apenas que foi ultrapassado o previsto o que na receita não tem inconveniente



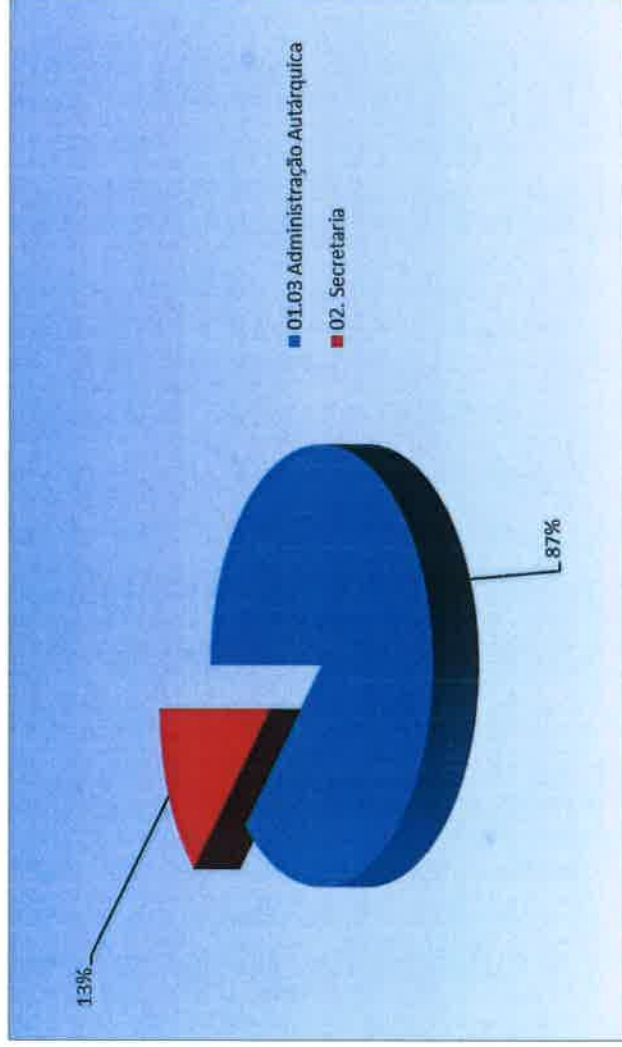
## 6. Despesa

Despesa - 01. Administração Autárquica						
Rubrica	Descrição	Inicial	Reforços	Anulações	Actual	Saldo
01	Autarquia					
D1 01	Despesas com o pessoal	51 680,00	12 484,32	5 840,00	58 324,32	51 876,99
D2 01	Aquisição de bens e serviços	136 270,00	55 950,00	18 000,00	174 220,00	128 450,09
D4 01	Transferências correntes	63 380,00	65,00	1 065,00	62 380,00	58 971,59
D5 01	Outras despesas correntes	1 100,00	0,00	0,00	1 100,00	495,00
D6 01	Aquisição de bens de capital	210 267,00	44 855,37	25 000,00	230 122,37	113 846,72
	<b>Total 01.03</b>	<b>462 697,00</b>	<b>113 354,69</b>	<b>49 905,00</b>	<b>526 146,69</b>	<b>353 640,39</b>

Despesa - 02. Secretaria						
Rubrica	Descrição	Inicial	Reforços	Anulações	Actual	Saldo
02	Serviços Administrativos					
D1 02	Despesas com o pessoal	47 862,00	2 942,30	0,00	50 804,30	45 489,45
D2 02	Aquisição de bens e serviços	9 250,00	0,00	0,00	9 250,00	6 473,65
D5 02	Outras despesas correntes	300,00	50,00	0,00	350,00	306,80
	<b>Total 02</b>	<b>57 412,00</b>	<b>2 992,30</b>	<b>0,00</b>	<b>60 404,30</b>	<b>52 269,90</b>



Orgânica	Inicial	Reforços	Anulações	Actual	Gasto	Saldo
01.03 Administração Autárquica	462 697,00	113 354,69	49 905,00	526 146,69	353 640,39	172 506,30
02. Secretaria	57 412,00	2 992,30	0,00	60 404,30	52 269,90	8 134,40
<b>Total</b>	<b>520 109,00</b>	<b>116 346,99</b>	<b>49 905,00</b>	<b>586 550,99</b>	<b>405 910,29</b>	<b>180 640,70</b>



NCD.054.01

Núcleo Data – Consultoria e Programação Informática, Lda.  
 Rua Irmãos de Sousa, nº 18, 4705-246 Braga  
 Tel (351) 253 213 825 – Fax (351) 253 213 824 - geral@nucleodata.pt - www.nucleodata.pt



**7. Conclusão**

Em jeito de conclusão e como análise aos Fluxos de Valores temos que:

**Operações de Tesouraria**

<u>Saldo da Gerência Anterior</u>	0,00
<u>Recebimentos</u>	2 275,73
<u>Entregas</u>	2 265,73
<u>Saldo para a Gerência Seguinte</u>	10,00

Em Operações de Tesouraria não transitou saldo de 2021 para 2022. Durante o ano efetuaram-se recebimentos no valor de 2.275,73 €, entregaram-se 2.265,73 €, transitando deste modo um saldo 10,00 € de Operações de Tesouraria para o ano seguinte.

**Operações Orçamentais**

<u>Saldo da Gerência Anterior</u>	66 441,99
<u>Receita</u>	474 798,89
<u>Despesa</u>	405 910,29
<u>Saldo para a Gerência Seguinte</u>	135 330,59

Em Operações Orçamentais, verifica-se que a Junta de Freguesia de Vieira de Leiria transitou de 2021 para 2022 um saldo de 66.441,99 €. Durante o ano arrecadou Receitas no valor de 474.798,89 €, e efetuou despesas no valor de 405.910,29 €.





Desta forma o saldo para o ano de 2023, de Operações Orçamentais é de 135.330,59 €, aumentando dessa forma 68.888,60 € ao Saldo que tinha sido transitado da Gerência anterior, que é a diferença entre a receita arrecadada e a despesa paga durante o ano de 2022.

A Junta de Freguesia durante o ano de 2022 adotou todos os procedimentos e regras previstos no SNC-AP, embora por uma questão da facilidade de compreensão dos documentos apresente os mapas nos dois sistemas contabilísticos.

*Handwritten signatures in blue ink.*



## ➤ Prestação de Contas

✓ *Conta de Gerência*



# **FREGUESIA DE VIEIRA DE LEIRIA**

MUNICÍPIO DE MARINHA GRANDE

## **FLUXOS DE CAIXA**

**APROVAÇÃO**

**ANO FINANCEIRO DE 2022**

### *Datas das Deliberações*

**Órgão Executivo**

31/03/2023

  
Palmira Antunes

**Órgão Deliberativo**

21/04/2023

  
Mariana Rodrigues



**Fluxos de Caixa**

Recebimentos			Pagamentos		
Saldo da Gerência Anterior		66.441,99	Despesas Orçamentais		405.910,29
Execução Orçamental	66.441,99		Correntes	292.063,57	
Operações de Tesouraria	0,00		Capital	113.846,72	
Receitas Orçamentais		474.798,89	Operações de Tesouraria		2.265,73
Correntes	474.648,89		Saldo para a Gerência Seguinte		135.340,59
Capital	150,00		Execução Orçamental	135.330,59	
Operações de Tesouraria		2.275,73	Operações de Tesouraria	10,00	
<b>Total</b>		<b>543.516,61</b>	<b>Total</b>		<b>543.516,61</b>

**Contas de Ordem**

Saldo da Gerência Anterior		0,00	Garantias e cauções accionadas		0,00
Garantias e cauções	0,00		Garantias e cauções devolvidas		0,00
Recibos para cobrança	0,00		Receita virtual cobrada		0,00
Garantias e cauções prestadas		0,00	Receita virtual anulada		0,00
Receita virtual liquidada		0,00	Saldo para a Gerência Seguinte		0,00
			Garantias e cauções	0,00	
			Recibos para cobrança	0,00	
<b>Total</b>		<b>0,00</b>	<b>Total</b>		<b>0,00</b>

**Orgão Executivo**

Em 31 de Março de 2023

**Orgão Deliberativo**

Em 21 de Abril de 2023



# FREGUESIA DE VIEIRA DE LEIRIA

MUNICÍPIO DE MARINHA GRANDE

## DEMONSTRAÇÃO DE DESEMPENHO ORÇAMENTAL

APROVAÇÃO

ANO FINANCEIRO DE 2022

### *Datas das Deliberações*

*Órgão Executivo*

31/03/2023

*Patricia  
Oliveira  
[Signature]*

*Órgão Deliberativo*

21/04/2023

*[Signature]  
Jussara Cardoso  
Mariana Rodrigues*

RUBRICA	RECEBIMENTOS	FONTES DE FINANCIAMENTO						2021
		RECEITAS PRÓPRIAS	RECEITAS GERAIS	FINANC. UE	EMPR.	FUNDOS ALHEIOS	TOTAL	
	<b>Saldo de gerência anterior</b>	66.441,99					66.441,99	178.341,31
	Operações orçamentais							178.339,73
	Devolução do saldo oper.orçamentais							
	Recebimento do saldo devolvido por terceiras entidades							
	Operações de tesouraria					0,00	0,00	1,58
	<b>Receita corrente</b>							
R1	Receita fiscal	7 528,52	0,00	0,00	0,00	0,00	7 528,52	7 457,50
R1.1	Impostos diretos	7 528,52	0,00	0,00	0,00	0,00	7 528,52	7 457,50
R1.2	Impostos indiretos	0,00	0,00	0,00	0,00	0,00	0,00	0,00
R2	Contribuições para sistemas de proteção social e subsistemas de saúde	0,00	0,00	0,00	0,00	0,00	0,00	0,00
R3	Taxas, multas e outras penalidades	6 858,90	0,00	0,00	0,00	0,00	6 858,90	6 714,80
R4	Rendimentos de propriedade	0,00	0,00	0,00	0,00	0,00	0,00	0,00
R5	<b>Transferências e subsídios correntes</b>	425 376,70	0,00	0,00	0,00	0,00	425 376,70	400 132,32
R5.1	<b>Transferências correntes</b>	425 376,70	0,00	0,00	0,00	0,00	425 376,70	400 132,32
R5.1.1	<b>Administrações públicas</b>	424 911,86	0,00	0,00	0,00	0,00	424 911,86	399 924,42
R5.1.1.1	Administração central-Estado	388 912,92	0,00	0,00	0,00	0,00	388 912,92	372 451,16
R5.1.1.2	Administração central-Outras entidades	35 998,94	0,00	0,00	0,00	0,00	35 998,94	27 196,68
R5.1.1.3	Segurança social	0,00	0,00	0,00	0,00	0,00	0,00	0,00
R5.1.1.4	Administração regional	0,00	0,00	0,00	0,00	0,00	0,00	0,00
R5.1.1.5	Administração local	0,00	0,00	0,00	0,00	0,00	0,00	276,58
R5.1.2	Exterior-UE	0,00	0,00	0,00	0,00	0,00	0,00	0,00
R5.1.3	Outras	464,84	0,00	0,00	0,00	0,00	464,84	207,90
R5.2	Subsídios correntes	0,00	0,00	0,00	0,00	0,00	0,00	0,00
R6	Venda de bens e serviços	33 934,17	0,00	0,00	0,00	0,00	33 934,17	31 116,80
R7	Outras receitas correntes	950,60	0,00	0,00	0,00	0,00	950,60	672,03
	<b>Total da Receita corrente</b>	<b>474 648,89</b>	<b>0,00</b>	<b>0,00</b>	<b>0,00</b>	<b>0,00</b>	<b>474 648,89</b>	<b>446 093,45</b>

RUBRICA	RECEBIMENTOS	FONTES DE FINANCIAMENTO						2021
		RECEITAS PRÓPRIAS	RECEITAS GERAIS	FINANC. UE	EMPR.	FUNDOS ALHEIOS	TOTAL	
<b><u>Receita de capital</u></b>								
R8	Venda de bens de investimento	150,00	0,00	0,00	0,00	0,00	0,00	150,00
R9	<b>Transferências e subsídios de capital</b>	<b>0,00</b>	<b>0,00</b>	<b>0,00</b>	<b>0,00</b>	<b>0,00</b>	<b>0,00</b>	<b>0,00</b>
R9.1	<b>Transferências de capital</b>	<b>0,00</b>	<b>0,00</b>	<b>0,00</b>	<b>0,00</b>	<b>0,00</b>	<b>0,00</b>	<b>0,00</b>
R9.1.1	<b>Administrações públicas</b>	<b>0,00</b>	<b>0,00</b>	<b>0,00</b>	<b>0,00</b>	<b>0,00</b>	<b>0,00</b>	<b>0,00</b>
R9.1.1.1	Administração central-Estado	0,00	0,00	0,00	0,00	0,00	0,00	0,00
R9.1.1.2	Administração central-Outras entidades	0,00	0,00	0,00	0,00	0,00	0,00	0,00
R9.1.1.3	Segurança social	0,00	0,00	0,00	0,00	0,00	0,00	0,00
R9.1.1.4	Administração regional	0,00	0,00	0,00	0,00	0,00	0,00	0,00
R9.1.1.5	Administração local	0,00	0,00	0,00	0,00	0,00	0,00	0,00
R9.1.2	Exterior-UE	0,00	0,00	0,00	0,00	0,00	0,00	0,00
R9.1.3	Outras	0,00	0,00	0,00	0,00	0,00	0,00	0,00
R9.2	Subsídios de capital	0,00	0,00	0,00	0,00	0,00	0,00	0,00
R10	Outras receitas de capital	0,00	0,00	0,00	0,00	0,00	0,00	0,00
R11	Reposições não abatidas aos pagamentos	0,00	0,00	0,00	0,00	0,00	0,00	0,00
	<b>Total da Receita de capital</b>	<b>150,00</b>	<b>0,00</b>	<b>0,00</b>	<b>0,00</b>	<b>0,00</b>	<b>0,00</b>	<b>150,00</b>
	<b>Receita Efetiva</b>	<b>474 798,89</b>	<b>0,00</b>	<b>0,00</b>	<b>0,00</b>	<b>0,00</b>	<b>0,00</b>	<b>474 798,89</b>
	<b><u>Receita não efetiva</u></b>							
R12	Receita com ativos financeiros	0,00	0,00	0,00	0,00	0,00	0,00	0,00
R13	Receita com passivos financeiros	0,00	0,00	0,00	0,00	0,00	0,00	0,00
	<b>Total da Receita não efetiva</b>	<b>0,00</b>	<b>0,00</b>	<b>0,00</b>	<b>0,00</b>	<b>0,00</b>	<b>0,00</b>	<b>0,00</b>
	<b>Soma</b>	<b>541 240,88</b>	<b>0,00</b>	<b>0,00</b>	<b>0,00</b>	<b>0,00</b>	<b>0,00</b>	<b>541 240,88</b>
	<b>Operações de tesouraria</b>					<b>2.275,73</b>		<b>2.275,73</b>
								<b>717 698,42</b>
								<b>3.856,91</b>



RUBRICA	PAGAMENTOS	FONTES DE FINANCIAMENTO					2021
		RECEITAS PRÓPRIAS	RECEITAS GERAIS	FINANC. UE	EMPR.	FUNDOS ALHEIOS	
	<b><u>Despesa corrente</u></b>						
D1	Despesas com o pessoal	97 366,44	0,00	0,00	0,00	0,00	97 366,44
D1.1	Remunerações certas e permanentes	74 142,37	0,00	0,00	0,00	0,00	74 142,37
D1.2	Abonos variáveis ou eventuais	3 621,36	0,00	0,00	0,00	0,00	3 621,36
D1.3	Segurança social	19 602,71	0,00	0,00	0,00	0,00	19 602,71
D2	Aquisição de bens e serviços	134 923,74	0,00	0,00	0,00	0,00	134 923,74
D3	Juros e outros encargos	0,00	0,00	0,00	0,00	0,00	0,00
D4	Transferências e subsídios correntes	58 971,59	0,00	0,00	0,00	0,00	58 971,59
D4.1	Transferências correntes	58 971,59	0,00	0,00	0,00	0,00	58 971,59
D4.1.1	Administrações públicas	794,48	0,00	0,00	0,00	0,00	794,48
D4.1.1.1	Administração central-Estado	0,00	0,00	0,00	0,00	0,00	0,00
D4.1.1.2	Administração central-Outras entidades	0,00	0,00	0,00	0,00	0,00	0,00
D4.1.1.3	Segurança social	0,00	0,00	0,00	0,00	0,00	0,00
D4.1.1.4	Administração regional	0,00	0,00	0,00	0,00	0,00	0,00
D4.1.1.5	Administração local	794,48	0,00	0,00	0,00	0,00	794,48
D4.1.2	Entidades do setor não lucrativo	13 258,00	0,00	0,00	0,00	0,00	13 258,00
D4.1.3	Famílias	44 919,11	0,00	0,00	0,00	0,00	44 919,11
D4.1.4	Outras	0,00	0,00	0,00	0,00	0,00	0,00
D4.2	Subsídios correntes	0,00	0,00	0,00	0,00	0,00	0,00
D5	Outras despesas correntes	801,80	0,00	0,00	0,00	0,00	801,80
	<b>Total da Despesa corrente</b>	<b>292 063,57</b>	<b>0,00</b>	<b>0,00</b>	<b>0,00</b>	<b>0,00</b>	<b>292 063,57</b>
	<b><u>Despesa de capital</u></b>						
D6	Aquisição de bens de capital	113 846,72	0,00	0,00	0,00	0,00	113 846,72
D7	Transferências e subsídios de capital	0,00	0,00	0,00	0,00	0,00	0,00
D7.1	Transferências de capital	0,00	0,00	0,00	0,00	0,00	0,00
D7.1.1	Administrações públicas	0,00	0,00	0,00	0,00	0,00	0,00
	<b>Total da Despesa de capital</b>	<b>113 846,72</b>	<b>0,00</b>	<b>0,00</b>	<b>0,00</b>	<b>0,00</b>	<b>113 846,72</b>
	<b>Total</b>	<b>405 910,29</b>	<b>0,00</b>	<b>0,00</b>	<b>0,00</b>	<b>0,00</b>	<b>405 910,29</b>

Demonstração de Desempenho Orçamental

RUBRICA	PAGAMENTOS	FONTES DE FINANCIAMENTO						2021
		RECEITAS PRÓPRIAS	RECEITAS GERAIS	FINANC. UE	EMPR.	FUNDOS ALHEIOS	TOTAL	
D7.1.1.1	Administração central-Estado	0,00	0,00	0,00	0,00	0,00	0,00	0,00
D7.1.1.2	Administração central-Outras entidades	0,00	0,00	0,00	0,00	0,00	0,00	0,00
D7.1.1.3	Segurança social	0,00	0,00	0,00	0,00	0,00	0,00	0,00
D7.1.1.4	Administração regional	0,00	0,00	0,00	0,00	0,00	0,00	0,00
D7.1.1.5	Administração local	0,00	0,00	0,00	0,00	0,00	0,00	0,00
D7.1.2	Entidades do setor não lucrativo	0,00	0,00	0,00	0,00	0,00	0,00	0,00
D7.1.3	Famílias	0,00	0,00	0,00	0,00	0,00	0,00	0,00
D7.1.4	Outras	0,00	0,00	0,00	0,00	0,00	0,00	0,00
D7.2	Subsídios de capital	0,00	0,00	0,00	0,00	0,00	0,00	0,00
D8	Outras despesas de capital	0,00	0,00	0,00	0,00	0,00	0,00	0,00
	<b>Total da Despesa de capital</b>	<b>113 846,72</b>	<b>0,00</b>	<b>0,00</b>	<b>0,00</b>	<b>0,00</b>	<b>113 846,72</b>	<b>414 377,02</b>
	<b>Despesa Efetiva</b>	<b>405 910,29</b>	<b>0,00</b>	<b>0,00</b>	<b>0,00</b>	<b>0,00</b>	<b>405 910,29</b>	<b>651 256,43</b>
	<b><u>Despesa não efetiva</u></b>							
D10	Despesa com passivos financeiros	0,00	0,00	0,00	0,00	0,00	0,00	0,00
D9	Despesa com ativos financeiros	0,00	0,00	0,00	0,00	0,00	0,00	0,00
	<b>Total da Despesa não efetiva</b>	<b>0,00</b>	<b>0,00</b>	<b>0,00</b>	<b>0,00</b>	<b>0,00</b>	<b>0,00</b>	<b>0,00</b>
	<b>Soma</b>	<b>405 910,29</b>	<b>0,00</b>	<b>0,00</b>	<b>0,00</b>	<b>0,00</b>	<b>405 910,29</b>	<b>651 256,43</b>
	<b>Operações de tesouraria</b>					<b>2.265,73</b>	<b>2.265,73</b>	<b>3.858,49</b>

**Demonstração de Desempenho Orçamental**

RUBRICA	PAGAMENTOS	FONTES DE FINANCIAMENTO					TOTAL	2021
		RECEITAS PRÓPRIAS	RECEITAS GERAIS	FINANC. UE	EMPR.	FUNDOS ALHEIOS		
	<b>Saldo para a gerência seguinte</b>							
	Operações orçamentais	135 330,59					135 330,59	66 441,99
	Operações de tesouraria					10,00	10,00	66 441,99
	<b>Saldo Global</b>	<b>68 888,60</b>	<b>0,00</b>	<b>0,00</b>	<b>0,00</b>	<b>0,00</b>	<b>68 888,60</b>	<b>-111 897,74</b>
	Despesa primária	405 910,29	0,00	0,00	0,00	0,00	405 910,29	651 256,43
	Saldo corrente	182 585,32	0,00	0,00	0,00	0,00	182 585,32	209 214,04
	Saldo de capital	-113 696,72	0,00	0,00	0,00	0,00	-113 696,72	-321 111,78
	Saldo primário	68 888,60	0,00	0,00	0,00	0,00	68 888,60	-111 897,74
	Receita total	541 240,88	0,00	0,00	0,00	0,00	541 240,88	717 698,42
	Despesa total	405 910,29	0,00	0,00	0,00	0,00	405 910,29	651 256,43



# FREGUESIA DE VIEIRA DE LEIRIA

MUNICÍPIO DE MARINHA GRANDE

## DEMONSTRAÇÃO DE EXECUÇÃO ORÇAMENTAL

APROVAÇÃO

ANO FINANCEIRO DE 2022

### *Datas das Deliberações*

*Órgão Executivo*

31/03/2023

*Ramiro  
Antonio  
Cunha*

*Órgão Deliberativo*

21/04/2023

*Luís  
Mariana Rodrigues*

## Demonstração de Execução Orçamental da Receita

Ano: 2022

Pág.: 1 de 2

Rubrica	Descrição	Previsões Corrigidas	Receitas por cobrar de Períodos Anteriores	Receitas Liquidadas	Liquidações Anuladas	Receitas Cobradas Brutas	Reembolsos e Restituições		Receitas cobradas líquidas		Receitas por cobrar no final do período	Grau de Execução Orçamental	
							Emitidos	Pagos	Períodos Anteriores	Período Corrente		Períodos Anteriores	Período Corrente
<b>Receita corrente</b>													
<b>R1</b>	<b>Receita fiscal</b>	7.500,00	0,00	7.528,52	0,00 €	7.528,52	0,00	0,00	7.528,52	0,00	0,00	0,00 %	100,38%
R1.1	Impostos diretos	7.500,00	0,00	7.528,52	0,00 €	7.528,52	0,00	0,00	7.528,52	0,00	0,00	0,00 %	100,38%
R1.2	Impostos indiretos	0,00	0,00	0,00	0,00 €	0,00	0,00	0,00	0,00	0,00	0,00	0,00 %	0,00%
R2	Contribuições para sistemas de proteção social e subsistemas de saúde	0,00	0,00	0,00	0,00 €	0,00	0,00	0,00	0,00	0,00	0,00	0,00 %	0,00%
R3	Taxas, multas e outras penalidades	7.700,00	0,00	6.858,90	0,00 €	6.858,90	0,00	0,00	6.858,90	0,00	0,00	0,00 %	89,08%
R4	Rendimentos de propriedade	50,00	0,00	0,00	0,00 €	0,00	0,00	0,00	0,00	0,00	0,00	0,00 %	0,00%
<b>R5</b>	<b>Transferências e subsídios correntes</b>	<b>422.229,33</b>	<b>0,00</b>	<b>425.376,70</b>	<b>0,00 €</b>	<b>425.376,70</b>	<b>0,00</b>	<b>0,00</b>	<b>425.376,70</b>	<b>0,00</b>	<b>0,00</b>	<b>0,00 %</b>	<b>100,75%</b>
<b>R5.1</b>	<b>Transferências correntes</b>	<b>422.229,33</b>	<b>0,00</b>	<b>425.376,70</b>	<b>0,00 €</b>	<b>425.376,70</b>	<b>0,00</b>	<b>0,00</b>	<b>425.376,70</b>	<b>0,00</b>	<b>0,00</b>	<b>0,00 %</b>	<b>100,75%</b>
<b>R5.1.1</b>	<b>Administrações públicas</b>	<b>421.129,33</b>	<b>0,00</b>	<b>424.911,86</b>	<b>0,00 €</b>	<b>424.911,86</b>	<b>0,00</b>	<b>0,00</b>	<b>424.911,86</b>	<b>0,00</b>	<b>0,00</b>	<b>0,00 %</b>	<b>100,90%</b>
R5.1.1.1	Administração central-Estado	388.109,33	0,00	388.912,92	0,00 €	388.912,92	0,00	0,00	388.912,92	0,00	0,00	0,00 %	100,21%
R5.1.1.2	Administração central-Outras entidades	32.020,00	0,00	35.998,94	0,00 €	35.998,94	0,00	0,00	35.998,94	0,00	0,00	0,00 %	112,43%
R5.1.1.3	Segurança social	0,00	0,00	0,00	0,00 €	0,00	0,00	0,00	0,00	0,00	0,00	0,00 %	0,00%
R5.1.1.4	Administração regional	0,00	0,00	0,00	0,00 €	0,00	0,00	0,00	0,00	0,00	0,00	0,00 %	0,00%
R5.1.1.5	Administração local	1.000,00	0,00	0,00	0,00 €	0,00	0,00	0,00	0,00	0,00	0,00	0,00 %	0,00%
R5.1.2	Exterior-UE	0,00	0,00	0,00	0,00 €	0,00	0,00	0,00	0,00	0,00	0,00	0,00 %	0,00%
R5.1.3	Outras	1.100,00	0,00	464,84	0,00 €	464,84	0,00	0,00	464,84	0,00	0,00	0,00 %	42,26%
R5.2	Subsídios correntes	0,00	0,00	0,00	0,00 €	0,00	0,00	0,00	0,00	0,00	0,00	0,00 %	0,00%
R6	Venda de bens e serviços	48.240,00	0,00	33.934,17	0,00 €	33.934,17	0,00	0,00	33.934,17	0,00	0,00	0,00 %	70,34%
R7	Outras receitas correntes	500,00	0,00	950,60	0,00 €	950,60	0,00	0,00	950,60	0,00	0,00	0,00 %	190,12%
<b>Receita de capital</b>													
R8	Venda de bens de investimento	900,00	0,00	150,00	0,00 €	150,00	0,00	0,00	150,00	0,00	0,00	0,00 %	16,67%
<b>R9</b>	<b>Transferências e subsídios de capital</b>	<b>32.689,67</b>	<b>0,00</b>	<b>0,00</b>	<b>0,00 €</b>	<b>0,00</b>	<b>0,00</b>	<b>0,00</b>	<b>0,00</b>	<b>0,00</b>	<b>0,00</b>	<b>0,00 %</b>	<b>0,00%</b>
<b>R9.1</b>	<b>Transferências de capital</b>	<b>32.689,67</b>	<b>0,00</b>	<b>0,00</b>	<b>0,00 €</b>	<b>0,00</b>	<b>0,00</b>	<b>0,00</b>	<b>0,00</b>	<b>0,00</b>	<b>0,00</b>	<b>0,00 %</b>	<b>0,00%</b>
<b>R9.1.1</b>	<b>Administrações públicas</b>	<b>32.489,67</b>	<b>0,00</b>	<b>0,00</b>	<b>0,00 €</b>	<b>0,00</b>	<b>0,00</b>	<b>0,00</b>	<b>0,00</b>	<b>0,00</b>	<b>0,00</b>	<b>0,00 %</b>	<b>0,00%</b>
R9.1.1.1	Administração central-Estado	32.489,67	0,00	0,00	0,00 €	0,00	0,00	0,00	0,00	0,00	0,00	0,00 %	0,00%
R9.1.1.2	Administração central-Outras entidades	0,00	0,00	0,00	0,00 €	0,00	0,00	0,00	0,00	0,00	0,00	0,00 %	0,00%
R9.1.1.3	Segurança social	0,00	0,00	0,00	0,00 €	0,00	0,00	0,00	0,00	0,00	0,00	0,00 %	0,00%
R9.1.1.4	Administração regional	0,00	0,00	0,00	0,00 €	0,00	0,00	0,00	0,00	0,00	0,00	0,00 %	0,00%
R9.1.1.5	Administração local	0,00	0,00	0,00	0,00 €	0,00	0,00	0,00	0,00	0,00	0,00	0,00 %	0,00%
R9.1.2	Exterior-UE	200,00	0,00	0,00	0,00 €	0,00	0,00	0,00	0,00	0,00	0,00	0,00 %	0,00%
R9.1.3	Outras	0,00	0,00	0,00	0,00 €	0,00	0,00	0,00	0,00	0,00	0,00	0,00 %	0,00%
R9.2	Subsídios de capital	0,00	0,00	0,00	0,00 €	0,00	0,00	0,00	0,00	0,00	0,00	0,00 %	0,00%
R10	Outras receitas de capital	0,00	0,00	0,00	0,00 €	0,00	0,00	0,00	0,00	0,00	0,00	0,00 %	0,00%
<b>Total</b>												<b>91,34 %</b>	
		<b>519.809,00</b>	<b>0,00</b>	<b>474.798,89</b>	<b>0,00</b>	<b>474.798,89</b>	<b>0,00</b>	<b>0,00</b>	<b>474.798,89</b>	<b>0,00</b>	<b>0,00</b>	<b>0,00 %</b>	<b>91,34 %</b>

## Demonstração de Execução Orçamental da Receita

Rubrica	Descrição	Previsões Corrigidas	Receitas por cobrar de Períodos Anteriores	Receitas Liquidadas	Liquidações Anuladas	Receitas Cobradas Brutas	Reembolsos e Restituições		Receitas cobradas líquidas		Receitas por cobrar no final do período	Grau de Execução Orçamental	
							Emitidos	Pagos	Períodos Anteriores	Período Corrente		Períodos Anteriores	Período Corrente
R11	Reposições não abatidas aos pagamentos	300,00	0,00	0,00 €	0,00	0,00	0,00	0,00	0,00	0,00	0,00	0,00 %	0,00 %
R12	Receita com ativos financeiros	0,00	0,00	0,00 €	0,00	0,00	0,00	0,00	0,00	0,00	0,00	0,00 %	0,00 %
R13	Receita com passivos financeiros	0,00	0,00	0,00 €	0,00	0,00	0,00	0,00	0,00	0,00	0,00	0,00 %	0,00 %
R14	Saldo da gerência anterior - operações orçamentais	66.441,99	0,00	0,00 €	66.441,99	66.441,99	0,00	0,00	66.441,99	66.441,99	0,00	0,00 %	100,00 %
	<b>Total</b>	<b>586.550,99</b>	<b>0,00</b>	<b>0,00</b>	<b>0,00</b>	<b>541.240,88</b>	<b>0,00</b>	<b>0,00</b>	<b>541.240,88</b>	<b>541.240,88</b>	<b>0,00</b>	<b>0,00 %</b>	<b>92,28 %</b>



## Demonstração de Execução Orçamental da Despesa

Rubrica	Descrição	Despesas por pagar de Períodos Anteriores	Previsões Corrigidas	Cativos / Descativos	Compro- missos	Obrigações	Despesas Pagas Líquidas de Reposições			Compromissos a transferir	Obrigações por Pagar	Grau de Execução Orçamental	
							Períodos Anteriores	Período Corrente	Total			Períodos Anteriores	Período Corrente
<b>Despesa corrente</b>													
D1	Despesas com o pessoal	0,00	109.128,62	0,00	98.181,56	98.181,56	67,75	97.298,69	97.366,44	0,00	0,00	0,06 %	89,16 %
D1.1	Remunerações certas e permanentes	0,00	82.271,01	0,00	74.957,49	74.957,49	67,75	74.074,62	74.142,37	0,00	0,00	0,08 %	90,04 %
D1.2	Abonos variáveis ou eventuais	0,00	4.580,00	0,00	3.621,36	3.621,36	0,00	3.621,36	3.621,36	0,00	0,00	0,00 %	79,07 %
D1.3	Segurança social	0,00	22.277,61	0,00	19.602,71	19.602,71	0,00	19.602,71	19.602,71	0,00	0,00	0,00 %	87,99 %
D2	Aquisição de bens e serviços	0,00	183.470,00	0,00	134.923,74	134.923,74	65,44	134.858,30	134.923,74	0,00	0,00	0,04 %	73,50 %
D3	Juros e outros encargos	0,00	0,00	0,00	0,00	0,00	0,00	0,00	0,00	0,00	0,00	0,00 %	0,00 %
D4	Transferências e subsídios correntes	0,00	62.380,00	0,00	58.755,51	58.755,51	384,11	58.587,48	58.971,59	0,00	0,00	0,62 %	93,92 %
D4.1	Transferências correntes	0,00	62.380,00	0,00	58.755,51	58.755,51	384,11	58.587,48	58.971,59	0,00	0,00	0,62 %	93,92 %
D4.1.1	Administrações públicas	0,00	795,00	0,00	794,48	794,48	0,00	794,48	794,48	0,00	0,00	0,00 %	99,93 %
D4.1.1.1	Administração central-Estado	0,00	0,00	0,00	0,00	0,00	0,00	0,00	0,00	0,00	0,00	0,00 %	0,00 %
D4.1.1.2	Administração central-Outras entidades	0,00	0,00	0,00	0,00	0,00	0,00	0,00	0,00	0,00	0,00	0,00 %	0,00 %
D4.1.1.3	Segurança social	0,00	0,00	0,00	0,00	0,00	0,00	0,00	0,00	0,00	0,00	0,00 %	0,00 %
D4.1.1.4	Administração regional	0,00	0,00	0,00	0,00	0,00	0,00	0,00	0,00	0,00	0,00	0,00 %	0,00 %
D4.1.1.5	Administração local	0,00	795,00	0,00	794,48	794,48	0,00	794,48	794,48	0,00	0,00	0,00 %	99,93 %
D4.1.2	Entidades do setor não lucrativo	0,00	13.835,00	0,00	13.008,00	13.008,00	250,00	13.008,00	13.258,00	0,00	0,00	1,81 %	94,02 %
D4.1.3	Famílias	0,00	47.750,00	0,00	44.953,03	44.953,03	134,11	44.785,00	44.919,11	0,00	0,00	0,28 %	93,79 %
D4.1.4	Outras	0,00	0,00	0,00	0,00	0,00	0,00	0,00	0,00	0,00	0,00	0,00 %	0,00 %
D4.2	Subsídios correntes	0,00	0,00	0,00	0,00	0,00	0,00	0,00	0,00	0,00	0,00	0,00 %	0,00 %
D5	Outras despesas correntes	0,00	1.450,00	0,00	801,80	801,80	0,00	801,80	801,80	0,00	0,00	0,00 %	55,30 %
<b>Despesa de capital</b>													
D6	Aquisição de bens de capital	0,00	230.122,37	0,00	156.349,93	113.846,72	0,00	113.846,72	113.846,72	0,00	0,00	0,00 %	49,47 %
D7	Transferências e subsídios de capital	0,00	0,00	0,00	0,00	0,00	0,00	0,00	0,00	0,00	0,00	0,00 %	0,00 %
D7.1	Transferências de capital	0,00	0,00	0,00	0,00	0,00	0,00	0,00	0,00	0,00	0,00	0,00 %	0,00 %
D7.1.1	Administrações públicas	0,00	0,00	0,00	0,00	0,00	0,00	0,00	0,00	0,00	0,00	0,00 %	0,00 %
D7.1.1.1	Administração central-Estado	0,00	0,00	0,00	0,00	0,00	0,00	0,00	0,00	0,00	0,00	0,00 %	0,00 %
D7.1.1.2	Administração central-Outras entidades	0,00	0,00	0,00	0,00	0,00	0,00	0,00	0,00	0,00	0,00	0,00 %	0,00 %
D7.1.1.3	Segurança social	0,00	0,00	0,00	0,00	0,00	0,00	0,00	0,00	0,00	0,00	0,00 %	0,00 %
D7.1.1.4	Administração regional	0,00	0,00	0,00	0,00	0,00	0,00	0,00	0,00	0,00	0,00	0,00 %	0,00 %
D7.1.1.5	Administração local	0,00	0,00	0,00	0,00	0,00	0,00	0,00	0,00	0,00	0,00	0,00 %	0,00 %
D7.1.2	Entidades do setor não lucrativo	0,00	0,00	0,00	0,00	0,00	0,00	0,00	0,00	0,00	0,00	0,00 %	0,00 %
D7.1.3	Famílias	0,00	0,00	0,00	0,00	0,00	0,00	0,00	0,00	0,00	0,00	0,00 %	0,00 %
D7.1.4	Outras	0,00	0,00	0,00	0,00	0,00	0,00	0,00	0,00	0,00	0,00	0,00 %	0,00 %
D7.2	Subsídios de capital	0,00	0,00	0,00	0,00	0,00	0,00	0,00	0,00	0,00	0,00	0,00 %	0,00 %
D8	Outras despesas de capital	0,00	0,00	0,00	0,00	0,00	0,00	0,00	0,00	0,00	0,00	0,00 %	0,00 %
<b>Total</b>		<b>0,00</b>	<b>586.550,99</b>	<b>0,00</b>	<b>449.012,54</b>	<b>406.509,33</b>	<b>517,30</b>	<b>405.392,99</b>	<b>405.910,29</b>	<b>0,00</b>	<b>0,00</b>	<b>0,09 %</b>	<b>69,11 %</b>



## Demonstração de Execução Orçamental da Despesa

Rubrica	Descrição	Despesas por pagar de Períodos Anteriores	Previsões Corrigidas	Cativos / Descativos	Compro- missos	Obrigações	Despesas Pagas Líquidas de Reposições			Compromissos a transferir	Obrigações por Pagar	Grau de Execução Orçamental	
							Períodos Anteriores	Período Corrente	Total			Períodos Anteriores	Período Corrente
D9	Despesa com ativos financeiros	0,00	0,00	0,00	0,00	0,00	0,00	0,00	0,00	0,00	0,00 %	0,00 %	
D10	Despesa com passivos financeiros	0,00	0,00	0,00	0,00	0,00	0,00	0,00	0,00	0,00	0,00 %	0,00 %	
	<b>Total</b>	<b>0,00</b>	<b>586.550,99</b>	<b>0,00</b>	<b>449.012,54</b>	<b>406.509,33</b>	<b>517,30</b>	<b>405.392,99</b>	<b>405 910,29</b>	<b>0,00</b>	<b>0,09 %</b>	<b>69,11 %</b>	



AR  
Alex  
C. Almeida  
Câmara  
M. J. Costa

## ➤ Prestação de Contas

✓ *Execução do Plano Plurianual de Investimentos*



# **FREGUESIA DE VIEIRA DE LEIRIA**

MUNICÍPIO DE MARINHA GRANDE

## **EXECUÇÃO DO PLANO PLURIANUAL DE INVESTIMENTOS**

**APROVAÇÃO**

**ANO FINANCEIRO DE 2022**

### ***Datas das Deliberações***

**Órgão Executivo**

31/03/2023

*[Handwritten signatures and initials in blue ink]*

**Órgão Deliberativo**

21/04/2023

*[Handwritten signature and name in blue ink: Juazele Cardoso Mariani e Rodrigues]*

# Freguesia de Vieira de Leiria

Ano: 2022

## Execução Anual do Plano Plurianual de Investimentos

Página 1/4

Objectivo	Nº do Projeto	Designação do Projeto	Classificação Orçamental		Forma de Realização	Fonte de Financiamento				Datas		Montante Previsto			Montante Executado			Nível de Execução Financeira Anual %	Nível de Execução Financeira Global %		
			Orgânica	Económica		RG	RP	UE	EMPR	Início	Fim	Ano	Anos Seguintes	Total	Anos Anteriores	Ano	Total				
1	01	<u>Funcções gerais</u> Reparações diversas no edificio	01	07010301	A	0,00	100,00	0,00	0,00	0,00	01-01-2022	31-12-2022	76.500,00	0,00	76.500,00	0,00	51.860,81	51.860,81	67,79	67,79	
1	02	Mobiliário e Equipamento administrativo	01	070109	O	0,00	100,00	0,00	0,00	0,00	01-01-2022	31-12-2022	2.500,00	0,00	2.500,00	0,00	0,00	0,00	0,00	0,00	0,00
1	03	Equipamento Informático	01	070107	O	0,00	100,00	0,00	0,00	0,00	01-01-2022	31-12-2022	3.000,00	0,00	3.000,00	0,00	2.999,72	2.999,72	99,99	99,99	
1	04	Equipamento informático - software	01	070108	O	0,00	100,00	0,00	0,00	0,00	01-01-2022	31-12-2022	2.000,00	0,00	2.000,00	0,00	810,57	810,57	40,53	40,53	
1	05	Aquisição de Equipamentos de Secretaria	01	070109	O	0,00	100,00	0,00	0,00	0,00	01-01-2022	31-12-2022	500,00	0,00	500,00	0,00	0,00	0,00	0,00	0,00	0,00
1	06	Aquisição de Equipamentos e Máquinas	01	07011002	O	0,00	100,00	0,00	0,00	0,00	01-01-2022	31-12-2022	2.000,00	0,00	2.000,00	0,00	149,95	149,95	7,50	7,50	
1	07	Aquisição de Viatura	01	07010602	O	0,00	100,00	0,00	0,00	0,00	01-01-2022	31-12-2022	10.000,00	0,00	10.000,00	0,00	8.179,53	8.179,53	81,80	81,80	
1	08	Instalação de Equipamento de Protecção	01	07011002	O	0,00	100,00	0,00	0,00	0,00	01-01-2022	31-12-2022	500,00	0,00	500,00	0,00	0,00	0,00	0,00	0,00	0,00
1	09	Saneamentos Pluviais Diversos	01	07010402	A	0,00	100,00	0,00	0,00	0,00	01-01-2022	31-12-2022	100,00	0,00	100,00	0,00	0,00	0,00	0,00	0,00	0,00
1	10	Saneamentos Domésticos Diversos	01	07010402	A	0,00	100,00	0,00	0,00	0,00	01-01-2022	31-12-2022	100,00	0,00	100,00	0,00	0,00	0,00	0,00	0,00	0,00

## Execução Anual do Plano Plurianual de Investimentos

Objectivo	Nº do Projeto	Designação do Projeto	Classificação Orçamental		Forma de Realização	Fonte de Financiamento				Datas		Montante Previsto			Montante Executado			Nível de Execução Financeira Anual %	Nível de Execução Financeira Global %		
			Orgânica	Económica		RG	RP	UE	EMPR	Início	Fim	Ano	Anos Seguintes	Total	Anos Anteriores	Ano	Total				
1	11	Aquisição de Baldões, Papelarias e Cinzeiros	01	07011001	O	0,00	100,00	0,00	0,00	0,00	01-01-2022	31-12-2022	5 000,00	0,00	5 000,00	0,00	1 377,60	1 377,60	27,55	27,55	
1	12	Requalificação de Fontes e Lavadouros	01	0701040701	A	0,00	100,00	0,00	0,00	0,00	01-01-2022	31-12-2022	1 000,00	0,00	1 000,00	0,00	0,00	0,00	0,00	0,00	0,00
1	13	Construção e Conservação de Monumentos	01	070305	A	0,00	100,00	0,00	0,00	0,00	01-01-2022	31-12-2022	3 000,00	0,00	3 000,00	0,00	778,10	778,10	25,94	25,94	
1	14	Reparação e Conservação do Polidesportivo da Passagem	01	07010406	A	0,00	100,00	0,00	0,00	0,00	01-01-2022	31-12-2022	100,00	0,00	100,00	0,00	0,00	0,00	0,00	0,00	0,00
1	15	Requalificação de Jardins e Parques	01	07010405	A	0,00	100,00	0,00	0,00	0,00	01-01-2022	31-12-2022	6 500,00	0,00	6 500,00	0,00	5 300,84	5 300,84	81,55	81,55	
1	16	Requalificação e embelezamento de Largos e Rotundas	01	07010405	A	0,00	100,00	0,00	0,00	0,00	01-01-2022	31-12-2022	1 000,00	0,00	1 000,00	0,00	0,00	0,00	0,00	0,00	0,00
1	17	Aquisição de Equipamentos de Manutenção e Ginástica	01	07011002	O	0,00	100,00	0,00	0,00	0,00	01-01-2022	31-12-2022	100,00	0,00	100,00	0,00	51,66	51,66	51,66	51,66	
1	18	Reparação e Conservação da Casa Velório	01	07010412	A	0,00	100,00	0,00	0,00	0,00	01-01-2022	31-12-2022	15 300,00	0,00	15 300,00	0,00	15 252,00	15 252,00	99,69	99,69	
1	19	Reparações e Construções diversas no Cemitério	01	07010412	O	0,00	100,00	0,00	0,00	0,00	01-01-2022	31-12-2022	16 200,00	0,00	16 200,00	0,00	15 938,34	15 938,34	98,38	98,38	
1	23	Aquisição de Sinais de Trânsito, Sinalética e Placas de Toponímia para a Freguesia	01	07010409	O	0,00	100,00	0,00	0,00	0,00	01-01-2022	31-12-2022	3 500,00	0,00	3 500,00	0,00	1 022,50	1 022,50	29,21	29,21	
1	24	Requalificação de Sanitários Públicos	01	07030207	A	0,00	100,00	0,00	0,00	0,00	01-01-2022	31-12-2022	100,00	0,00	100,00	0,00	0,00	0,00	0,00	0,00	0,00

## Execução Anual do Plano Plurianual de Investimentos

Objetivo	Nº do Projeto	Designação do Projeto	Classificação Orçamental		Forma de Realização	Fonte de Financiamento				Datas		Montante Previsto			Montante Executado			Nível de Execução Financeira Anual %	Nível de Execução Financeira Global %
			Orgânica	Económica		RG	RP	UE	EMPR	Início	Fim	Ano	Anos Seguintes	Total	Anos Anteriores	Ano	Total		
1	28	Aquisição e colocação de placards na Freguesia	01	07011002	O	0,00	100,00	0,00	0,00	0,00	01-01-2022	31-12-2022	2.000,00	0,00	2.000,00	0,00	0,00	0,00	0,00
2	20	<b>Funções sociais</b> Pavimentação de Passeios, Bermas e Valetas	01	07010401	E	0,00	100,00	0,00	0,00	0,00	01-01-2022	31-12-2022	11.720,00	0,00	11.720,00	0,00	4.496,30	4.496,30	38,36
2	25	Requalificação do Edifício em Espaço Cultural/Vieira- Oficina de Artes- Operação MAR2020-P04M03 -1438	01	070305	E	0,00	15,00	85,00	0,00	0,00	01-01-2022	31-12-2022	4.220,00	0,00	4.220,00	0,00	2.613,78	2.613,78	61,94
2	27	Círculo de Arte Pública da Praia da Vieira	01	070306	E	0,00	100,00	0,00	0,00	0,00	01-01-2022	31-12-2022	1.000,00	0,00	1.000,00	0,00	0,00	0,00	0,00
3	21	<b>Funções económicas</b> Requalificação e Pavimentação de Diversos Arruamentos	01	07010401	E	0,00	100,00	0,00	0,00	0,00	01-01-2022	31-12-2022	141.902,37	16.000,00	157.902,37	0,00	57.489,61	57.489,61	40,51
3	22	Reparação de outros caminhos em tourvenant	01	07010401	O	0,00	100,00	0,00	0,00	0,00	01-01-2022	31-12-2022	2.000,00	0,00	2.000,00	0,00	1.609,53	1.609,53	80,48
3	26	Mercado das Peixeiras da Praia da Vieira Operação MAR2020-O04M03-1440P	01	07010303	E	0,00	15,00	85,00	0,00	0,00	01-01-2022	31-12-2022	7.600,00	0,00	7.600,00	0,00	7.096,48	7.096,48	93,37
3	29	Requalificação da Váia do Aceiro	01	070105	E	0,00	100,00	0,00	0,00	0,00	01-01-2022	31-12-2022	3.000,00	16.000,00	19.000,00	0,00	0,00	0,00	0,00
3	30	Aquisição de artigo urbano para construção de passeios e zona verde	01	07010202	A	0,00	100,00	0,00	0,00	0,00	01-01-2022	31-12-2022	300,00	0,00	300,00	0,00	0,00	0,00	0,00
													300,00	0,00	300,00	0,00	0,00	0,00	0,00







AR  
J. Aires  
R. Almeida  
M. Almeida

# ***FREGUESIA DE VIEIRA DE LEIRIA***

MUNICÍPIO DE MARINHA GRANDE

## **OPERAÇÕES DE TESOURARIA**

**ANO FINANCEIRO DE 2022**



## Operações de Tesouraria

Código da conta	Descrição	Saldo Inicial	Recebimentos	Pagamentos	Saldo Final
07.1.9 / 07.2.9	Outras receitas/despesas de operações tesouraria	0,00	2 275,73	2 265,73	10,00
	<b>T o t a l</b>	<b>0,00</b>	<b>2 275,73</b>	<b>2 265,73</b>	<b>10,00</b>

**Orgão Executivo**

Em 31 de Março de 2023

*[Handwritten signature]*  
Palmira  
Heitor  
[Handwritten signature]

**Orgão Deliberativo**

Em 21 de Abril de 2023

*[Handwritten signature]*  
José Luís  
Maniama Rodrigues


**JUNTA DE FREGUESIA DE VIEIRA DE LEIRIA**  
**PRESTAÇÃO DE CONTAS DO ANO FINANCEIRO DE 2022**  
**ENCERRAMENTO**

Os documentos de prestação de contas, que antecedem, foram aprovados em reunião da Junta de Freguesia supra, realizada em 31 de março de 2023.

O Presidente,




A Vogal,



O Vogal,

O Vogal,



O Vogal,



**TERMO DE APROVAÇÃO FINAL**

Os documentos que antecedem: Relatório de Execução Orçamental, Conta de Gerência, Execução do Plano Plurianual de Investimentos, mereceram a aprovação da Assembleia de Freguesia de Vieira de Leiria por \_\_\_\_\_; \_\_\_ votos a favor, \_\_\_ votos contra, \_\_\_ abstenções, em Sessão Ordinária do dia \_\_\_\_\_ 2023, pelo que ficam todas as suas folhas rubricadas pelos membros que abaixo assinam o presente termo.

O Presidente,



A 1ª. Secretária,



A 2ª. Secretária,



## RELAÇÃO NOMINAL DOS RESPONSÁVEIS

Gerência De 1 de Janeiro a 31 de Dezembro de 2022.

Nome	Orgão/Cargo	Periodo de Responsabilidade	Morada
ALVARO PINTO CARDOSO	PRESIDENTE	01/01/2022 a 31/12/2022	RUA CAMPO FUTEBOL, Nº 13 - PASSAGEM- 2430-635 VIEIRA DE LEIRIA
DAVID GOMES HENRIQUES	TESOUREIRO	01/01/2022 a 31/12/2022	RUA Nº SRª D AJUDA, Nº28 - PASSAGEM - 2430-658 VIEIRA DE LEIRIA
MIGUEL NORALDO PARREIRA DINIZ	VOGAL	01/01/2022 a 31/12/2022	BECO DO MIRANTE, Nº 5 - 2430-760 VIEIRA DE LEIRIA
PATRICIA ALEXANDRA PEREIRA NATARIO FARTO	VOGAL	01/01/2022 a 31/12/2022	RUA PROF. GILBERTO CORREJA ROSEIRO, Nº10-2430-793 VIEIRA DE LEIRIA
RUI FILIPE RUIVO TOMÁS	VOGAL	01/01/2022 a 31/12/2022	RUA ALVES REDOL, Nº11 - PRAIA DA VIEIRA , 2430-683 VIEIRA DE LEIRIA

O Dirigente Responsável pela área Administrativa e/ou Financeira

Assinatura: .....



# Declaração de responsabilidade

No âmbito do processo de prestação de contas da gerência/exercício de 2022 da Freguesia de Vieira de Leiria declaramos, sob compromisso de honra, enquanto titulares de órgãos responsáveis pela elaboração, aprovação e remessa das contas individuais ao Tribunal de Contas, que adotámos, fizemos aprovar e executar de forma continuada os princípios, normas e procedimentos contabilísticos e de controlo interno a que estamos vinculados por imperativo legal ou contratual e que garantem e asseguram, segundo o nosso conhecimento, a veracidade e sinceridade das respetivas demonstrações financeiras e a integralidade, legalidade e regularidade das transações subjacentes, pelas quais assumimos a responsabilidade de que, designadamente:

- a) Não contêm erros ou omissões materialmente relevantes quanto à execução orçamental e de contabilidade de compromissos, à gestão financeira e patrimonial e, bem assim, ao registo de todas as operações e transações que relevem para o cálculo do défice e da dívida pública atendendo, nos termos aplicáveis, ao direito europeu da consolidação orçamental;
- b) Identificam completamente as partes em relação de dependência e registam os respetivos saldos e transações;
- c) Não omitem acordos quanto a instrumentos de financiamento direto ou indireto;
- d) Evidenciam com rigor e de forma adequada a dimensão, extensão e relevação contabilística dos passivos efetivos ou contingentes, designadamente os compromissos decorrentes de benefícios concedidos ao pessoal e aos membros dos órgãos sociais, bem como as responsabilidades decorrentes de litígios judiciais ou extrajudiciais;
- e) Incluem os saldos de todas as contas bancárias no IGCP e/ou noutras instituições financeiras;
- f) Foram publicitadas de acordo com as disposições legais e comunicadas às entidades competentes.

Assumimos ainda a responsabilidade de que, por aplicação dos princípios, normas e procedimentos acima referidos e segundo o nosso conhecimento, as transações subjacentes:

- g) Respeitaram as normas da contratação pública aplicáveis.
- h) Asseguraram o cumprimento pontual e tempestivo de todos os acordos e contratos com terceiros;
- i) Respeitaram as normas dos regimes de vinculação, de carreiras e de remunerações dos trabalhadores que exercem funções públicas e do código do trabalho e observaram as incompatibilidades e limitações previstas nesses diplomas, no estatuto de aposentação, no código contributivo da segurança social e em estatutos específicos, designadamente de carreiras especiais;

Os responsáveis subscritores: