



ASSEMBLEIA DE FREGUESIA DE VIEIRA DE LEIRIA

Sessão Ordinária de 18/04/2024

APROVAÇÃO EM MINUTA

Augusto
A

Presente a proposta da Junta de Freguesia, aprovada em reunião de 28 de março de 2024, com a epígrafe “**APROVAÇÃO DOS DOCUMENTOS DE PRESTAÇÃO DE CONTAS DO ANO DE 2023**”, e que a seguir se transcreve: -----

Presentes os documentos, a seguir discriminados, que constituem a Conta de Gerência da Junta de Freguesia referente ao período compreendido entre um de Janeiro e trinta e um de Dezembro do ano de dois mil e vinte e três, que se encontram integralmente elaborados e devidamente arquivados, estando disponíveis para consulta quando para tal forem solicitados:

- Plano Plurianual de Investimentos;
- Orçamento (resumo);
- Orçamento;
- Relatório de Execução Orçamental
- Fluxos de Caixa;
- Demonstração de desempenho orçamental;
- Controlo orçamental da despesa;
- Controlo orçamental da receita;
- Demonstração de execução orçamental;
- Execução Anual do Plano Plurianual de Investimentos;
- Operações de tesouraria;
- Caracterização da entidade;
- Modificações do orçamento – Despesa;
- Outras dívidas a terceiros (encargos assumidos e não satisfeitos);
- Resumo diário de tesouraria;
- Síntese das reconciliações bancárias;
- Relação nominal de responsáveis.

A referida conta de gerência apresenta no seu resultado final os seguintes movimentos: -----

Saldo do ano anterior: 135 330,59 € (*cento e trinta e cinco mil trezentos e trinta euros e cinquenta e nove cêntimos*) de **saldo de dotações Orçamentais** e 10,00€ (dez euros) de **saldo de operações de tesouraria.** -----

Receita cobrada: 506 481,17€ (*quinhentos e seis mil quatrocentos e oitenta e um euros e dezassete cêntimos*) de **dotações orçamentais**, 477 635,63€ (*quatrocentos e setenta e sete mil seiscentos e trinta e cinco euros e sessenta e três cêntimos*) de **receitas correntes** e 28 845,54€ (*vinte e oito mil oitocentos e quarenta e cinco euros e cinquenta e quatro cêntimos*) de **operações de tesouraria;** -----



ASSEMBLEIA DE FREGUESIA DE VIEIRA DE LEIRIA

Despesa efetuada: 521 509,35€ (quinhentos e vinte e um mil quinhentos e nove euros e trinta e cinco cêntimos), sendo 308 119,77€ (trezentos e oito mil cento e dezanove euros e setenta e sete cêntimos) de **despesas correntes**, e 213 389,58€ (duzentos e treze mil trezentos e oitenta e nove euros e cinquenta e oito cêntimos) de **despesas de capital** e 2 262,46€ (dois mil duzentos e sessenta e dois euros e quarenta e seis cêntimos), de **despesas de operações de tesouraria**; -----

Saldo que transita para a gerência seguinte: 120 315,03€ (cento e vinte mil trezentos e quinze euros e três cêntimos), sendo 120 302,41 € (cento e vinte mil trezentos e dois euros e quarenta e um cêntimos), de **saldo de dotações orçamentais** e 12,62€ (doze euros e sessenta e dois cêntimos), de **saldo de operações de tesouraria**; -----

Estando tudo conforme a Junta de Freguesia deliberou, por unanimidade, nos termos da alínea e) do n.º 1 do artigo 16.º da Lei nº. 75/2013, de 12 de setembro, aprovar os documentos de prestação de contas do ano de dois mil e vinte e dois, submetê-los à apreciação e votação da Assembleia de Freguesia, conforme o previsto na alínea b) do nº 1 do artigo 9º da mesma disposição legal. -----

A Assembleia de Freguesia, após analisar a referida proposta, delibera, nos termos da alínea a) do nº 1 do art.º 9º da Lei nº 75/2013, de 12 de setembro, aprovar a referida proposta, nos termos que aqui se dão por transcritos e ficam anexos.

Esta deliberação foi tomada por unanimidade, com 13 (treze) votos a favor, 0 (zero) votos contra e 0 (zero) abstenções.


Nos termos legais e regimentais, procedeu-se à sua aprovação em minuta por unanimidade, com 13 (treze) votos a favor, 0 (zero) votos contra e 0 (zero) abstenções.

Vieira de Leiria, 18 de abril de 2024

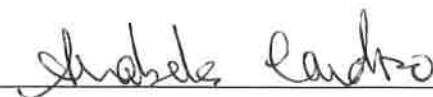
O Presidente da Assembleia de Freguesia



A Primeira Secretária



A Segunda Secretária





**JUNTA DE FREGUESIA
DE
VIEIRA DE LEIRIA**

✓ Prestação de Contas

- ✓ Relatório de Execução Orçamental**
- ✓ Conta de Gerência**
- ✓ Execução do Plano Plurianual de Investimentos**

2023



Freguesia de Vieira de Leiria

2023



Índice

1. Introdução	2
2. Execução Orçamental da Receita	3
2.1. Representação gráfica da variação dos capítulos da receita	5
2.2. Distribuição da receita pelos capítulos	5
2.3 Receitas Correntes	6
2.4. Receitas de Capital	8
3. Execução Orçamental da Despesa	9
3.1. Representação Gráfica da Variação dos Capítulos da Despesa	10
3.2. Distribuição da Despesa pelos Capítulos	11
3.3. Despesa Corrente	11
3.4. Despesa de Capital	13
4. Resumo	15
5. Receita	16
6. Despesa	17
7. Conclusão	20

1. Introdução



Tal como preconizado na alínea e) do n.º 1 do artigo 16.º da Lei 75/2013, de 12 de setembro na sua redação atual, que estabelece o Regime Jurídico das Autarquias Locais, a Junta de Freguesia elabora e submete à apreciação da Assembleia de Freguesia a prestação de contas.

De acordo com a alínea b) do número 1 do artigo 9.º da mesma Lei, compete à Assembleia de Freguesia apreciar e votar os documentos de prestação de contas a enviar ao Tribunal de Contas até ao dia 30 de abril.

Tendo em conta estes princípios a Junta de Freguesia de Vieira de Leiria elaborou os documentos de Prestação de Contas.

As contas foram elaboradas de acordo com as normas e procedimentos previstos no novo Sistema de Normalização Contabilística previstas no Decreto Lei n.º 192/2015, de 11 de setembro, na sua redação atual, adaptado ao regime simplificado pela Portaria n.º 218/2016, de 09 de agosto.

As contas aqui apresentadas são o retrato contabilístico e financeiro daquilo que se passou durante o ano de 2023.

Execução Orçamental – 2023

2. Execução Orçamental da Receita

Euros

**Relatório de Acompanhamento da Execução Orçamental**

Data: 20-02-2024

Página 4 de 21

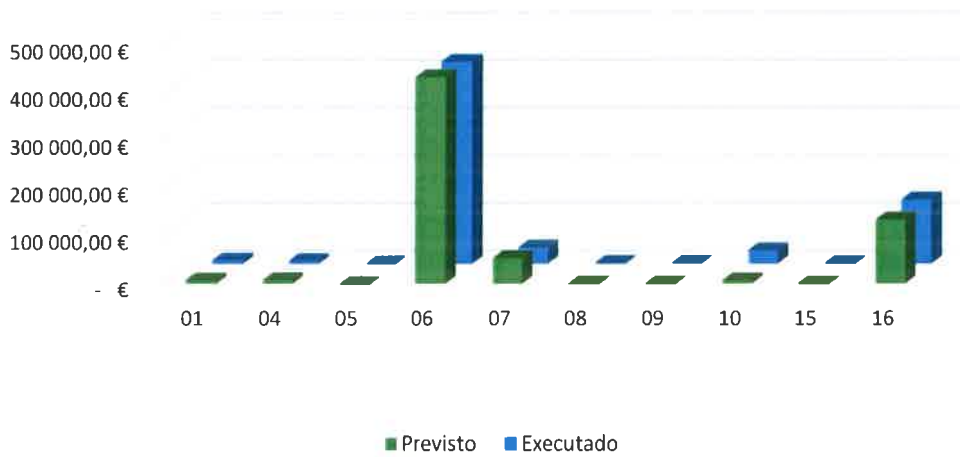
Designação	Previsto	Realizado	Perc. %
Receitas Correntes			
01 Impostos Diretos	7 500,00€	7 631,97€	101,76%
04 Taxas Multas e Outras Penalidades	8 500,00€	6 739,90€	79,29%
05 Rendimentos de Propriedade	50,00€	0,00	0,00%
06 Transferências Correntes	435 602,33€	426 436,17€	97,90%
07 Venda de Bens e Serviços Correntes	53 840,00€	34 793,50€	64,62%
08 Outras Receitas Correntes	500,00€	2 034,09€	406,82%
Total de Receitas Correntes	505 992,33€	477 635,63€	94,40%
Receitas de Capital			
09 Venda de bens de investimento	900,00€	0,00€	0,00%
10 Transferências de Capital	7 000,00€	28 703,97€	410,06%
15 Rep. não abatidas nos pagamentos	300,00€	141,57€	47,19%
16 Saldo da gerência anterior	135 330,59€	135 330,59€	100,00%
Total de Receitas de Capital	143 530,59€	164 176,13€	114,38%
TOTAL GERAL	649 522,92€	641 811,76€	98,81%

Junta de Freguesia de Vieira de Leiria

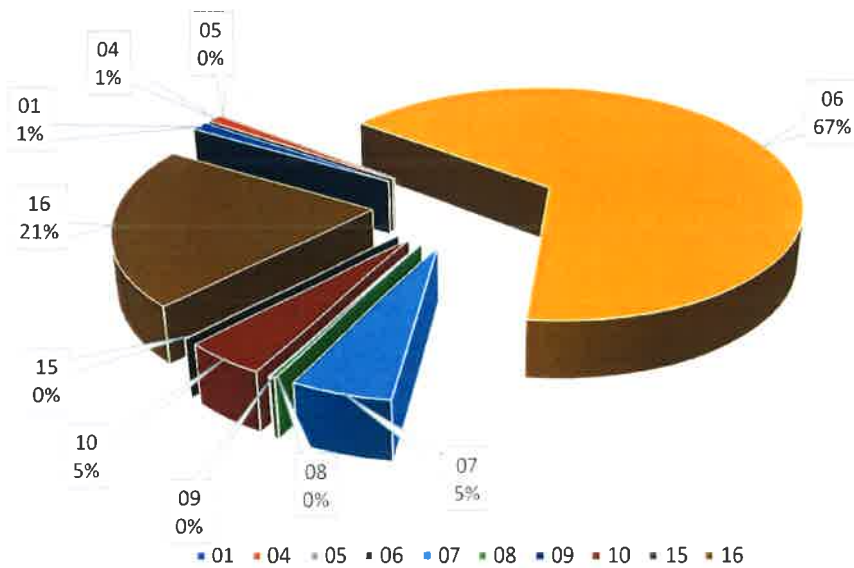
Largo Combatentes da Grande Guerra 6, 2430-799 Vieira de Leiria



2.1. Representação gráfica da variação dos capítulos da receita



2.2. Distribuição da receita pelos capítulos





2.3 Receitas Correntes

Na receita corrente a Junta de Freguesia atingiu um nível de execução de 94,40% da sua previsão. Distribuição por capítulos:

R1 – Receita Fiscal

R1.1 – Impostos diretos

01 – Impostos diretos - Capítulo unicamente para registo da participação da freguesia no Imposto Municipal sobre Imoveis (100% Rustico e 1% Urbano), tem uma previsão de 7.500,00 €, com uma execução de 7.631,97 € (101,76%).

R3 – Taxas, multas e outras penalidades

04 – Taxas, multas e outras penalidades - Capítulo destinado ao registo de emolumentos de secretaria como atestados, as licenças dos canídeos e de cemitérios, etc, com uma previsão de 8.500,00 €, com uma execução de 6.739,90 € (79,29%).

R4 – Rendimentos de propriedade

05 – Rendimentos de propriedade - Juros bancários, com uma previsão total de 50,00€, sem qualquer execução.

R5 – Transferências e subsídios correntes

06 – Transferências Correntes - O capítulo de execução mais elevada do orçamento, onde se encontram todas as transferências correntes recebidas pela Junta de Freguesia. Previsão total de 435.602,33€ e uma execução de 426.436,17 € (97,90%). Este capítulo representa 67,06% da previsão total de receitas e uma execução de 66,44% de toda a Receita Arrecadada.

Este capítulo encontra dividido em 4 grupos como se pode verificar pela tabela e pelo gráfico apresentados a seguir.

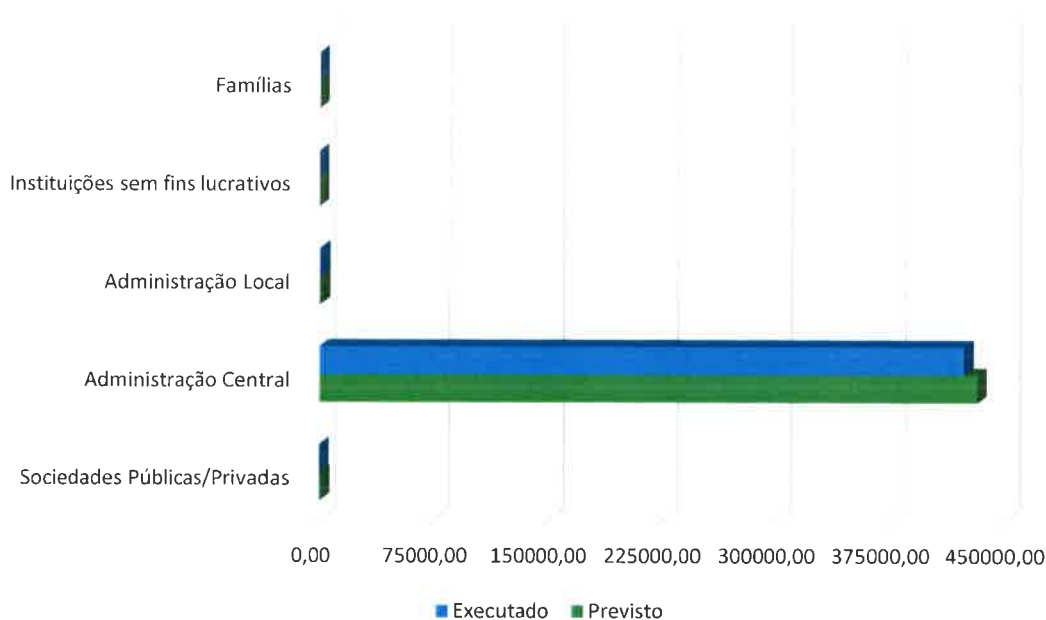
Previsto

Realizado

Perc. %



Sociedades Publicas / Privados	1 000,00€	462,98€	46,30%
Administração Central	433 502,33€	424 872,00€	98,01%
Administração Local	1 000,00€	1 101,19€	110,12%
Instituições sem fins lucrativos	50,00€	0,00€	0,00%
Famílias	50,00€	0,00€	0,00%
	435 602,33€	426 436,17€	97,90%



R6 – Venda de bens e serviços

07 – Venda de bens e serviços correntes - Neste capítulo, as receitas cobradas têm a ver com vendas de bens e prestação de serviços enquadrados nas competências das Autarquias Locais como por exemplo a prestação de serviços no cemitério, cedência de instalações, serviços recreativos, etc. Previsão de 53.840,00€, execução de 34.793,50€ (64,62%).

R7 – Outras receitas correntes

08 – Outras receitas correntes - Neste capítulo, são lançadas as receitas não enquadráveis nos capítulos anteriores. Previsão de 500,00€, execução de 2.034,09€ (406,82%).



Na receita corrente a Junta de Freguesia estimou uma receita de 505.992,33 € e cobrou 477.635,63€ (94,40%).

2.4. Receitas de Capital

R8 – Venda de Bens de Investimento

09 – Venda de Bens de Investimento - Capítulo que contém as previsões venda de bens que possa acontecer. Previsão de 900,00 €, sem qualquer execução.

R9 – Transferências e subsídios de capital

10 – Transferências de Capital - Capítulo que contém as previsões de transferências recebidas a título de investimento de projetos cofinanciados. Previsão de 7.000,00 €, execução de 28.703,97 € (410,06%).

R11 – Reposições não abatidas nos pagamentos

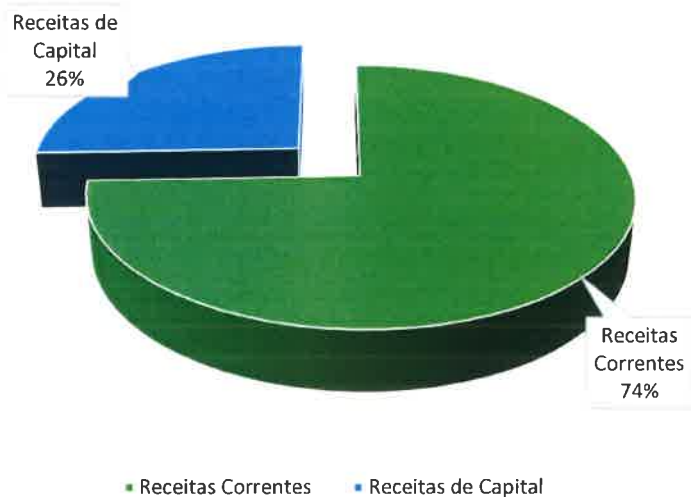
15 – Reposições não abatidas nos pagamentos - Capítulo que contém as reposições de pagamentos efetuados no ano anterior. Previsão de 300,00 €, execução de 141,57 € (47,19%).

R14 – Saldo da gerência anterior – operações orçamentais

16 – Saldo da Gerência Anterior - Rubrica com uma execução de 100,00% uma vez que é apenas inserida em sede de revisão orçamental com uma previsão e execução de 135.330,59 €. Surge enquadrada nas receitas de Capital devido ao seu código, mas que não se enquadra verdadeiramente no conceito de Receita de Capital.

Resumindo a Junta de Freguesia de Vieira de Leiria, previu para o Ano de 2023 uma Receita Corrente de 505.992,33€, arrecadou 477.635,63 € (94,40%) do montante previsto. Em relação às Receitas de Capital, estavam previstos 143.530,59€, com uma execução de 164.176,13€ (114,38%), onde se inclui o saldo da gerência anterior. No total tinha previsto 649.522,92 € e arrecadou 641.811,76 € (98,81%) durante o ano de 2023.

	Previsto	Realizado	%
Receitas Correntes	505 992,33€	477 635,63€	74,42%
Receitas de Capital	143 530,59€	164 176,13€	25,58%
Total	649 522,92€	641 811,76€	100,00%

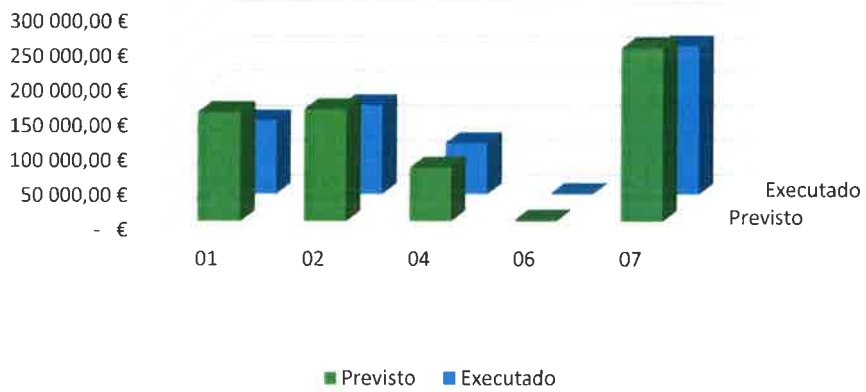


3. Execução Orçamental da Despesa

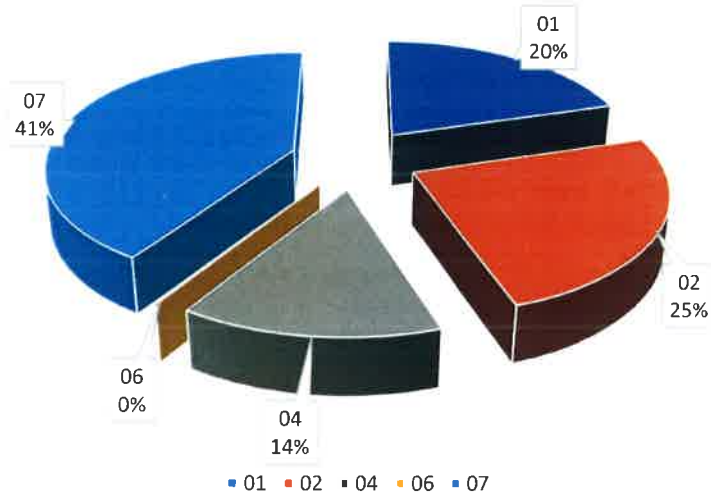


Euros			
Designação	Previsão corrigida	Realizado	Perc. %
Despesas Correntes			
01 Despesas com o Pessoal	157 327,50€	105 786,58€	62,24%
02 Aquisição de Bens e Serviços	161 900,00€	128 032,03€	79,08%
04 Transferências Correntes	77 850,00€	73 601,86€	94,54%
06 Outras Despesas Correntes	2 250,00€	699,30€	31,08%
Total de Despesas Correntes	399 327,50€	308 119,77€	77,16%
Despesas de Capital			
07 Aquisição de Bens de Capital	250 195,42€	213 389,58€	85,29%
Total de Despesas de Capital	250 195,42€	213 389,58€	85,29%
TOTAL GERAL	649 522,92€	521 509,35€	80,29%

3.1. Representação Gráfica da Variação dos Capítulos da Despesa



3.2. Distribuição da Despesa pelos Capítulos



3.3. Despesa Corrente



Na despesa corrente a Junta de Freguesia atingiu um nível de execução de 77,16% da sua previsão. Distribuição por capítulos:

D1 – Despesas com o pessoal

01 – Despesas com o pessoal - Rubrica onde são lançadas todas as despesas referentes ao Pessoal como vencimentos, compensações dos Autarcas, seguros de pessoal, adse, segurança social, e também a retenção no Fundo de Financiamento das Freguesias para o Serviço Nacional de Saúde, etc. Previsão total de 157.327,50€ com uma execução de 105.786,58€ (62,24%).

D2 – Aquisição de bens e serviços

02 – Aquisição de bens e serviços - Capítulo onde se centram a maior parte das despesas inerentes ao funcionamento corrente da Junta de Freguesia, das quais são exemplo: água, luz, seguros, combustíveis, telecomunicações, conservação e reparação de bens, serviços etc. Este tem uma previsão total de 161.900,00€ e execução de 128.032,03 € (79,08%).

D4 – Transferências e subsídios correntes

04 – Transferências correntes - Capítulo destinado às transferências correntes efetuadas para apoio às Instituições que desenvolvem atividades de carácter desportivo, recreativo e social. Também tem registada a quota da Associação Nacional de Freguesias e os Programas Emprego Inserção. Previsão total de 77.850,00€, e execução de 73.601,86 € (94,54%).

D5 – Outras despesas correntes

06 – Outras despesas correntes - Capítulo destinado ao lançamento de despesas não enquadráveis nos capítulos anteriores. Previsão total de 2.250 €, e execução de 699,30 € (31,08%).

Na despesa corrente a Junta de Freguesia estimou uma despesa de 399.327,50 € e executou 308.119,77 € (77,16%).



3.4. Despesa de Capital

Na Despesa de Capital a Junta de Freguesia atingiu um nível de execução de 85,29% da sua previsão. Distribuição por Capítulos:

D6 – Aquisição de Bens de Capital

07 – Aquisição de Bens de capital - Capítulo onde constam as despesas com a aquisição de bens e serviços de Investimento como as despesas com arruamentos, mercados, cemitérios, e outras pequenas obras, etc. Previsão de 250.195,42 € e execução de 213.389,58€ (85,29%).

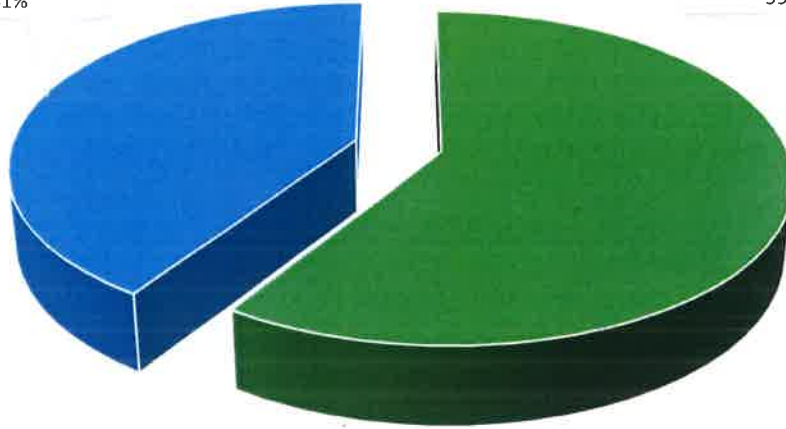
Resumindo a Junta de Freguesia de Vieira de Leiria, previu para o Ano de 2023 uma Despesa Corrente de 399.327,50 €, gastou 308.119,77 €, (77,16%) do montante previsto. Em relação às Despesas de Capital, previu gastar um montante de 250.195,42€, dos quais gastou 213.389,58 € (85,29%). No total tinha previsto 649.522,92€ e gastou 521.509,35 € (80,29%).

	Previsto	Realizado	%
Despesas Correntes	399 327,50€	308 119,77€	59,08%
Despesas de Capital	250 195,42€	213 389,58€	40,92%
Total	649 522,92€	521 509,35€	100,00%



Despesas de Capital
41%

Despesas Correntes
59%



■ Despesas Correntes ■ Despesas de Capital



Relatório de Acompanhamento da Execução Orçamental

Data: 20-02-2024

Página 16 de 21

5. Receita

Rubrica	Descrição	Receita				Diferença *		
		Orçamento	Reforços	Anulações	Crédito especial			
R1	01 Impostos diretos	7 500,00€	0,00€	0,00€	0,00€	7 500,00€	7 631,97€	-131,97€
R3	04 Taxas, multas e outras penalidades	8 500,00€	0,00€	0,00€	0,00€	8 500,00€	6 739,90€	1 760,10€
R4	05 Rendimentos da propriedade	50,00€	0,00€	0,00€	0,00€	50,00€	0,00€	50,00€
R5	06 Transferências correntes	435 602,33€	0,00€	0,00€	0,00€	435 602,33€	426 436,17€	9 166,16€
R6	07 Venda de bens e serviços correntes	53 840,00€	0,00€	0,00€	0,00€	53 840,00€	34 793,50€	19 046,50€
R7	08 Outras receitas correntes	500,00€	0,00€	0,00€	0,00€	500,00€	2 034,09€	-1 534,09€
R8	09 Venda de bens de investimento	900,00€	0,00€	0,00€	0,00€	900,00€	0,00€	900,00€
R9	10 Transferências de capital	7 000,00€	0,00€	0,00€	0,00€	7 000,00€	28 703,97€	-21 703,97€
R11	15 Reposições abatidas de pagamentos	300,00€	0,00€	0,00€	0,00€	300,00€	141,57€	158,43€
R14	16 Saldo da gerência anterior	0,00€	0,00€	0,00€	0,00€	135 330,59€	135 330,59€	0,00€
Total		514 192,33€	0,00€	0,00€	0,00€	649 522,92€	641 811,76€	7 711,16€

* Diferença negativa significa apenas que foi ultrapassado o previsto o que na receita não tem inconveniente



Relatório de Acompanhamento da Execução Orçamental

Data: 20-02-2024

Página 17 de 21


6. Despesa

Despesa - 01. Administração Autárquica								
Rubrica	Descrição	Inicial	Reforços	Anulações	Crédito Especial	Actual	Gasto	Saldo
01	Autarquia							
D1 01 01	Despesas com o pessoal	116 715,50€	1 200,00€	15 000,00€	0,00€	102 915,50€	53 206,49€	49 709,01€
D2 01 02	Aquisição de bens e serviços	152 550,00€	17 750,00€	13 850,00€	0,00€	156 450,00€	125 057,28€	31 392,72€
D4 01 04	Transferências correntes	68 350,00€	12 200,00€	2 700,00€	0,00€	77 850,00€	73 601,86€	4 248,14€
D5 01 06	Outras despesas correntes	900,00€	1000,00€	0,00€	0,00€	1 900,00€	385,00€	1 515,00€
D6 01 07	Aquisição de bens de capital	114 864,83€	152 000,00€	152 000,00€	135 330,59€	250 195,42€	213 389,58€	36 805,84€
Total 01.03		453 380,33€	184 150,00€	183 550,00€	135 330,59€	589 310,92€	465 640,21€	123 670,71€



Despesa - 02. Secretária						
Rubrica	Descrição	Inicial	Reforços	Anulações	Actual	Saldo
02	Serviços Administrativos					
D1 02 01	Despesas com o pessoal	51 912,00€	3 500,00€	1 000,00€	54 412,00€	1 831,81€
D2 02 02	Aquisição de bens e serviços	8 550,00€	0,00€	3 100,00€	5 450,00€	2 475,25€
D5 02 06	Outras despesas correntes	350,00€	0,00€	0,00€	350,00€	35,70€
Total 02		60 812,00€	3 500,00€	4 100,00€	60 212,00€	4 342,76€

Orgânica	Inicial	Reforços	Anulações	Crédito Especial	Actual	Gasto	Saldo
01.03 Administração Autárquica	453 380,33€	184 150,00€	183 550,00€	135 330,59€	589 310,92€	465 640,21€	123 670,71€
02. Secretária	60 812,00€	3 500,00€	4 100,00€	0,00€	60 212,00€	55 869,14€	4 342,76€
Total	514 192,33€	187 650,00€	187 650,00€	135 330,59€	649 522,92€	521 509,35€	128 013,47€





7. Conclusão

Em jeito de conclusão e como análise aos Fluxos de Valores temos que:

Operações de Tesouraria

Saldo da Gerência Anterior	10,00€
Recebimentos	2 265,08€
Entregas	2 262,46€
Saldo para a Gerência Seguinte	12,62€

Em Operações de Tesouraria transitou o saldo de 10,00 € de 2022 para 2023. Durante o ano efetuaram-se recebimentos no valor de 2.265,08 €, entregaram-se 2.262,46 €, transitando deste modo um saldo de 12,62€ em Operações de Tesouraria para o ano seguinte.

Operações Orçamentais

Saldo da Gerência Anterior	135 330,59€
Receita	506 481,17€
Despesa	521 509,35€
Saldo para a Gerência Seguinte	120 302,41€

Em Operações Orçamentais, verifica-se que a Junta de Freguesia de Vieira de Leiria transitou de 2022 para 2023 um saldo de 135.330,59 €. Durante o ano arrecadou Receitas no valor de 506.481,17 €, e efetuou despesas no valor de 521.509,35 €.



Desta forma o saldo para o ano de 2024, de Operações Orçamentais é de 120.302,41 €, diminuindo dessa forma 15.028,18 € ao Saldo que tinha sido transitado da Gerência anterior, que é a diferença entre a receita arrecadada e a despesa paga durante o ano de 2023.

A Junta de Freguesia durante o ano de 2023 adotou todos os procedimentos e regras previstos no SNC-AP, embora por uma questão da facilidade de compreensão dos documentos apresente os mapas nos dois sistemas contabilísticos.



➤ Prestação de Contas

✓ *Relatório de Execução Orçamental*



FREGUESIA DE VIEIRA DE LEIRIA

MUNICÍPIO DE MARINHA GRANDE

PRESTAÇÃO DE CONTAS

RELATIVA AO

ANO FINANCEIRO DE 2023

Aprovado

Pela Junta de Freguesia

-Orgão Executivo-

Em reunião de

28/03/2024

Pela Assembleia de Freguesia

-Orgão Deliberativo-

Em sessão de

18 04, 2024



FREGUESIA DE VIEIRA DE LEIRIA

MUNICÍPIO DE MARINHA GRANDE

FLUXO DE CAIXA

APROVAÇÃO

ANO FINANCEIRO DE 2023

Datas das Deliberações

-Orgão Executivo-

28/03/2024

[Handwritten signatures]
Almeida
Almeida
Almeida

-Orgão Deliberativo-

18/04/2024

[Handwritten signatures]
Augusto
Augusto
Augusto



Fluxos de Caixa

Recebimentos			Pagamentos		
Saldo da Gerência Anterior		135 340,59	Despesas Orçamentais		521 509,35
Execução Orçamental	135 330,59		Correntes	308 119,77	
Operações de Tesouraria	10,00		Capital	213 389,58	
Receitas Orçamentais		506 481,17	Operações de Tesouraria		2 262,46
Correntes	477 635,63		Saldo para a Gerência Seguinte		120 315,03
Capital	28 845,54		Execução Orçamental	120 302,41	
Operações de Tesouraria		2 265,08	Operações de Tesouraria	12,62	
Total		644 086,84	Total		644 086,84

Contas de Ordem

Saldo da Gerência Anterior		0,00	Garantias e cauções accionadas		0,00
Garantias e cauções	0,00		Garantias e cauções devolvidas		0,00
Recibos para cobrança	0,00		Receita virtual cobrada		0,00
Garantias e cauções prestadas		0,00	Receita virtual anulada		0,00
Receita virtual liquidada		0,00	Saldo para a Gerência Seguinte		0,00
			Garantias e cauções	0,00	
			Recibos para cobrança	0,00	
Total		0,00	Total		0,00

Orgão Executivo
 Em 28 de Março de 2024

Orgão Deliberativo
 Em 18 de Abril de 2024



FREGUESIA DE VIEIRA DE LEIRIA

MUNICÍPIO DE MARINHA GRANDE

DEMONSTRAÇÃO DE DESEMPENHO ORÇAMENTAL

APROVAÇÃO

ANO FINANCEIRO DE 2023

Datas das Deliberações

-Orgão Executivo-

28/03/2024

Patricia
Antonio

-Orgão Deliberativo-

18/04/2024

Shabel Cardoso

Demonstração de Desempenho Orçamental

RUBRICA	RECEBIMENTOS	FONTES DE FINANCIAMENTO						TOTAL	2022
		RECEITAS PRÓPRIAS	RECEITAS GERAIS	FINANC. UE	EMPR.	FUNDOS ALHEIOS			
	Saldo de gerência anterior							135 340,59	66 441,99
	Operações orçamentais	135 330,59						135 330,59	66 441,99
	Devolução do saldo oper. orçamentais								
	Recebimento do saldo devolvido por terceiras entidades								
	Operações de tesouraria					10,00		10,00	0,00
	Receita corrente								
R1	Receita fiscal	7 631,97	0,00	0,00	0,00	0,00	0,00	7 631,97	7 528,52
R1.1	Impostos diretos	7 631,97	0,00	0,00	0,00	0,00	0,00	7 631,97	7 528,52
R1.2	Impostos indiretos	0,00	0,00	0,00	0,00	0,00	0,00	0,00	0,00
R2	Contribuições para sistemas de proteção social e subsistemas de saúde	0,00	0,00	0,00	0,00	0,00	0,00	0,00	0,00
R3	Taxas, multas e outras penalidades	6 739,90	0,00	0,00	0,00	0,00	0,00	6 739,90	6 858,90
R4	Rendimentos de propriedade	0,00	0,00	0,00	0,00	0,00	0,00	0,00	0,00
R5	Transferências e subsídios correntes	426 436,17	0,00	0,00	0,00	0,00	0,00	426 436,17	425 376,70
R5.1	Transferências correntes	426 436,17	0,00	0,00	0,00	0,00	0,00	426 436,17	425 376,70
R5.1.1	Administrações públicas	425 973,19	0,00	0,00	0,00	0,00	0,00	425 973,19	424 911,86
R5.1.1.1	Administração central-Estado	399 854,85	0,00	0,00	0,00	0,00	0,00	399 854,85	388 912,92
R5.1.1.2	Administração central-Outras entidades	25 017,15	0,00	0,00	0,00	0,00	0,00	25 017,15	35 998,94
R5.1.1.3	Segurança social	0,00	0,00	0,00	0,00	0,00	0,00	0,00	0,00
R5.1.1.4	Administração regional	0,00	0,00	0,00	0,00	0,00	0,00	0,00	0,00
R5.1.1.5	Administração local	1 101,19	0,00	0,00	0,00	0,00	0,00	1 101,19	0,00
R5.1.2	Exterior-UE	0,00	0,00	0,00	0,00	0,00	0,00	0,00	0,00
R5.1.3	Outras	462,98	0,00	0,00	0,00	0,00	0,00	462,98	464,84
R5.2	Subsídios correntes	0,00	0,00	0,00	0,00	0,00	0,00	0,00	0,00
R6	Venda de bens e serviços	34 793,50	0,00	0,00	0,00	0,00	0,00	34 793,50	33 934,17
R7	Outras receitas correntes	2 034,09	0,00	0,00	0,00	0,00	0,00	2 034,09	950,60



Demonstração de Desempenho Orçamental

RUBRICA	RECEBIMENTOS	FONTES DE FINANCIAMENTO						TOTAL	2022
		RECEITAS PRÓPRIAS	RECEITAS GERAIS	FINANC. UE	EMPR.	FUNDOS ALHEIOS			
	Total da Receita corrente	477 635,63	0,00	0,00	0,00	0,00	477 635,63	474 648,89	
	<u>Receita de capital</u>								
R8	Venda de bens de investimento	0,00	0,00	0,00	0,00	0,00	0,00	150,00	
R9	Transferências e subsídios de capital	28 703,97	0,00	0,00	0,00	0,00	28 703,97	0,00	
R9.1	Transferências de capital	28 703,97	0,00	0,00	0,00	0,00	28 703,97	0,00	
R9.1.1	Administrações públicas	28 703,97	0,00	0,00	0,00	0,00	28 703,97	0,00	
R9.1.1.1	Administração central-Estado	28 703,97	0,00	0,00	0,00	0,00	28 703,97	0,00	
R9.1.1.2	Administração central-Outras entidades	0,00	0,00	0,00	0,00	0,00	0,00	0,00	
R9.1.1.3	Segurança social	0,00	0,00	0,00	0,00	0,00	0,00	0,00	
R9.1.1.4	Administração regional	0,00	0,00	0,00	0,00	0,00	0,00	0,00	
R9.1.1.5	Administração local	0,00	0,00	0,00	0,00	0,00	0,00	0,00	
R9.1.2	Exterior-UE	0,00	0,00	0,00	0,00	0,00	0,00	0,00	
R9.1.3	Outras	0,00	0,00	0,00	0,00	0,00	0,00	0,00	
R9.2	Subsídios de capital	0,00	0,00	0,00	0,00	0,00	0,00	0,00	
R10	Outras receitas de capital	0,00	0,00	0,00	0,00	0,00	0,00	0,00	
R11	Reposições não abaitadas aos pagamentos	141,57	0,00	0,00	0,00	0,00	141,57	0,00	
	Total da Receita de capital	28 845,54	0,00	0,00	0,00	0,00	28 845,54	150,00	
	Receita Efetiva	506 481,17	0,00	0,00	0,00	0,00	506 481,17	474 798,89	
	<u>Receita não efetiva</u>								
R12	Receita com ativos financeiros	0,00	0,00	0,00	0,00	0,00	0,00	0,00	
R13	Receita com passivos financeiros	0,00	0,00	0,00	0,00	0,00	0,00	0,00	
	Total da Receita não efetiva	0,00	0,00	0,00	0,00	0,00	0,00	0,00	
	Soma	641 811,76	0,00	0,00	0,00	0,00	641 811,76	541 240,88	
	Operações de tesouraria					2 265,08	2 265,08	2 275,73	

RUBRICA	PAGAMENTOS	FONTES DE FINANCIAMENTO						2022
		RECEITAS PROPRIAS	RECEITAS GERAIS	FINANC. UE	EMPR.	FUNDOS ALHEIOS	TOTAL	
	<u>Despesa corrente</u>							
D1	Despesas com o pessoal	105 786,58	0,00	0,00	0,00	0,00	0,00	97 366,44
D1.1	Remunerações certas e permanentes	82 472,17	0,00	0,00	0,00	0,00	0,00	74 142,37
D1.2	Abonos variáveis ou eventuais	3 176,40	0,00	0,00	0,00	0,00	0,00	3 621,36
D1.3	Segurança social	20 138,01	0,00	0,00	0,00	0,00	0,00	19 602,71
D2	Aquisição de bens e serviços	128 032,03	0,00	0,00	0,00	0,00	0,00	134 923,74
D3	Juros e outros encargos	0,00	0,00	0,00	0,00	0,00	0,00	0,00
D4	Transferências e subsídios correntes	73 601,86	0,00	0,00	0,00	0,00	0,00	58 971,59
D4.1	Transferências correntes	73 601,86	0,00	0,00	0,00	0,00	0,00	58 971,59
D4.1.1	Administrações públicas	765,91	0,00	0,00	0,00	0,00	0,00	794,48
D4.1.1.1	Administração central-Estado	0,00	0,00	0,00	0,00	0,00	0,00	0,00
D4.1.1.2	Administração central-Outras entidades	0,00	0,00	0,00	0,00	0,00	0,00	0,00
D4.1.1.3	Segurança social	0,00	0,00	0,00	0,00	0,00	0,00	0,00
D4.1.1.4	Administração regional	0,00	0,00	0,00	0,00	0,00	0,00	0,00
D4.1.1.5	Administração local	765,91	0,00	0,00	0,00	0,00	0,00	794,48
D4.1.2	Entidades do setor não lucrativo	13 365,00	0,00	0,00	0,00	0,00	0,00	13 258,00
D4.1.3	Famílias	59 470,95	0,00	0,00	0,00	0,00	0,00	44 919,11
D4.1.4	Outras	0,00	0,00	0,00	0,00	0,00	0,00	0,00
D4.2	Subsídios correntes	0,00	0,00	0,00	0,00	0,00	0,00	0,00
D5	Outras despesas correntes	699,30	0,00	0,00	0,00	0,00	0,00	801,80
	Total da Despesa corrente	308 119,77	0,00	0,00	0,00	0,00	0,00	292 063,57
	<u>Despesa de capital</u>							
D6	Aquisição de bens de capital	213 389,58	0,00	0,00	0,00	0,00	0,00	113 846,72
D7	Transferências e subsídios de capital	0,00	0,00	0,00	0,00	0,00	0,00	0,00
D7.1	Transferências de capital	0,00	0,00	0,00	0,00	0,00	0,00	0,00



Demonstração de Desempenho Orçamental

RUBRICA	PAGAMENTOS	FONTES DE FINANCIAMENTO						TOTAL
		RECEITAS PRÓPRIAS	RECEITAS GERAIS	FINANC. UE	EMPR.	FUNDOS ALHEIOS	2022	
D7.1.1	Administrações públicas	0,00	0,00	0,00	0,00	0,00	0,00	0,00
D7.1.1.1	Administração central-Estado	0,00	0,00	0,00	0,00	0,00	0,00	0,00
D7.1.1.2	Administração central-Outras entidades	0,00	0,00	0,00	0,00	0,00	0,00	0,00
D7.1.1.3	Segurança social	0,00	0,00	0,00	0,00	0,00	0,00	0,00
D7.1.1.4	Administração regional	0,00	0,00	0,00	0,00	0,00	0,00	0,00
D7.1.1.5	Administração local	0,00	0,00	0,00	0,00	0,00	0,00	0,00
D7.1.2	Entidades do setor não lucrativo	0,00	0,00	0,00	0,00	0,00	0,00	0,00
D7.1.3	Famílias	0,00	0,00	0,00	0,00	0,00	0,00	0,00
D7.1.4	Outras	0,00	0,00	0,00	0,00	0,00	0,00	0,00
D7.2	Subsídios de capital	0,00	0,00	0,00	0,00	0,00	0,00	0,00
D8	Outras despesas de capital	0,00	0,00	0,00	0,00	0,00	0,00	0,00
	Total da Despesa de capital	213 389,58	0,00	0,00	0,00	0,00	0,00	113 846,72
	Despesa Efetiva	521 509,35	0,00	0,00	0,00	0,00	0,00	405 910,29
	Despesa não efetiva							
D10	Despesa com passivos financeiros	0,00	0,00	0,00	0,00	0,00	0,00	0,00
D9	Despesa com ativos financeiros	0,00	0,00	0,00	0,00	0,00	0,00	0,00
	Total da Despesa não efetiva	0,00	0,00	0,00	0,00	0,00	0,00	0,00
	Soma	521 509,35	0,00	0,00	0,00	0,00	0,00	405 910,29
	Operações de tesouraria					2 262,46	2 262,46	2 265,73



FREGUESIA DE VIEIRA DE LEIRIA

MUNICÍPIO DE MARINHA GRANDE

DEMONSTRAÇÃO DE EXECUÇÃO ORÇAMENTAL DA RECEITA

ANO FINANCEIRO DE 2023

Demonstração de Execução Orçamental da Receita

Rubrica	Descrição	Previsões Corrigidas	Receitas por cobrar de Períodos Anteriores	Receitas Líquidas	Liquidações Anuladas	Receitas Cobradas Brutas	Reembolsos e Restituições		Receitas cobradas líquidas		Receitas por cobrar no final do período	Gran de Execução Orçamental		
							Emitidos	Pagos	Períodos Anteriores	Período Corrente		Total	Períodos Anteriores	Período Corrente
Receita corrente														
01	Impostos diretos	7.500,00	0,00	7.631,97	0,00	7.631,97	0,00	0,00	0,00	7.631,97	0,00	7.631,97	0,00 %	101,76 %
0102	Outros	7.500,00	0,00	7.631,97	0,00	7.631,97	0,00	0,00	0,00	7.631,97	0,00	7.631,97	0,00 %	101,76 %
010202	Imposto municipal sobre imóveis	7.500,00	0,00	7.631,97	0,00	7.631,97	0,00	0,00	0,00	7.631,97	0,00	7.631,97	0,00 %	101,76 %
04	Taxas, multas e outras penalidades	8.500,00	0,00	6.739,90	40,70	6.739,90	0,00	0,00	0,00	6.739,90	0,00	6.739,90	0,00 %	79,29 %
0401	Taxas	8.400,00	0,00	6.739,90	40,70	6.739,90	0,00	0,00	0,00	6.739,90	0,00	6.739,90	0,00 %	80,24 %
040123	Taxas específicas das autarquias locais	8.400,00	0,00	6.739,90	40,70	6.739,90	0,00	0,00	0,00	6.739,90	0,00	6.739,90	0,00 %	80,24 %
04012304	Animais	3.500,00	0,00	1.992,10	29,70	1.992,10	0,00	0,00	0,00	1.992,10	0,00	1.992,10	0,00 %	56,92 %
04012399	Outras taxas específicas das autarquias locais	4.900,00	0,00	4.747,80	11,00	4.747,80	0,00	0,00	0,00	4.747,80	0,00	4.747,80	0,00 %	96,89 %
0401239909	Cemitérios	1.500,00	0,00	1.425,00	0,00	1.425,00	0,00	0,00	0,00	1.425,00	0,00	1.425,00	0,00 %	95,00 %
0401239999	Outras	3.400,00	0,00	3.322,80	11,00	3.322,80	0,00	0,00	0,00	3.322,80	0,00	3.322,80	0,00 %	97,73 %
040123999901	Secretaria	3.300,00	0,00	3.115,00	11,00	3.115,00	0,00	0,00	0,00	3.115,00	0,00	3.115,00	0,00 %	94,39 %
040123999902	Outras	100,00	0,00	207,80	0,00	207,80	0,00	0,00	0,00	207,80	0,00	207,80	0,00 %	207,80 %
0402	Multas e outras penalidades	100,00	0,00	0,00	0,00	0,00	0,00	0,00	0,00	0,00	0,00	0,00	0,00 %	0,00 %
040204	Coimas e penalidades por contra-ordenações	50,00	0,00	0,00	0,00	0,00	0,00	0,00	0,00	0,00	0,00	0,00	0,00 %	0,00 %
040299	Multas e penalidades diversas	50,00	0,00	0,00	0,00	0,00	0,00	0,00	0,00	0,00	0,00	0,00	0,00 %	0,00 %
05	Rendimentos da propriedade	50,00	0,00	0,00	0,00	0,00	0,00	0,00	0,00	0,00	0,00	0,00	0,00 %	0,00 %
0502	Juros - Sociedades Financeiras	50,00	0,00	0,00	0,00	0,00	0,00	0,00	0,00	0,00	0,00	0,00	0,00 %	0,00 %
050201	Bancos e outras instituições financeiras	50,00	0,00	0,00	0,00	0,00	0,00	0,00	0,00	0,00	0,00	0,00	0,00 %	0,00 %
06	Transferências correntes	435.602,33	0,00	426.436,17	0,00	426.436,17	0,00	0,00	0,00	426.436,17	0,00	426.436,17	0,00 %	97,90 %
0601	Sociedades e quase-sociedades não financeiras	1.000,00	0,00	462,98	0,00	462,98	0,00	0,00	0,00	462,98	0,00	462,98	0,00 %	46,30 %
060102	Privadas	1.000,00	0,00	462,98	0,00	462,98	0,00	0,00	0,00	462,98	0,00	462,98	0,00 %	46,30 %
0603	Administração central	433.502,33	0,00	424.872,00	0,00	424.872,00	0,00	0,00	0,00	424.872,00	0,00	424.872,00	0,00 %	98,01 %
060301	Estado	399.347,33	0,00	399.854,85	0,00	399.854,85	0,00	0,00	0,00	399.854,85	0,00	399.854,85	0,00 %	100,13 %
06030104	Fundo de Financiamento das Freguesias	109.457,00	0,00	107.597,55	0,00	107.597,55	0,00	0,00	0,00	107.597,55	0,00	107.597,55	0,00 %	98,30 %
06030105	Artigo 38.º, nº 8 da Lei 73/2013	18.194,00	0,00	18.194,00	0,00	18.194,00	0,00	0,00	0,00	18.194,00	0,00	18.194,00	0,00 %	100,00 %
06030106	Transferência de competências - Lei n.º 50/2018	260.396,33	0,00	260.396,33	0,00	260.396,33	0,00	0,00	0,00	260.396,33	0,00	260.396,33	0,00 %	100,00 %
06030199	Outras	11.300,00	0,00	13.666,97	0,00	13.666,97	0,00	0,00	0,00	13.666,97	0,00	13.666,97	0,00 %	120,95 %
0603019901	Estatuto Remuneratório - Eleitos Locais	10.800,00	0,00	10.580,64	0,00	10.580,64	0,00	0,00	0,00	10.580,64	0,00	10.580,64	0,00 %	97,97 %
0603019902	Outras	500,00	0,00	3.086,33	0,00	3.086,33	0,00	0,00	0,00	3.086,33	0,00	3.086,33	0,00 %	617,27 %
060309	Serviços e fundos autónomos - Subsistema de protecção à família e políticas activas de emprego e formação profissional	34.155,00	0,00	25.017,15	0,00	25.017,15	0,00	0,00	0,00	25.017,15	0,00	25.017,15	0,00 %	73,25 %
06030901	IEFP - Apoio à Inserção	34.155,00	0,00	25.017,15	0,00	25.017,15	0,00	0,00	0,00	25.017,15	0,00	25.017,15	0,00 %	73,25 %
Total		450.552,33	0,00	439.706,85	40,70	439.706,85	0,00	0,00	0,00	439.706,85	0,00	439.706,85	0,00 %	97,59 %



Demonstração de Execução Orçamental da Receita

Rubrica	Descrição	Previsões Corrigidas	Receitas por cobrar de Períodos Anteriores	Receitas Liquidadas	Liquidações Anuladas	Receitas Cobradas Brutas	Reembolsos e Restituições		Receitas cobradas líquidas		Receitas por cobrar no final do período	Grau de Execução Orçamental	
							Emitidos	Pagos	Períodos Anteriores	Período Corrente		Períodos Anteriores	Período Corrente
0605	Administração local	1.000,00	0,00	1.101,19	0,00	1.101,19	0,00	0,00	1.101,19	1.101,19	0,00	0,00 %	110,12 %
060501	Contínente	1.000,00	0,00	1.101,19	0,00	1.101,19	0,00	0,00	1.101,19	1.101,19	0,00	0,00 %	110,12 %
06050101	Municípios	1.000,00	0,00	1.101,19	0,00	1.101,19	0,00	0,00	1.101,19	1.101,19	0,00	0,00 %	110,12 %
0607	Instuições sem fins lucrativos	50,00	0,00	0,00	0,00	0,00	0,00	0,00	0,00	0,00	0,00	0,00 %	0,00 %
060701	Instuições sem fins lucrativos	50,00	0,00	0,00	0,00	0,00	0,00	0,00	0,00	0,00	0,00	0,00 %	0,00 %
0608	Famílias	50,00	0,00	0,00	0,00	0,00	0,00	0,00	0,00	0,00	0,00	0,00 %	0,00 %
060801	Famílias	50,00	0,00	0,00	0,00	0,00	0,00	0,00	0,00	0,00	0,00	0,00 %	0,00 %
07	Venda de bens e serviços correntes	53.840,00	0,00	34.793,50	1,95	34.793,50	0,00	0,00	34.793,50	34.793,50	0,00	0,00 %	64,62 %
0701	Venda de bens	1.750,00	0,00	818,43	0,00	818,43	0,00	0,00	818,43	818,43	0,00	0,00 %	46,77 %
070102	Livros e documentação técnica	600,00	0,00	480,00	0,00	480,00	0,00	0,00	480,00	480,00	0,00	0,00 %	80,00 %
070103	Publicações e impressos	50,00	0,00	0,00	0,00	0,00	0,00	0,00	0,00	0,00	0,00	0,00 %	0,00 %
070199	Outros	1.100,00	0,00	338,43	0,00	338,43	0,00	0,00	338,43	338,43	0,00	0,00 %	30,77 %
07019901	Selos postais e emblemas	1.000,00	0,00	262,18	0,00	262,18	0,00	0,00	262,18	262,18	0,00	0,00 %	26,22 %
07019902	Outros	100,00	0,00	76,25	0,00	76,25	0,00	0,00	76,25	76,25	0,00	0,00 %	76,25 %
0702	Serviços	52.090,00	0,00	33.975,07	1,95	33.975,07	0,00	0,00	33.975,07	33.975,07	0,00	0,00 %	65,22 %
070201	Aluguer de espaços e equipamentos	50,00	0,00	0,00	0,00	0,00	0,00	0,00	0,00	0,00	0,00	0,00 %	0,00 %
070208	Serviços sociais, recreativos, culturais e de desporto	6.900,00	0,00	3.683,05	0,00	3.683,05	0,00	0,00	3.683,05	3.683,05	0,00	0,00 %	53,38 %
07020802	Serviços recreativos	6.900,00	0,00	3.683,05	0,00	3.683,05	0,00	0,00	3.683,05	3.683,05	0,00	0,00 %	53,38 %
0702080299	Outros	6.900,00	0,00	3.683,05	0,00	3.683,05	0,00	0,00	3.683,05	3.683,05	0,00	0,00 %	53,38 %
070208029901	Formação Musical	6.500,00	0,00	3.634,50	0,00	3.634,50	0,00	0,00	3.634,50	3.634,50	0,00	0,00 %	55,92 %
070208029902	Outros	400,00	0,00	48,55	0,00	48,55	0,00	0,00	48,55	48,55	0,00	0,00 %	12,14 %
070209	Serviços específicos das autarquias	45.140,00	0,00	30.292,02	1,95	30.292,02	0,00	0,00	30.292,02	30.292,02	0,00	0,00 %	67,11 %
07020904	Trabalhos por conta de particulares	100,00	0,00	0,00	0,00	0,00	0,00	0,00	0,00	0,00	0,00	0,00 %	0,00 %
07020905	Cemitérios	44.440,00	0,00	30.095,00	0,00	30.095,00	0,00	0,00	30.095,00	30.095,00	0,00	0,00 %	67,72 %
0702090501	Concessão de terrenos	25.000,00	0,00	17.175,00	0,00	17.175,00	0,00	0,00	17.175,00	17.175,00	0,00	0,00 %	68,70 %
0702090502	Prestação de serviços	17.500,00	0,00	12.160,00	0,00	12.160,00	0,00	0,00	12.160,00	12.160,00	0,00	0,00 %	69,49 %
0702090503	Concessão de Ossários	1.520,00	0,00	760,00	0,00	760,00	0,00	0,00	760,00	760,00	0,00	0,00 %	50,00 %
0702090504	Aluguer de ossários	420,00	0,00	0,00	0,00	0,00	0,00	0,00	0,00	0,00	0,00	0,00 %	0,00 %
07020999	Outros	600,00	0,00	197,02	1,95	197,02	0,00	0,00	197,02	197,02	0,00	0,00 %	32,84 %
0702099901	Espaço Cidadão	500,00	0,00	123,52	1,95	123,52	0,00	0,00	123,52	123,52	0,00	0,00 %	24,70 %
0702099902	Outros	100,00	0,00	73,50	0,00	73,50	0,00	0,00	73,50	73,50	0,00	0,00 %	73,50 %
08	Outras receitas correntes	500,00	0,00	2.034,09	0,00	2.034,09	0,00	0,00	2.034,09	2.034,09	0,00	0,00 %	406,82 %
0801	Outras	500,00	0,00	2.034,09	0,00	2.034,09	0,00	0,00	2.034,09	2.034,09	0,00	0,00 %	406,82 %
080199	Outras	500,00	0,00	2.034,09	0,00	2.034,09	0,00	0,00	2.034,09	2.034,09	0,00	0,00 %	406,82 %
Total		505.492,33	0,00	475.601,54	42,65	475.601,54	0,00	0,00	475.601,54	475.601,54	0,00	0,00 %	94,09 %



Demonstração de Execução Orçamental da Receita

Rubrica	Descrição	Previsões Corrigidas	Receitas por cobrar de Períodos Anteriores	Receitas Liquidadas	Liquidações Anuladas	Receitas Cobradas Brutas	Reembolsos e Restituições		Receitas cobradas líquidas		Receitas por cobrar no final do período	Grau de Execução Orçamental	
							Emitidos	Pagos	Períodos Anteriores	Período Corrente		Total	Períodos Anteriores
08019999	Diversas	500,00	0,00	2.034,09	0,00	2.034,09	0,00	0,00	2.034,09	0,00	0,00	0,00 %	406,82 %
Receita de capital													
09	Venda de bens de investimento	900,00	0,00	0,00	0,00	0,00	0,00	0,00	0,00	0,00	0,00	0,00 %	0,00 %
0904	Outros bens de investimento	900,00	0,00	0,00	0,00	0,00	0,00	0,00	0,00	0,00	0,00	0,00 %	0,00 %
090406	Administração Pública - Administração local - Continente	900,00	0,00	0,00	0,00	0,00	0,00	0,00	0,00	0,00	0,00	0,00 %	0,00 %
09040601	Equipamento de transporte	500,00	0,00	0,00	0,00	0,00	0,00	0,00	0,00	0,00	0,00	0,00 %	0,00 %
09040602	Maquimaria e equipamento	400,00	0,00	0,00	0,00	0,00	0,00	0,00	0,00	0,00	0,00	0,00 %	0,00 %
10	Transferências de capital	7.000,00	0,00	28.703,97	0,00	28.703,97	0,00	0,00	28.703,97	0,00	0,00	0,00 %	410,06 %
1001	Sociedades e quase-sociedades não financeiras	200,00	0,00	0,00	0,00	0,00	0,00	0,00	0,00	0,00	0,00	0,00 %	0,00 %
100102	Privadas	200,00	0,00	0,00	0,00	0,00	0,00	0,00	0,00	0,00	0,00	0,00 %	0,00 %
1003	Administração central	6.800,00	0,00	28.703,97	0,00	28.703,97	0,00	0,00	28.703,97	0,00	0,00	0,00 %	422,12 %
100307	Estado - Participação comunitária em projectos co-financiados	6.800,00	0,00	28.703,97	0,00	28.703,97	0,00	0,00	28.703,97	0,00	0,00	0,00 %	422,12 %
10030701	Requalificação de Edifício em Espaço CulturaAvieira - Oficina de Artes	1.700,00	0,00	1.172,15	0,00	1.172,15	0,00	0,00	1.172,15	0,00	0,00	0,00 %	68,95 %
10030702	Mercado das Peixeiros da Praia da Vieira	1.700,00	0,00	27.531,82	0,00	27.531,82	0,00	0,00	27.531,82	0,00	0,00	0,00 %	1.619,52 %
10030703	Requalificação e embelezamento na vala do Ribeiro da Tabua PDR20	3.400,00	0,00	0,00	0,00	0,00	0,00	0,00	0,00	0,00	0,00	0,00 %	0,00 %
15	Reposições não abatidas nos pagamentos	300,00	0,00	141,57	0,00	141,57	0,00	0,00	141,57	0,00	0,00	0,00 %	47,19 %
1501	Reposições não abatidas nos pagamentos	300,00	0,00	141,57	0,00	141,57	0,00	0,00	141,57	0,00	0,00	0,00 %	47,19 %
150101	Reposições não abatidas nos pagamentos	300,00	0,00	141,57	0,00	141,57	0,00	0,00	141,57	0,00	0,00	0,00 %	47,19 %
16	Saldo da grência anterior	135.330,59	0,00	135.330,59	0,00	135.330,59	0,00	0,00	135.330,59	0,00	0,00	0,00 %	100,00 %
1601	Saldo orçamental	135.330,59	0,00	135.330,59	0,00	135.330,59	0,00	0,00	135.330,59	0,00	0,00	0,00 %	100,00 %
160101	Na posse do serviço	135.330,59	0,00	135.330,59	0,00	135.330,59	0,00	0,00	135.330,59	0,00	0,00	0,00 %	100,00 %
Total		649.522,92	0,00	641.811,76	42,65	641.811,76	0,00	0,00	641.811,76	0,00	0,00	0,00 %	98,81 %



FREGUESIA DE VIEIRA DE LEIRIA

MUNICÍPIO DE MARINHA GRANDE

DEMONSTRAÇÃO DE EXECUÇÃO ORÇAMENTAL DA DESPESA

ANO FINANCEIRO DE 2023



Demonstração de Execução Orçamental da Despesa

Rubrica	Descrição	Despesas por pagar de Períodos Anteriores	Previsões Corrigidas	Cafivos / Descafivos	Compro-missos	Obrigações	Despesas Pagas Líquidas de Reposições			Compromissos a transferir	Obrigações por Pagar	Grau de Execução Orçamental	
							Períodos Anteriores	Período Corrente	Total			Períodos Anteriores	Período Corrente
	Despesa corrente												
	Administração Autárquica	375,75	589.310,92	0,00	475.844,79	473.138,79	375,75	465.264,46	2.706,00	7.498,58	100,00 %	78,95 %	
01	Despesas com o pessoal	142,28	102.915,50	0,00	53.375,51	53.375,51	142,28	53.064,21	0,00	169,02	100,00 %	51,56 %	
0101	Remunerações certas e permanentes	142,28	65.732,80	0,00	31.984,40	31.984,40	142,28	31.719,90	0,00	122,22	100,00 %	48,26 %	
010101	Titulares de órgãos de soberania e membros de órgãos autárquicos	142,28	19.360,00	0,00	18.977,72	18.977,72	142,28	18.713,22	0,00	122,22	100,00 %	96,66 %	
010104	Pessoal dos quadros - Regime de contrato individual de trabalho	0,00	30.694,80	0,00	9.226,46	9.226,46	0,00	9.226,46	0,00	0,00	0,00 %	30,06 %	
01010401	Pessoal em funções	0,00	30.694,80	0,00	9.226,46	9.226,46	0,00	9.226,46	0,00	0,00	0,00 %	30,06 %	
010110	Gratificações	0,00	130,00	0,00	22,32	22,32	0,00	22,32	0,00	0,00	0,00 %	17,17 %	
010113	Subsídio de refeição	0,00	6.291,60	0,00	708,00	708,00	0,00	708,00	0,00	0,00	0,00 %	11,25 %	
010114	Subsídios de férias e de Natal	0,00	9.156,40	0,00	3.049,90	3.049,90	0,00	3.049,90	0,00	0,00	0,00 %	33,31 %	
010115	Remunerações por doença e maternidade/paternidade	0,00	100,00	0,00	0,00	0,00	0,00	0,00	0,00	0,00	0,00 %	0,00 %	
0102	Abonos variáveis ou eventuais	0,00	1.631,60	0,00	1.206,30	1.206,30	0,00	1.206,30	0,00	0,00	0,00 %	73,93 %	
010202	Horas extraordinárias	0,00	200,00	0,00	0,00	0,00	0,00	0,00	0,00	0,00	0,00 %	0,00 %	
010213	Outros suplementos e prémios	0,00	1.431,60	0,00	1.206,30	1.206,30	0,00	1.206,30	0,00	0,00	0,00 %	84,26 %	
01021301	Prémios de desempenho	0,00	20,00	0,00	0,00	0,00	0,00	0,00	0,00	0,00	0,00 %	0,00 %	
01021303	Senhas de Presença	0,00	1.411,60	0,00	1.206,30	1.206,30	0,00	1.206,30	0,00	0,00	0,00 %	85,46 %	
0103	Segurança social	0,00	35.551,10	0,00	20.184,81	20.184,81	0,00	20.138,01	0,00	46,80	0,00 %	56,65 %	
010305	Contribuições para a segurança social	0,00	31.439,10	0,00	18.406,09	18.406,09	0,00	18.406,09	0,00	0,00	0,00 %	59,55 %	
01030501	Assistência na doença dos funcionários públicos (ADSE)	0,00	4.411,80	0,00	2.211,35	2.211,35	0,00	2.211,35	0,00	0,00	0,00 %	50,12 %	
01030502	Segurança social do pessoal em regime de contrato de trabalho em funções públicas (RCTFP)	0,00	27.027,30	0,00	16.194,74	16.194,74	0,00	16.194,74	0,00	0,00	0,00 %	59,92 %	
0103050201	Caixa Geral de Aposentações	0,00	11.681,30	0,00	10.841,82	10.841,82	0,00	10.841,82	0,00	0,00	0,00 %	92,81 %	
0103050202	Segurança social - Regime geral	0,00	15.346,00	0,00	5.352,92	5.352,92	0,00	5.352,92	0,00	0,00	0,00 %	34,88 %	
010306	Acidentes em serviço e doenças profissionais	0,00	100,00	0,00	0,00	0,00	0,00	0,00	0,00	0,00	0,00 %	0,00 %	
010309	Seguros	0,00	4.012,00	0,00	1.778,72	1.778,72	0,00	1.731,92	0,00	46,80	0,00 %	43,17 %	
01030901	Seguros de acidentes no trabalho e doenças profissionais	0,00	3.912,00	0,00	1.731,92	1.731,92	0,00	1.731,92	0,00	0,00	0,00 %	44,27 %	
01030903	Seguros de acidentes pessoais	0,00	100,00	0,00	46,80	46,80	0,00	0,00	0,00	46,80	0,00 %	0,00 %	
02	Aquisição de bens e serviços	65,44	156.450,00	0,00	129.359,28	126.653,28	65,44	124.991,84	2.706,00	1.596,00	100,00 %	79,89 %	
0201	Aquisição de bens	0,00	38.650,00	0,00	30.861,94	30.861,94	0,00	30.861,94	0,00	0,00	0,00 %	79,85 %	
020101	Matérias-primas e subsidiárias	0,00	400,00	0,00	390,42	390,42	0,00	390,42	0,00	0,00	0,00 %	97,61 %	
020102	Combustíveis e lubrificantes	0,00	9.250,00	0,00	7.783,59	7.783,59	0,00	7.783,59	0,00	0,00	0,00 %	84,15 %	
02010201	Gasolina	0,00	3.000,00	0,00	1.990,54	1.990,54	0,00	1.990,54	0,00	0,00	0,00 %	66,35 %	
	Total	142,28	106.315,50	0,00	55.756,47	55.756,47	142,28	55.445,17	0,00	169,02	100,00 %	52,15 %	

Demonstração de Execução Orçamental da Despesa

Rubrica	Descrição	Despesas por pagar de Períodos Anteriores	Previsões Corrigidas	Cativos / Descativos	Compro-missos	Obrigações	Despesas Pagas Líquidas de Reposições			Compromissos a transferir	Obrigações por Pagar	Grau de Execução Orçamental	
							Períodos Anteriores	Período Corrente	Total			Períodos Anteriores	Período Corrente
02010202	Gasóleo	0,00	6.000,00	0,00	5.708,37	5.708,37	0,00	5.708,37	0,00	0,00	0,00 %	95,14%	
02010299	Outros	0,00	250,00	0,00	84,68	84,68	0,00	84,68	0,00	0,00	0,00 %	33,87%	
020104	Limpeza e higiene	0,00	6.500,00	0,00	5.965,46	5.965,46	0,00	5.965,46	0,00	0,00	0,00 %	91,78%	
020105	Alimentação - Refeições confectionadas	0,00	1.000,00	0,00	999,61	999,61	0,00	999,61	0,00	0,00	0,00 %	99,96%	
020106	Alimentação - Géneros para confectionar	0,00	1.600,00	0,00	1.462,35	1.462,35	0,00	1.462,35	0,00	0,00	0,00 %	91,40%	
020107	Vestuário e artigos pessoais	0,00	1.000,00	0,00	0,00	0,00	0,00	0,00	0,00	0,00	0,00 %	0,00%	
020109	Produtos químicos e farmacêuticos	0,00	5.000,00	0,00	3.796,71	3.796,71	0,00	3.796,71	0,00	0,00	0,00 %	75,93%	
020110	Produtos vendidos nas farmácias	0,00	100,00	0,00	0,00	0,00	0,00	0,00	0,00	0,00	0,00 %	0,00%	
020112	Material de transporte - Peças	0,00	500,00	0,00	30,75	30,75	0,00	30,75	0,00	0,00	0,00 %	6,15%	
020114	Outro material - Peças	0,00	500,00	0,00	216,81	216,81	0,00	216,81	0,00	0,00	0,00 %	43,36%	
020115	Prêmios, condecorações e ofertas	0,00	1.500,00	0,00	991,06	991,06	0,00	991,06	0,00	0,00	0,00 %	66,07%	
020116	Mercadorias para venda	0,00	500,00	0,00	367,95	367,95	0,00	367,95	0,00	0,00	0,00 %	73,59%	
02011603	Selos Postais e Outras	0,00	500,00	0,00	367,95	367,95	0,00	367,95	0,00	0,00	0,00 %	73,59%	
020117	Ferramentas e utensílios	0,00	50,00	0,00	0,00	0,00	0,00	0,00	0,00	0,00	0,00 %	0,00%	
020118	Livros e documentação técnica	0,00	250,00	0,00	0,00	0,00	0,00	0,00	0,00	0,00	0,00 %	0,00%	
020119	Artigos honoríficos e de decoração	0,00	1.750,00	0,00	453,66	453,66	0,00	453,66	0,00	0,00	0,00 %	25,92%	
020120	Material de educação, cultura e recreio	0,00	750,00	0,00	588,59	588,59	0,00	588,59	0,00	0,00	0,00 %	78,48%	
020121	Outros bens	0,00	8.000,00	0,00	7.814,98	7.814,98	0,00	7.814,98	0,00	0,00	0,00 %	97,69%	
0202	Aquisição de serviços	65,44	117.800,00	0,00	98.497,34	95.791,34	65,44	94.129,90	2.706,00	1.596,00	100,00 %	79,91%	
020201	Encargos das instalações	0,00	2.000,00	0,00	1.521,38	1.521,38	0,00	1.521,38	0,00	0,00	0,00 %	76,07%	
020202	Limpeza e higiene	0,00	25.000,00	0,00	15.606,71	15.606,71	0,00	15.606,71	0,00	0,00	0,00 %	60,96%	
020203	Conservação de bens	0,00	6.300,00	0,00	6.216,57	6.216,57	0,00	6.216,57	0,00	0,00	0,00 %	98,58%	
020208	Locação de outros bens	0,00	4.400,00	0,00	4.334,10	4.334,10	0,00	2.834,10	0,00	1.500,00	0,00 %	64,41%	
020209	Comunicações	0,00	3.500,00	0,00	3.003,06	3.003,06	0,00	3.003,06	0,00	0,00	0,00 %	85,80%	
020210	Transportes	0,00	650,00	0,00	627,80	627,80	0,00	627,80	0,00	0,00	0,00 %	96,58%	
020211	Representação dos serviços	0,00	100,00	0,00	0,00	0,00	0,00	0,00	0,00	0,00	0,00 %	0,00%	
020212	Seguros	0,00	4.900,00	0,00	4.386,96	4.386,96	0,00	4.386,96	0,00	0,00	0,00 %	89,53%	
020213	Deslocações e estadias	0,00	450,00	0,00	0,00	0,00	0,00	0,00	0,00	0,00	0,00 %	0,00%	
020214	Estudos, pareceres, projectos e consultadoria	0,00	5.000,00	0,00	4.734,53	4.734,53	0,00	4.734,53	0,00	0,00	0,00 %	94,69%	
020215	Formação	0,00	1.000,00	0,00	0,00	0,00	0,00	0,00	0,00	0,00	0,00 %	0,00%	
020217	Publicidade	0,00	8.000,00	0,00	5.473,25	5.473,25	0,00	5.473,25	0,00	0,00	0,00 %	68,42%	
020218	Vigilância e segurança	0,00	400,00	0,00	369,00	369,00	0,00	369,00	0,00	0,00	0,00 %	92,25%	
020220	Outros trabalhos especializados	65,44	54.500,00	0,00	51.559,98	48.853,98	65,44	48.692,54	2.706,00	96,00	100,00 %	89,34%	
Total		207,72	258.365,50	0,00	182.070,79	179.364,79	207,72	177.392,05	2.706,00	1.765,02	100,00 %	68,66 %	

Demonstração de Execução Orçamental da Despesa

Rubrica	Descrição	Despesas por pagar de Períodos Anteriores	Previsões Corrigidas	Cativos / Descativos	Compro- missos	Obrigações	Despesas Pagas Liquidas de Reposições			Compromissos a transferir	Obrigações por Pagar	Grau de Execução Orçamental	
							Períodos Anteriores	Período Corrente	Total			Períodos Anteriores	Período Corrente
020222	Serviços de saúde	0,00	900,00	0,00	585,00	585,00	0,00	585,00	0,00	0,00	0,00 %	65,00 %	
020225	Outros serviços	0,00	100,00	0,00	79,00	79,00	0,00	79,00	0,00	0,00	0,00 %	79,00 %	
04	Transferências correntes	168,03	77.950,00	0,00	75.511,29	75.511,29	0,00	73.433,83	0,00	1.909,43	100,00 %	94,33 %	
0405	Administração local	0,00	850,00	0,00	765,91	765,91	0,00	765,91	0,00	0,00	0,00 %	90,11 %	
040501	Contínente	0,00	850,00	0,00	765,91	765,91	0,00	765,91	0,00	0,00	0,00 %	90,11 %	
04050105	Associações de freguesias	0,00	850,00	0,00	765,91	765,91	0,00	765,91	0,00	0,00	0,00 %	90,11 %	
0407	Instituições sem fins lucrativos	0,00	15.200,00	0,00	15.065,00	15.065,00	0,00	13.365,00	0,00	1.700,00	0,00 %	87,93 %	
040701	Instituições sem fins lucrativos	0,00	15.200,00	0,00	15.065,00	15.065,00	0,00	13.365,00	0,00	1.700,00	0,00 %	87,93 %	
0408	Famílias	168,03	61.800,00	0,00	59.680,38	59.680,38	168,03	59.302,92	0,00	209,43	100,00 %	95,96 %	
040802	Outras	168,03	61.800,00	0,00	59.680,38	59.680,38	168,03	59.302,92	0,00	209,43	100,00 %	95,96 %	
04080201	Programas ocupacionais	168,03	61.800,00	0,00	59.680,38	59.680,38	168,03	59.302,92	0,00	209,43	100,00 %	95,96 %	
06	Outras despesas correntes	0,00	1.900,00	0,00	385,00	385,00	0,00	385,00	0,00	0,00	0,00 %	20,26 %	
0602	Diversas	0,00	1.900,00	0,00	385,00	385,00	0,00	385,00	0,00	0,00	0,00 %	20,26 %	
060201	Impostos e taxas	0,00	1.200,00	0,00	290,00	290,00	0,00	290,00	0,00	0,00	0,00 %	24,17 %	
06020101	Impostos e taxas pagos pela Autarquia	0,00	1.200,00	0,00	290,00	290,00	0,00	290,00	0,00	0,00	0,00 %	24,17 %	
0602010199	Outras	0,00	1.200,00	0,00	290,00	290,00	0,00	290,00	0,00	0,00	0,00 %	24,17 %	
060203	Outras	0,00	700,00	0,00	95,00	95,00	0,00	95,00	0,00	0,00	0,00 %	13,57 %	
06020305	Outras	0,00	700,00	0,00	95,00	95,00	0,00	95,00	0,00	0,00	0,00 %	13,57 %	
Despesa de capital													
07	Aquisição de bens de capital	0,00	250.195,42	0,00	217.213,71	217.213,71	0,00	213.389,58	0,00	3.824,13	0,00 %	85,29 %	
0701	Investimentos	0,00	246.095,42	0,00	215.332,87	215.332,87	0,00	211.508,74	0,00	3.824,13	0,00 %	85,95 %	
070101	Aquisição de terrenos	0,00	300,00	0,00	0,00	0,00	0,00	0,00	0,00	0,00	0,00 %	0,00 %	
070103	Edifícios	0,00	4.100,00	0,00	0,00	0,00	0,00	0,00	0,00	0,00	0,00 %	0,00 %	
07010301	Instalações de serviços	0,00	2.100,00	0,00	0,00	0,00	0,00	0,00	0,00	0,00	0,00 %	0,00 %	
0701030101	Reparações diversas no edifício	0,00	2.000,00	0,00	0,00	0,00	0,00	0,00	0,00	0,00	0,00 %	0,00 %	
0701030102	Aquisição de painéis fotovoltaicos	0,00	100,00	0,00	0,00	0,00	0,00	0,00	0,00	0,00	0,00 %	0,00 %	
07010303	Mercados e instalações de fiscalização sanitária	0,00	2.000,00	0,00	0,00	0,00	0,00	0,00	0,00	0,00	0,00 %	0,00 %	
070104	Construções diversas	0,00	111.295,42	0,00	91.206,27	91.206,27	0,00	89.043,84	0,00	2.162,43	0,00 %	80,01 %	
07010401	Viadutos, arruamentos e obras complementares	0,00	67.595,42	0,00	53.802,27	53.802,27	0,00	53.802,27	0,00	0,00	0,00 %	79,59 %	
07010402	Sistemas de drenagem de águas residuais	0,00	200,00	0,00	0,00	0,00	0,00	0,00	0,00	0,00	0,00 %	0,00 %	
07010405	Parques e jardins	0,00	8.000,00	0,00	7.608,59	7.608,59	0,00	5.451,70	0,00	2.156,89	0,00 %	68,15 %	
07010406	Instalações desportivas e recreativas	0,00	4.000,00	0,00	2.091,00	2.091,00	0,00	2.091,00	0,00	0,00	0,00 %	52,28 %	
Total		375,75	423.310,92	0,00	322.132,94	319.476,04	375,75	313.219,85	2.706,00	5.831,34	100,00 %	73,99 %	



Demonstração de Execução Orçamental da Despesa

Rubrica	Descrição	Despesas por pagar de Períodos Anteriores	Previsões Corrigidas	Cativos / Descativos	Compromissos	Obrigações	Despesas Pagas Líquidas de Reposições			Compromissos a transferir	Obrigações por Pagar	Grau de Execução Orçamental	
							Períodos Anteriores	Período Corrente	Total			Períodos Anteriores	Período Corrente
07010407	Captação e distribuição de água	0,00	0,00	0,00	0,00	0,00	0,00	0,00	0,00	0,00	0,00 %	0,00 %	
0701040701	Reparação e Recuperação de Lavadouros e Fontanários	0,00	0,00	0,00	0,00	0,00	0,00	0,00	0,00	0,00	0,00 %	0,00 %	
07010409	Sinalização e trânsito	0,00	1 000,00	0,00	345,12	345,12	345,12	345,12	0,00	0,00	0,00 %	34,51 %	
07010412	Cemitérios	0,00	30 500,00	0,00	27 359,29	27 359,29	27 353,75	27 353,75	0,00	5,54	0,00 %	89,68 %	
070105	Melhoramentos fundiários	0,00	2 400,00	0,00	0,00	0,00	0,00	0,00	0,00	0,00	0,00 %	0,00 %	
070106	Material de transporte	0,00	1 000,00	0,00	319,05	319,05	319,05	319,05	0,00	0,00	0,00 %	31,91 %	
07010602	Outro	0,00	1 000,00	0,00	319,05	319,05	319,05	319,05	0,00	0,00	0,00 %	31,91 %	
070107	Equipamento de informática	0,00	1 000,00	0,00	330,87	330,87	330,87	330,87	0,00	0,00	0,00 %	33,09 %	
070108	Software informático	0,00	2 000,00	0,00	1 034,28	1 034,28	1 034,28	1 034,28	0,00	0,00	0,00 %	51,71 %	
070109	Equipamento administrativo	0,00	500,00	0,00	0,00	0,00	0,00	0,00	0,00	0,00	0,00 %	0,00 %	
070110	Equipamento básico	0,00	123 500,00	0,00	122 442,40	122 442,40	120 780,70	120 780,70	0,00	1 661,70	0,00 %	97,80 %	
07011001	Equipamento de recolha de resíduos	0,00	4 000,00	0,00	2 949,05	2 949,05	2 949,05	2 949,05	0,00	0,00	0,00 %	73,73 %	
07011002	Outro	0,00	119 500,00	0,00	119 493,35	119 493,35	117 831,65	117 831,65	0,00	1 661,70	0,00 %	98,60 %	
0703	Bens de domínio público	0,00	4 100,00	0,00	1 880,84	1 880,84	1 880,84	1 880,84	0,00	0,00	0,00 %	45,87 %	
070302	Edifícios	0,00	100,00	0,00	0,00	0,00	0,00	0,00	0,00	0,00	0,00 %	0,00 %	
07030207	Outros	0,00	100,00	0,00	0,00	0,00	0,00	0,00	0,00	0,00	0,00 %	0,00 %	
070305	Bens do património histórico, artístico e cultural	0,00	3 000,00	0,00	1 880,84	1 880,84	1 880,84	1 880,84	0,00	0,00	0,00 %	62,69 %	
070306	Outros bens de domínio público	0,00	1 000,00	0,00	0,00	0,00	0,00	0,00	0,00	0,00	0,00 %	0,00 %	
Despesa corrente													
	Secretaria	740,59	60 212,00	0,00	56 754,99	56 754,99	55 128,55	55 128,55	0,00	885,85	100,00 %	91,56 %	
01	Despesas com o pessoal	740,59	54 412,00	0,00	53 465,94	53 465,94	51 839,50	51 839,50	0,00	885,85	100,00 %	95,27 %	
0101	Remunerações certas e permanentes	740,59	51 772,00	0,00	51 495,84	51 495,84	49 869,40	49 869,40	0,00	885,85	100,00 %	96,33 %	
010104	Pessoal dos quadros - Regime de contrato individual de trabalho	740,59	40 997,00	0,00	40 958,54	40 958,54	39 332,10	39 332,10	0,00	885,85	100,00 %	95,94 %	
01010401	Pessoal em funções	740,59	40 997,00	0,00	40 958,54	40 958,54	39 332,10	39 332,10	0,00	885,85	100,00 %	95,94 %	
010113	Subsídio de refeição	0,00	3 875,00	0,00	3 780,00	3 780,00	3 780,00	3 780,00	0,00	0,00	0,00 %	97,55 %	
010114	Subsídios de férias e de Natal	0,00	6 800,00	0,00	6 757,30	6 757,30	6 757,30	6 757,30	0,00	0,00	0,00 %	99,37 %	
010115	Remunerações por doença e maternidade/paternidade	0,00	100,00	0,00	0,00	0,00	0,00	0,00	0,00	0,00	0,00 %	0,00 %	
0102	Abonos variáveis ou eventuais	0,00	2 640,00	0,00	1 970,10	1 970,10	1 970,10	1 970,10	0,00	0,00	0,00 %	74,63 %	
010202	Horas extraordinárias	0,00	100,00	0,00	0,00	0,00	0,00	0,00	0,00	0,00	0,00 %	0,00 %	
010204	Ajudas de custo	0,00	100,00	0,00	0,00	0,00	0,00	0,00	0,00	0,00	0,00 %	0,00 %	
010205	Abono para falhas	0,00	2 400,00	0,00	1 970,10	1 970,10	1 970,10	1 970,10	0,00	0,00	0,00 %	82,09 %	
Total		1 116,34	643 682,92	0,00	529 310,73	526 604,73	517 103,96	517 103,96	2 706,00	8 384,43	100,00 %	80,34 %	



Demonstração de Execução Orçamental da Despesa

Rubrica	Destrição	Despesas por pagar de Períodos Anteriores	Previsões Corrigidas	Cafivos / Descativos	Compro- missos	Obrigações	Despesas Pagas Líquidas de Reposições			Compromissos a transferir	Obrigações por Pagar	Grau de Execução Orçamental	
							Períodos Anteriores	Período Corrente	Total			Períodos Anteriores	Período Corrente
010213	Outros suplementos e prémios	0,00	40,00	0,00	0,00	0,00	0,00	0,00	0,00	0,00	0,00 %	0,00 %	
01021301	Premios de desempenho	0,00	40,00	0,00	0,00	0,00	0,00	0,00	0,00	0,00	0,00 %	0,00 %	
02	Aquisição de bens e serviços	0,00	5.450,00	0,00	2.974,75	2.974,75	2.974,75	2.974,75	0,00	0,00	0,00 %	54,58 %	
0201	Aquisição de bens	0,00	1.500,00	0,00	1.436,74	1.436,74	1.436,74	1.436,74	0,00	0,00	0,00 %	95,78 %	
020108	Material de escritório	0,00	1.500,00	0,00	1.436,74	1.436,74	1.436,74	1.436,74	0,00	0,00	0,00 %	95,78 %	
0202	Aquisição de serviços	0,00	3.950,00	0,00	1.538,01	1.538,01	1.538,01	1.538,01	0,00	0,00	0,00 %	38,94 %	
020203	Conservação de bens	0,00	50,00	0,00	0,00	0,00	0,00	0,00	0,00	0,00	0,00 %	0,00 %	
020210	Transportes	0,00	100,00	0,00	0,00	0,00	0,00	0,00	0,00	0,00	0,00 %	0,00 %	
020213	Deslocações e estadas	0,00	200,00	0,00	67,92	67,92	67,92	67,92	0,00	0,00	0,00 %	33,96 %	
020215	Formação	0,00	200,00	0,00	0,00	0,00	0,00	0,00	0,00	0,00	0,00 %	0,00 %	
020219	Assistência técnica	0,00	3.400,00	0,00	1.470,09	1.470,09	1.470,09	1.470,09	0,00	0,00	0,00 %	43,24 %	
06	Outras despesas correntes	0,00	350,00	0,00	314,30	314,30	314,30	314,30	0,00	0,00	0,00 %	89,80 %	
0602	Diversas	0,00	350,00	0,00	314,30	314,30	314,30	314,30	0,00	0,00	0,00 %	89,80 %	
060203	Outras	0,00	350,00	0,00	314,30	314,30	314,30	314,30	0,00	0,00	0,00 %	89,80 %	
06020304	Serviços bancários	0,00	350,00	0,00	314,30	314,30	314,30	314,30	0,00	0,00	0,00 %	89,80 %	
Total		1 116,34	649.522,92	0,00	532.599,78	529.893,78	1 116,34	520.393,01	2 706,00	8.384,43	100,00 %	80,12 %	



FREGUESIA DE VIEIRA DE LEIRIA

MUNICÍPIO DE MARINHA GRANDE

EXECUÇÃO DO PLANO PLURIANUAL DE INVESTIMENTOS

APROVAÇÃO

ANO FINANCEIRO DE 2023

Datas das Deliberações

-Orgão Executivo-

28/03/2024

[Handwritten signatures in blue ink]

-Orgão Deliberativo-

18/04/2024

[Handwritten signatures in blue ink]
Aurea Santos
Isabel Cardoso



Execução Anual do Plano Plurianual de Investimentos

Objectivo	Nº do Projeto	Designação do Projeto	Classificação Orçamental		Forma de Realização	Fonte de Financiamento				Datas		Montante Previsto			Montante Executado			Nível de Execução Financeira Anual %	Nível de Execução Financeira Global %	
			Orgânica	Económica		RG	RP	UE	EMPR	Início	Fim	Ano	Anos Seguintes	Total	Anos Anteriores	Ano	Total			
I	01	Funções Gerais Reparações diversas no edifício	01	0701030101	A	0,00	0,00	0,00	0,00	0,00	01/01/2023	31/12/2023	185.400,00	290.904,00	476.304,00	0,00	159.094,22	159.094,22	85,81	33,40
I	02	Mobiliário e Equipamento administrativo	01	070109	O	0,00	100,00	0,00	0,00	0,00	01/01/2023	31/12/2023	2.000,00	8.160,00	10.160,00	0,00	0,00	0,00	0,00	0,00
I	03	Equipamento Informático	01	070107	O	0,00	100,00	0,00	0,00	0,00	01/01/2023	31/12/2023	1.000,00	6.120,00	7.120,00	0,00	0,00	0,00	0,00	0,00
I	04	Equipamento informático - software	01	070108	O	0,00	100,00	0,00	0,00	0,00	01/01/2023	31/12/2023	2.000,00	8.160,00	10.160,00	0,00	0,00	0,00	0,00	0,00
I	05	Aquisição de Equipamentos de Secretaria	01	070109	O	0,00	100,00	0,00	0,00	0,00	01/01/2023	31/12/2023	500,00	2.040,00	2.540,00	0,00	0,00	0,00	0,00	0,00
I	06	Aquisição de Equipamentos e Máquinas	01	07011002	O	0,00	100,00	0,00	0,00	0,00	01/01/2023	31/12/2023	110.000,00	4.080,00	114.080,00	0,00	102.271,21	102.271,21	92,97	89,65
I	07	Aquisição de Viatura	01	07010602	O	0,00	100,00	0,00	0,00	0,00	01/01/2023	31/12/2023	1.000,00	4.080,00	5.080,00	0,00	3.105,05	3.105,05	31,91	6,28
I	08	Instalação de Equipamento de Proteção	01	07011002	O	0,00	100,00	0,00	0,00	0,00	01/01/2023	31/12/2023	500,00	2.040,00	2.540,00	0,00	0,00	0,00	0,00	0,00
I	09	Saneamentos Pluviais Diversos	01	07010402	A	0,00	100,00	0,00	0,00	0,00	01/01/2023	31/12/2023	100,00	408,00	508,00	0,00	0,00	0,00	0,00	0,00
I	10	Saneamentos Domésticos Diversos	01	07010402	A	0,00	100,00	0,00	0,00	0,00	01/01/2023	31/12/2023	100,00	408,00	508,00	0,00	0,00	0,00	0,00	0,00



Ano: 2023

Execução Anual do Plano Plurianual de Investimentos

Página 2/5

Objetivo	Nº do Projeto	Designação do Projeto	Classificação Orçamental		Forma de Realização	Fonte de Financiamento				Datas		Montante Previsto			Montante Executado			Nível de Execução Financeira Anual %	Nível de Execução Financeira Global %			
			Orgânica	Económica		RG	RP	UE	EMPR	Início	Fim	Ano	Anos Seguintes	Total	Anos Anteriores	Ano	Total					
I	11	Aquisição de Eopontos, Baldões, Paperetas e Cinzeiros	01	07010402	O	0,00	100,00	0,00	0,00	0,00	01/01/2023	31/12/2023	100,00	408,00	508,00	0,00	0,00	0,00	0,00	0,00		
I	12	Requalificação de Fontes e Lavabouros	01	07011001	A	0,00	100,00	0,00	0,00	0,00	01/01/2023	31/12/2023	4.000,00	16.320,00	20.320,00	0,00	0,00	2.949,05	2.949,05	73,73	14,51	
I	13	Construção e Conservação de Monumentos	01	0701040701	A	0,00	100,00	0,00	0,00	0,00	01/01/2023	31/12/2023	1.500,00	4.080,00	5.580,00	0,00	0,00	0,00	0,00	0,00	0,00	0,00
I	14	Reparação e Conservação do Polidesportivo da Passagem	01	070305	A	0,00	100,00	0,00	0,00	0,00	01/01/2023	31/12/2023	4.000,00	8.160,00	12.160,00	0,00	0,00	2.091,00	2.091,00	52,28	17,20	
I	15	Requalificação de Jardins e Parques	01	07010406	A	0,00	100,00	0,00	0,00	0,00	01/01/2023	31/12/2023	7.000,00	20.400,00	27.400,00	0,00	0,00	5.077,53	5.077,53	72,54	18,53	
I	16	Requalificação e embelezamento de Largos e Rotundas	01	07010405	A	0,00	100,00	0,00	0,00	0,00	01/01/2023	31/12/2023	1.000,00	4.080,00	5.080,00	0,00	0,00	374,17	374,17	37,42	7,37	
I	17	Aquisição de Equipamentos de Manutenção e Ginástica	01	07011002	O	0,00	100,00	0,00	0,00	0,00	01/01/2023	31/12/2023	15.500,00	8.160,00	23.660,00	0,00	0,00	14.865,47	14.865,47	95,91	62,83	
I	18	Reparação e Conservação da Casa Velôno	01	07010412	A	0,00	100,00	0,00	0,00	0,00	01/01/2023	31/12/2023	2.500,00	51.000,00	53.500,00	0,00	0,00	0,00	0,00	0,00	0,00	0,00
I	19	Reparações e Construções diversas no Cemitério	01	07010412	O	0,00	100,00	0,00	0,00	0,00	01/01/2023	31/12/2023	28.000,00	61.200,00	89.200,00	0,00	0,00	27.153,75	27.153,75	97,69	30,67	
I	23	Aquisição de Sinais de Trânsito, Sinalética e Placas de Toponímia para a Freguesia	01	07010412	O	0,00	100,00	0,00	0,00	0,00	01/01/2023	31/12/2023	1.000,00	40.800,00	41.800,00	0,00	0,00	345,12	345,12	34,51	0,83	



Execução Anual do Plano Plurianual de Investimentos

Objetivo	Nº do Projeto	Designação do Projeto	Classificação Orçamental		Forma de Realização	Fonte de Financiamento				Datas		Montante Previsto			Montante Executado			Nível de Execução Financeira Anual %	Nível de Execução Financeira Global %	
			Orgânica	Económica		RG	RP	UE	EMPR	Início	Fim	Ano	Anos Seguintes	Total	Anos Anteriores	Ano	Total			
1	24	Requalificação de Sanitários Públicos	01	07010409	A	0,00	0,00	0,00	0,00	0,00	0,00	01/01/2023	31/12/2023	1.000,00	40.800,00	41.800,00	0,00	345,12	345,12	0,33
1	28	Aquisição e colocação de placards na Freguesia	01	07030207	O	0,00	0,00	0,00	0,00	0,00	0,00	01/01/2023	31/12/2023	100,00	408,00	508,00	0,00	0,00	0,00	0,00
1	31	Aquisição de painéis fotovoltaicos	01	07011002	O	0,00	0,00	0,00	0,00	0,00	0,00	01/01/2023	31/12/2023	3.500,00	8.100,00	11.600,00	0,00	604,97	604,97	5,96
2	20	Funções sociais Pavimentação de Passelos, Bermas e Valetas	01	0701030102	E	0,00	0,00	0,00	0,00	0,00	0,00	01/01/2023	31/12/2023	100,00	16.320,00	16.420,00	0,00	0,00	0,00	0,00
2	25	Requalificação do Edifício em Espaço Cultural Avieira-Oficina de Artes-Operação MAR2020-P04M03 -1438	01	07010401	E	0,00	15,00	85,00	0,00	0,00	0,00	01/01/2023	31/12/2023	1.000,00	20.400,00	21.400,00	0,00	793,21	793,21	22,66
2	27	Círculo de Arte Pública da Praia da Vieira	01	070305	E	0,00	0,00	0,00	0,00	0,00	0,00	01/01/2023	31/12/2023	1.000,00	4.080,00	5.080,00	0,00	0,00	0,00	0,00
3	21	Funções económicas Requalificação e Pavimentação de Diversos Arruamentos	01	070306	E	0,00	0,00	0,00	0,00	0,00	0,00	01/01/2023	31/12/2023	61.295,42	145.104,00	206.399,42	0,00	54.502,15	59.802,15	87,29
3	22	Reparação de outros caminhos em Ioutvenant	01	07010401	O	0,00	0,00	0,00	0,00	0,00	0,00	01/01/2023	31/12/2023	54.095,42	94.920,00	149.015,42	0,00	53.304,21	53.304,21	98,54
3	26	Mercado das Peixeiras da Praia da Vieira Operação MAR2020-O04M03-1440P	01	07010401	E	0,00	15,00	85,00	0,00	0,00	0,00	01/01/2023	31/12/2023	1.500,00	4.080,00	5.580,00	0,00	197,94	197,94	3,55
						0,00	15,00	85,00	0,00	0,00	0,00	01/01/2023	31/12/2023	2.000,00	8.160,00	10.160,00	0,00	0,00	0,00	0,00



Execução Anual do Plano Plurianual de Investimentos

Objectivo	Nº do Projeto	Designação do Projeto	Classificação Orçamental		Forma de Realização	Fonte de Financiamento				Datas		Montante Previsto			Montante Executado		Nível de Execução Financeira Anual %	Nível de Execução Financeira Global %
			Orgânica	Económica		RG	RP	UE	EMPR	Início	Fim	Ano	Anos Seguintes	Total	Anos Anteriores	Ano		
3	29	Requalificação da Vaia do Aceiro	01	07010303	E	0,00	1000,00	0,00	0,00	0,00	01/01/2023	31/12/2023	2.000,00	8.160,00	10.160,00	0,00	0,00	0,00
3	30	Aquisição de artigo urbano para construção de passeios e zona verde	01	070105	A	0,00	1000,00	0,00	0,00	0,00	01/01/2023	31/12/2023	300,00	1.224,00	1.524,00	0,00	0,00	0,00
3	32	Requalificação e Embelezamento da vaia do Ribeiro da Tabua-PDR20	01	070101	E	0,00	1000,00	0,00	0,00	0,00	01/01/2023	31/12/2023	1.400,00	16.320,00	17.720,00	0,00	0,00	0,00
3	33	Posto de carregamento elétrico	01	070105	A	0,00	1000,00	0,00	0,00	0,00	01/01/2023	31/12/2023	1.400,00	16.320,00	17.720,00	0,00	0,00	0,00
			01	07010401									1.000,00	4.080,00	5.080,00	0,00	0,00	0,00
													1.680,00	4.080,00	5.080,00	0,00	0,00	0,00



FREGUESIA DE VIEIRA DE LEIRIA

MUNICÍPIO DE MARINHA GRANDE

OPERAÇÕES DE TESOURARIA

ANO FINANCEIRO DE 2023



Operações de Tesouraria

Código da conta	Descrição	Saldo Inicial	Recebimentos	Pagamentos	Saldo Final
07.19/07.29	Outras receitas/despesas de operações tesouraria	10,00	2 265,08	2 262,46	12,62
	T o t a l	10,00	2 265,08	2 262,46	12,62

Orgão Executivo

Em 28 de Março de 2024

Patricia
[Signature]

Orgão Deliberativo

Em 18 de Abril de 2024

[Signature]
Shabele Cardoso


JUNTA DE FREGUESIA DE VIEIRA DE LEIRIA
PRESTAÇÃO DE CONTAS DO ANO FINANCEIRO DE 2023
ENCERRAMENTO

Os documentos de prestação de contas, que antecedem, foram aprovados em reunião da Junta de Freguesia supra, realizada em 28 de março de 2024.

O Presidente,



A Vogal,



O Vogal,



O Vogal,



O Vogal,



TERMO DE APROVAÇÃO FINAL

Os documentos que antecedem: Relatório de Execução Orçamental, Conta de Gerência, Execução do Plano Plurianual de Investimentos, mereceram a aprovação da Assembleia de Freguesia de Vieira de Leiria por unanimidade; 13 votos a favor, 0 votos contra, 0 abstenções, em Sessão Ordinária do dia 18 de abril de 2024, pelo que ficam todas as suas folhas rubricadas pelos membros que abaixo assinam o presente termo.

O Presidente,



A 1ª. Secretária,



A 2ª. Secretária,





RELAÇÃO NOMINAL DOS RESPONSÁVEIS

Gerência De 1 de Janeiro a 31 de Dezembro de 2023.

Nome	Orgão/Cargo	Período de Responsabilidade	Morada
ALVARO PINTO CARDOSO	PRESIDENTE	01-01-2023 a 30-12-2023	RUA CAMPO FUTEBOL, Nº 13 - PASSAGEM- 2430-635 VIEIRA DE LEIRIA
DAVID GOMES HENRIQUES	TESOUREIRO	01-01-2023 a 30-12-2023	RUA Nº SRª D AJUDA, Nº28 - PASSAGEM - 2430-658 VIEIRA DE LEIRIA
MIGUEL NORALDO PARREIRA DINIZ	VOGAL	01-01-2023 a 30-12-2023	BECO DO MIRANTE, Nº 5 - 2430-760 VIEIRA DE LEIRIA
PATRICIA ALEXANDRA PEREIRA NATARIO FARTO	VOGAL	01-01-2023 a 30-12-2023	RUA PROF. GILBERTO CORREIA ROSEIRO, Nº10-2430-793 VIEIRA DE LEIRIA
RUI FILIPE RUIVO TOMÁS	VOGAL	01-01-2023 a 30-12-2023	RUA ALVES REDOL, Nº11 - PRAIA DA VIEIRA , 2430-683 VIEIRA DE LEIRIA

O Dirigente Responsável pela área Administrativa e/ou Financeira

Assinatura:

Declaração de responsabilidade

No âmbito do processo de prestação de contas da gerência/exercício de 2023 da Freguesia de Vieira de Leiria declaramos, sob compromisso de honra, enquanto titulares de órgãos responsáveis pela elaboração, aprovação e remessa das contas individuais ao Tribunal de Contas, que adotámos, fizemos aprovar e executar de forma continuada os princípios, normas e procedimentos contabilísticos e de controlo interno a que estamos vinculados por imperativo legal ou contratual e que garantem e asseguram, segundo o nosso conhecimento, a veracidade e sinceridade das respetivas demonstrações financeiras e a integridade, legalidade e regularidade das transações subjacentes, pelas quais assumimos a responsabilidade de que, designadamente:

- a) Não contêm erros ou omissões materialmente relevantes quanto à execução orçamental e de contabilidade de compromissos, à gestão financeira e patrimonial e, bem assim, ao registo de todas as operações e transações que relevem para o cálculo do défice e da dívida pública atendendo, nos termos aplicáveis, ao direito europeu da consolidação orçamental;
- b) Identificam completamente as partes em relação de dependência e registam os respetivos saldos e transações;
- c) Não omitem acordos quanto a instrumentos de financiamento direto ou indireto;
- d) Evidenciam com rigor e de forma adequada a dimensão, extensão e relevação contabilística dos passivos efetivos ou contingentes, designadamente os compromissos decorrentes de benefícios concedidos ao pessoal e aos membros dos órgãos sociais, bem como as responsabilidades decorrentes de litígios judiciais ou extrajudiciais;
- e) Incluem os saldos de todas as contas bancárias no IGCP e/ou noutras instituições financeiras;
- f) Foram publicitadas de acordo com as disposições legais e comunicadas às entidades competentes.

Assumimos ainda a responsabilidade de que, por aplicação dos princípios, normas e procedimentos acima referidos e segundo o nosso conhecimento, as transações subjacentes:

- g) Respeitaram as normas da contratação pública aplicáveis.
- h) Asseguraram o cumprimento pontual e tempestivo de todos os acordos e contratos com terceiros;
- i) Respeitaram as normas dos regimes de vinculação, de carreiras e de remunerações dos trabalhadores que exercem funções públicas e do código do trabalho e observaram as incompatibilidades e limitações previstas nesses diplomas, no estatuto de aposentação, no código contributivo da segurança social e em estatutos específicos, designadamente de carreiras especiais;

Os responsáveis subscritores:

