



JUNTA DE FREGUESIA DE VIEIRA DE LEIRIA

► Prestação de Contas

- *Execução do Plano Plurianual de Investimentos*
- *Execução do Plano de Acções Mais Relevantes*
- *Conta de Gerência*

2017

Índice

Prestação de Contas – Execução do Plano – P.P.I.

Execução Anual do Plano Plurianual de Investimentos..... 4

Prestação de Contas – Execução do Plano

Relatório de gestão 10

Execução do Plano Plurianual de Atividades 19

Prestação de Contas – Conta de Gerência

Conta de Gerência..... 46

Encerramento..... 73



Handwritten signature in blue ink.

► Prestação de Contas

r2

#



► Prestação de Contas

→ *Execução do Plano Plurianual de Investimentos*



FREGUESIA DE VIEIRA DE LEIRIA

MUNICÍPIO DE MARINHA GRANDE

EXECUÇÃO DO PLANO PLURIANUAL DE INVESTIMENTOS

APROVAÇÃO

ANO FINANCEIRO DE 2017

Datas das Deliberações

Junta de Freguesia

12-03-2018

Assembleia de Freguesia

26/04/2018

Órgão Executivo

[Handwritten signatures in blue ink]

Órgão Deliberativo

[Handwritten signatures in blue ink]

Freguesia de Vieira de Leiria

Ano: 2017

Execução Anual do Plano Plurianual de Investimentos

Página 1/3

Objectivo	Programa	Projecto	Ano/Acção	Designação	Classificação Orçamental		Forma de Realização	Fonte de Financiamento %			Datas		Montante Previsto			Montante Executado			Nível de Execução Financiamento Anual %	Nível de Execução Financiamento Global %			
					Orgânica	Económica		AC	AA	FC	Início	Fim	Ano	Anos Seguintes	Total	Anos Anteriores	Ano	Total					
1	1.1.	1.1.1.		FUNÇÕES GERAIS																			
1	1.1.	1.1.1.		Serviços gerais de administração pública																			
1	1.1.	1.1.1.		Administração geral																			
1	1.1.	1.1.1.	01	Reparações diversas no edifício	0103	07010301	O	0	0	0	01-01-2017	31-12-2017	6.100,00	0,00	0,00	0,00	2.809,83	2.809,83	2.809,83	46,06%	46,06%		
1	1.1.	1.1.1.	02	Mobiliário e Equipamento administrativo	0103	070109	O	0	0	0	01-01-2017	31-12-2017	6.100,00	0,00	0,00	0,00	2.809,83	2.809,83	2.809,83	46,06%	46,06%		
1	1.1.	1.1.1.	03	Equipamento Informático	0103	070107	O	0	0	0	01-01-2017	31-12-2017	100,00	0,00	0,00	0,00	0,00	0,00	0,00	0,00%	0,00%		
1	1.1.	1.1.1.	04	Equipamento informático - software	0103	070108	O	0	0	0	01-01-2017	31-12-2017	1.520,00	0,00	0,00	0,00	1.082,51	1.082,51	1.082,51	71,22%	71,22%		
1	1.1.	1.1.1.	05	Aquisição de Equipamentos de Secretaria	0103	070109	O	0	0	0	01-01-2017	31-12-2017	730,00	0,00	0,00	0,00	0,00	0,00	0,00	0,00%	0,00%		
1	1.1.	1.1.1.	06	Aquisição de Equipamentos e Máquinas	0103	0701002	O	0	0	0	01-01-2017	31-12-2017	500,00	0,00	0,00	0,00	264,45	264,45	264,45	52,89%	52,89%		
1	1.1.	1.1.1.	07	Aquisição de Viatura	0103	07010602	O	0	0	0	01-01-2017	31-12-2017	3.000,00	0,00	0,00	0,00	0,00	0,00	0,00	0,00%	0,00%		
1	1.1.	1.1.1.	08	Instalação de Equipamento de Protecção	0103	07011002	O	0	0	0	01-01-2017	31-12-2017	100,00	0,00	0,00	0,00	0,00	0,00	0,00	0,00%	0,00%		
2	2.4.	2.4.1.		FUNÇÕES SOCIAIS																			
2	2.4.	2.4.1.		Habituação e serviços colectivos																			
2	2.4.	2.4.1.		Saneamento																			
2	2.4.	2.4.1.	09	Saneamentos Pluviais Diversos	0103	07010402	A	0	0	0	01-01-2017	31-12-2017	100,00	0,00	0,00	0,00	0,00	0,00	0,00	0,00%	0,00%		
2	2.4.	2.4.1.	10	Saneamentos Domésticos Diversos	0103	07010402	A	0	0	0	01-01-2017	31-12-2017	100,00	0,00	0,00	0,00	0,00	0,00	0,00	0,00%	0,00%		
2	2.4.	2.4.1.		Resíduos sólidos																			
2	2.4.	2.4.1.	11	Aquisição de Baldões e Papeteiras	0103	07011001	O	0	0	0	01-01-2017	31-12-2017	500,00	0,00	0,00	0,00	287,82	287,82	287,82	57,56%	57,56%		
2	2.4.	2.4.1.		Protecção do meio ambiente e conser. da natureza																			
2	2.4.	2.4.1.	12	Requalificação de Fontes e Lavadouros	0103	070104070	E	0	0	0	01-01-2017	31-12-2017	100,00	0,00	0,00	0,00	0,00	0,00	0,00	0,00%	0,00%		
2	2.5.	2.5.1.		Serviços Culturais, Recreativos e Religiosos																			
2	2.5.	2.5.1.		Cultura																			
2	2.5.	2.5.1.	13	Conservação do Monumento ao Pescador	0103	070305	O	0	0	0	01-01-2017	31-12-2017	100,00	0,00	0,00	0,00	0,00	0,00	0,00	0,00%	0,00%		
2	2.5.	2.5.1.		Desporto, recreio e lazer																			
2	2.5.	2.5.1.	14	Cobertura e Conservação do Polidesportivo da Passagem	0103	07010406	E	0	0	0	01-01-2017	31-12-2017	100,00	0,00	0,00	0,00	34.912,30	34.912,30	34.912,30	87,28%	87,28%		



Execução Anual do Plano Plurianual de Investimentos

Objectivo	Programa	Projecto	Ano/Acção	Designação	Classificação Orçamental		Forma de Realização	Fonte de Financiamento %		Datas		Montante Previsto			Montante Executado			Nível de Execução Financiamento Anual %	Nível de Execução Financiamento Global %		
					Orgânica	Económica		AC	AA	FC	Início	Fim	Ano	Anos Seguintes	Total	Anos Anteriores	Ano			Total	
2	2.5	(2.5.15		Requalificação de Jardins e Parques	0103	07010405	O	0	0	0	01-01-2017	31-12-2017	2.800,00	0,00	2.800,00	0,00	1.644,51	1.644,51	58,73%	58,73%	
2	2.5	(2.5.16		Requalificação e embelezamento de Largos e Rotundas	0103	07010405	O	0	0	0	01-01-2017	31-12-2017	33.500,00	0,00	33.500,00	0,00	32.941,84	32.941,84	98,33%	98,33%	
2	2.5	(2.5.17		Aquisição de Equipamentos de Manutenção e Gimnástica	0103	07011002	O	0	0	0	01-01-2017	31-12-2017	100,00	0,00	100,00	0,00	0,00	0,00	0,00%	0,00%	
2	2.5	(2.5.18		Requalificação do Circuito de Manutenção	0103	07011002	O	0	0	0	01-01-2017	31-12-2017	2.000,00	0,00	2.000,00	0,00	0,00	0,00	0,00%	0,00%	
2	2.5	(2.5.19		Embelezamento do Chafariz do Largo da República	0103	070104070	O	0	0	0	01-01-2017	31-12-2017	1.500,00	0,00	1.500,00	0,00	325,95	325,95	21,73%	21,73%	
2	2.5	(2.5.20		Embelezamento da Capela do cemitério	0103	07010412	O	0	0	0	01-01-2017	31-12-2017	2.500,00	0,00	2.500,00	0,00	2.484,60	2.484,60	99,38%	99,38%	
3	3.3	(3.3.1		FUNCÕES ECONÓMICAS																	
3	3.3	(3.3.1		Transportes e comunicações																	
3	3.3	(3.3.1		Transportes Rodoviários																	
3	3.3	(3.3.21		Pavimentação de Passeros, Bermas e Valetas	0103	07010401	E	0	0	0	01-01-2017	31-12-2017	2.000,00	0,00	2.000,00	0,00	255,84	255,84	12,79%	12,79%	
3	3.3	(3.3.22		Requalificação e Pavimentação de Diversos Arruamentos	0103	07010401	E	0	0	0	01-01-2017	31-12-2017	45.923,00	0,00	45.923,00	0,00	42.458,30	42.458,30	92,46%	92,46%	
3	3.3	(3.3.23		Reparação de outros caminhos em toutvenant	0103	07010401	E	0	0	0	01-01-2017	31-12-2017	2.000,00	0,00	2.000,00	0,00	628,33	628,33	31,42%	31,42%	
3	3.3	(3.3.24		Aquisição de Sinais de Trânsito, Sinalética e Placas de Toponímia para a Freguesia	0103	07010409	O	0	0	0	01-01-2017	31-12-2017	2.000,00	0,00	2.000,00	0,00	1.845,00	1.845,00	92,25%	92,25%	



Execução Anual do Plano Plurianual de Investimentos

Objectivo	Programa	Projecto	Ano/Ação	Designação	Classificação Orçamental		Forma de Realização	Fonte de Financiamento %			Datas		Montante Previsto			Montante Executado			Nível de Execução Financiamento Anual %	Nível de Execução Financiamento Global %		
					Orgânica	Económica		AC	AA	FC	Início	Fim	Ano	Anos Seguintes	Total	Anos Anteriores	Ano	Total				
																					Total Geral	
															101.423,00	0,00	101.423,00	0,00	85.682,02	85.682,02	84,48 %	84,48 %

Orgão Executivo

Em 12 de Março de 2018

[Handwritten signatures]

Orgão Deliberativo

Em 26 de Abril de 2018

[Handwritten signature]

[Handwritten signature]



Execução do Plano Plurianual de Investimentos por classificação

Objectivo	Programa	Projecto	Ano/Ação	Designação	Classificação Orçamental		Montante Previsto	Montante Executado	Nível de Execução %
					Orgânica	Económica			
1	1.1.0	1.1.	01	Reparações diversas no edifício	0103	07010301	100,00	0,00	0,00 %
1	1.1.0	1.1.	02	Mobiliário e Equipamento administrativo	0103	070109	1 520,00	1 082,51	71,22 %
1	1.1.0	1.1.	03	Equipamento Informático	0103	070107	730,00	0,00	0,00 %
1	1.1.0	1.1.	04	Equipamento informático - software	0103	070108	500,00	264,45	52,89 %
1	1.1.0	1.1.	05	Aquisição de Equipamentos de Secretaria	0103	070109	50,00	0,00	0,00 %
1	1.1.0	1.1.	06	Aquisição de Equipamentos e Máquinas	0103	07011002	3 000,00	1 462,87	48,76 %
1	1.1.0	1.1.	07	Aquisição de Viatura	0103	07010602	100,00	0,00	0,00 %
1	1.1.0	1.1.	08	Instalação de Equipamento de Protecção	0103	07011002	100,00	0,00	0,00 %
2	2.4.0	2.4.	09	Saneamentos Pluviais Diversos	0103	07010402	100,00	0,00	0,00 %
2	2.4.0	2.4.	10	Saneamentos Domésticos Diversos	0103	07010402	100,00	0,00	0,00 %
2	2.4.0	2.4.	11	Aquisição de Baldões e Papelciras	0103	07011001	500,00	287,82	57,56 %
2	2.4.0	2.4.	12	Requalificação de Fontes e Lavadouros	0103	0701040701	100,00	0,00	0,00 %
2	2.5.0	2.5.	13	Conservação do Monumento ao Pescador	0103	070305	100,00	0,00	0,00 %
2	2.5.0	2.5.	14	Cobertura e Conservação do Polidesportivo da Passagem	0103	07010406	100,00	0,00	0,00 %
2	2.5.0	2.5.	15	Requalificação de Jardins e Parques	0103	07010405	2 800,00	1 644,51	58,73 %
2	2.5.0	2.5.	16	Requalificação e embelezamento de Largos e Rotundas	0103	07010405	33 500,00	32 941,84	98,33 %
2	2.5.0	2.5.	17	Aquisição de Equipamentos de Manutenção e Ginástica	0103	07011002	100,00	0,00	0,00 %
2	2.5.0	2.5.	18	Requalificação do Circuito de Manutenção	0103	07011002	2 000,00	0,00	0,00 %
2	2.5.0	2.5.	19	Embelezamento do Chafariz do Largo da República	0103	0701040701	1 500,00	325,95	21,73 %
2	2.5.0	2.5.	20	Embelezamento da Capela do cemitério	0103	07010412	2 500,00	2 484,60	99,38 %
3	3.3.0	3.3.	21	Pavimentação de Passeios, Bernas e Valetas	0103	07010401	2 000,00	255,84	12,79 %
3	3.3.0	3.3.	22	Requalificação e Pavimentação de Diversos Arruamentos	0103	07010401	45 923,00	42 458,30	92,46 %
3	3.3.0	3.3.	23	Reparação de outros caminhos em toutvenant	0103	07010401	2 000,00	628,33	31,42 %
3	3.3.0	3.3.	24	Aquisição de Sinais de Trânsito, Sinalética e Placas de Toponímia para a Freguesia	0103	07010409	2 000,00	1 845,00	92,25 %
Total Geral							101.423,00	85.682,02	84,48 %

Handwritten signature or initials in the top right corner.



► Prestação de Contas

→ *Relatório de Gestão*

→ *Execução do Plano - Acções Mais Relevantes*

TRANSFERÊNCIAS DE VERBAS DA
CÂMARA MUNICIPAL DA MARINHA GRANDE
E DO ORÇAMENTO GERAL DO ESTADO (FFF)
PARA A JUNTA DE FREGUESIA DE VIEIRA DE LEIRIA
(DE 2010 A 2017)

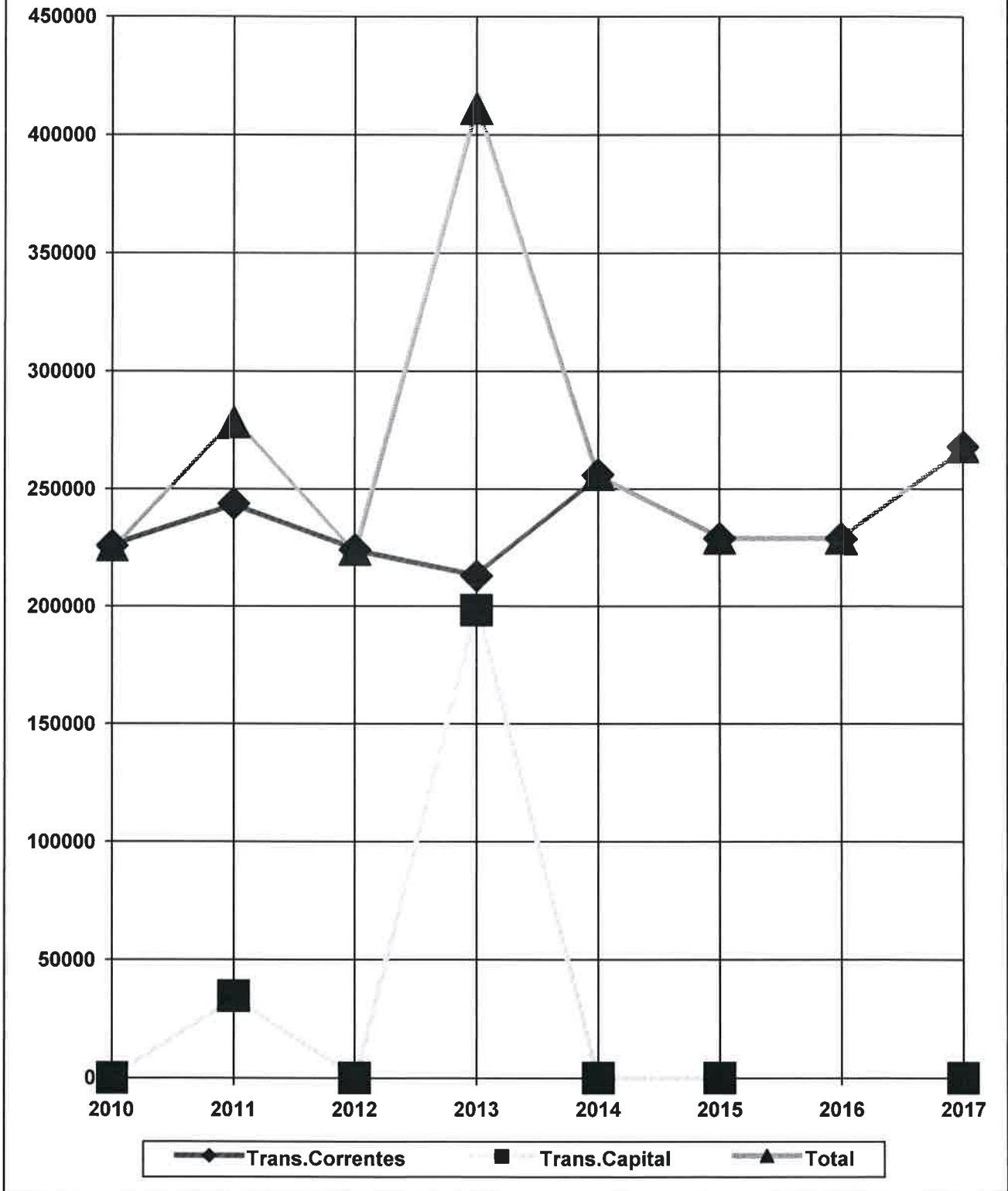
ANO	RECEITAS CORRENTES	RECEITAS DE CAPITAL	TOTAL TRANSFERÊNCIAS	VARIAÇÃO EM RELAÇÃO AO ANO ANTERIOR
2010	(a) 121.680,70 (b) 104.163,04	(a) 0,00	225.843,74	-72.095,58
2011	(a) 148.579,80 (b) 95.185,93	(a) 34.652,17	278.417,90	+52.574,16
2012	(a) 133.714,25 (b) 90.457,16	(a) 0,00	224.171,41	-54.246,49
2013	(a) 122.688,13 (b) 90.294,71	(a) 198.388,59	411.371,43	+187.200,02
2013	(a) 122.688,13 (b) 90.294,71	(a) 198.388,59	411.371,43	+187.200,02
2014	(a) 168.181,31 (b) 87.997,18	(a) 0,00	256.178,49	-155.192,94
2015	(a) 146.149,99 (b) 82.900,32	(a) 0,00	229.050,31	-27.128,18
2016	(a) 146.149,99 (b) 82.818,82	(a) 0,00	228.968,81	-81,50
2017	(a) 182.503,89 (b) 85.530,19	(a) 0,00	268.034,08	+39.065,27

(a) Transferências da Câmara Municipal

(b) Transferências do O.G. - FFF a que se refere a alínea a) do nº1 do artº 25 da Lei 73/2013 de 3/09.

Handwritten notes in blue ink at the top right corner, including a signature and some illegible scribbles.

EVOLUÇÃO DAS TRANSFERÊNCIAS





MAPA COMPARATIVO ENTRE A RECEITA ORÇADA E ARRECADADA

Descrição	Receita Orçada	Receita Arrecadada	Diferença
RECEITAS ARRECADADAS			
• Imposto Municipal sobre imóveis	9.000,00	6.973,90	-2.026,10
• Taxas e rendimentos de propriedade.....	7.600,00	5.651,80	-1.948,20
• Venda de bens e serviços correntes	32.500,00	26.867,72	-5.632,28
• Transferências de verbas:			
• Administração Central <i>FFF e artº.10 da Lei 11/96</i>	87.643,00	85.530,19	-2.112,81
• <i>Eleitos Locais</i>	6.485,00	6.631,10	+146,10
▪ Outras	500,00	0,00	-500,00
• Câmara Municipal.....	178.150,00	182.503,89	+4.353,89
• Inst. Emp.e Formação Prof.	48.295,00	21.926,16	-26.368,84
• Sector Privado.....	1.000,00	484,14	-515,86
• Instituições sem fins lucrativos e familias	100,00	0,00	-100,00
• Outras receitas correntes	1.200,00	831,84	-368,16
Sub total.....	372.473,00	337.400,74	-35.072,26
RECEITAS DE CAPITAL			
• Venda terrenos e maquinaria	400,00	0,00	- 400,00
• Tranferências de verbas:			
• Privadas	200,00	0,00	- 200,00
Sub total.....	600,00	0,00	- 600,00
• Saldo do ano anterior...			+42.071,27
TOTAL.....	373.073,00	337.400,74	-35.672,26
		90,44%	

MAPA COMPARATIVO ENTRE A DESPESA ORÇADA E EFETUADA

Descrição	Despesa Orçada	Despesa Efectuada	Diferença
• Despesas Correntes....	306.650,00	231.775,42	- 74.874,58
• Despesas de Capital...	66.423,00	85.682,02	+ 19.259,02
TOTAL.....	373.073,00	317.457,44	-55.615,56

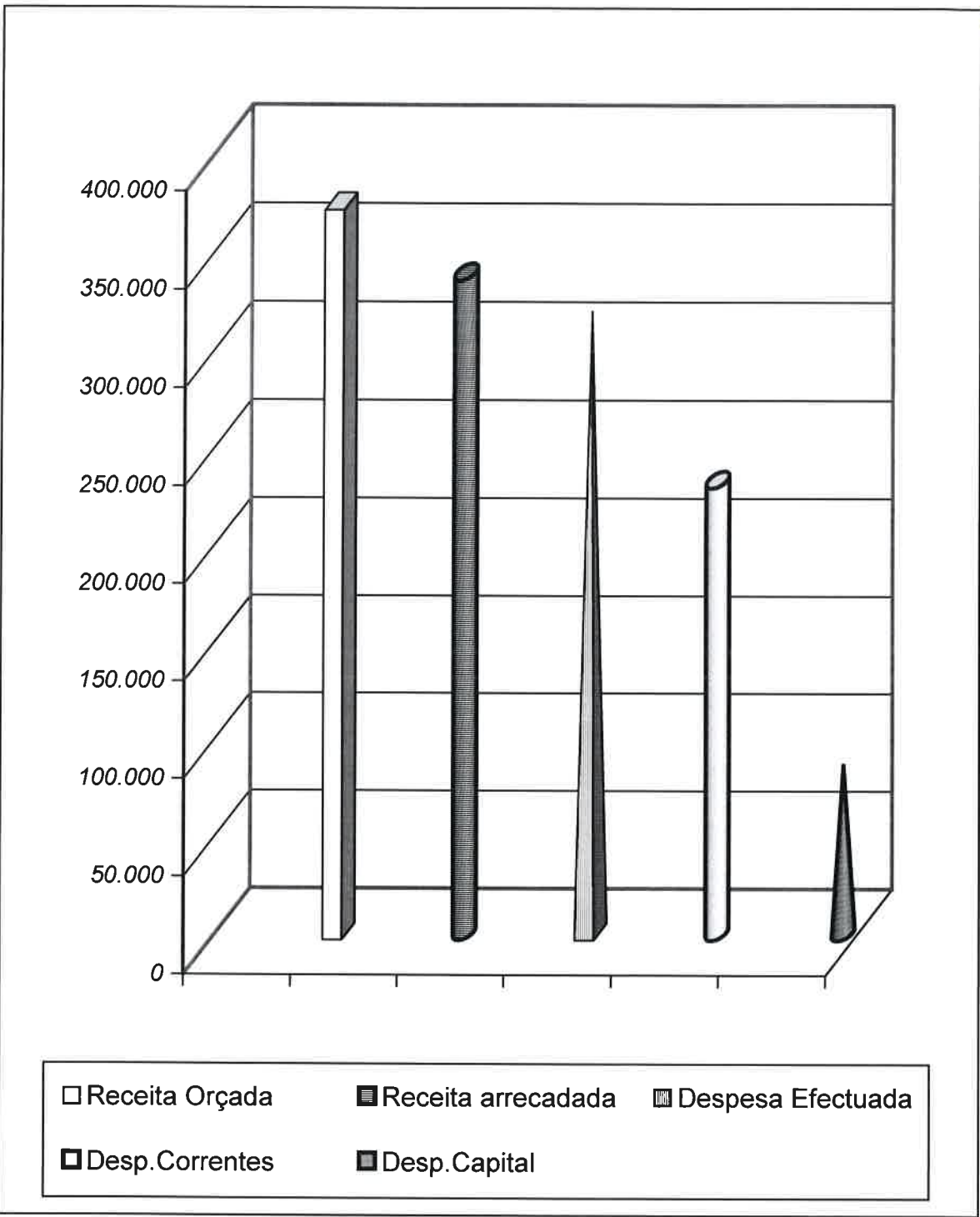
85,09%

MAPA RESUMO DE RECEITA / DESPESA

Descrição	Receita %	Despesa %	Saldo
• ... Correntes.....	337.400,74 88,91	231.775,42 73,00	+105.625,32
• ... de Capital.....	0,00 0,00	85.682,02 27,00	-85.682,02
Saldo Gerência anterior	42.071,27 11,09		+ 42.071,27
TOTAL.....	379.472,01	317.457,44	62.014,57

GRÁFICO COMPARATIVO

Handwritten notes in blue ink:
Capital
Desp. Capital
Desp. Corrientes
Receita arrecadada
Receita Orçada
Despesa Efectuada



RESUMO DAS DESPESAS / PLANO DE ATIVIDADES

Handwritten notes and signatures in blue ink, including the number 12 and various scribbles.

⇒ Despesas de execução do Plano Plurianual de Investimentos.....85.682,02.....27,00%

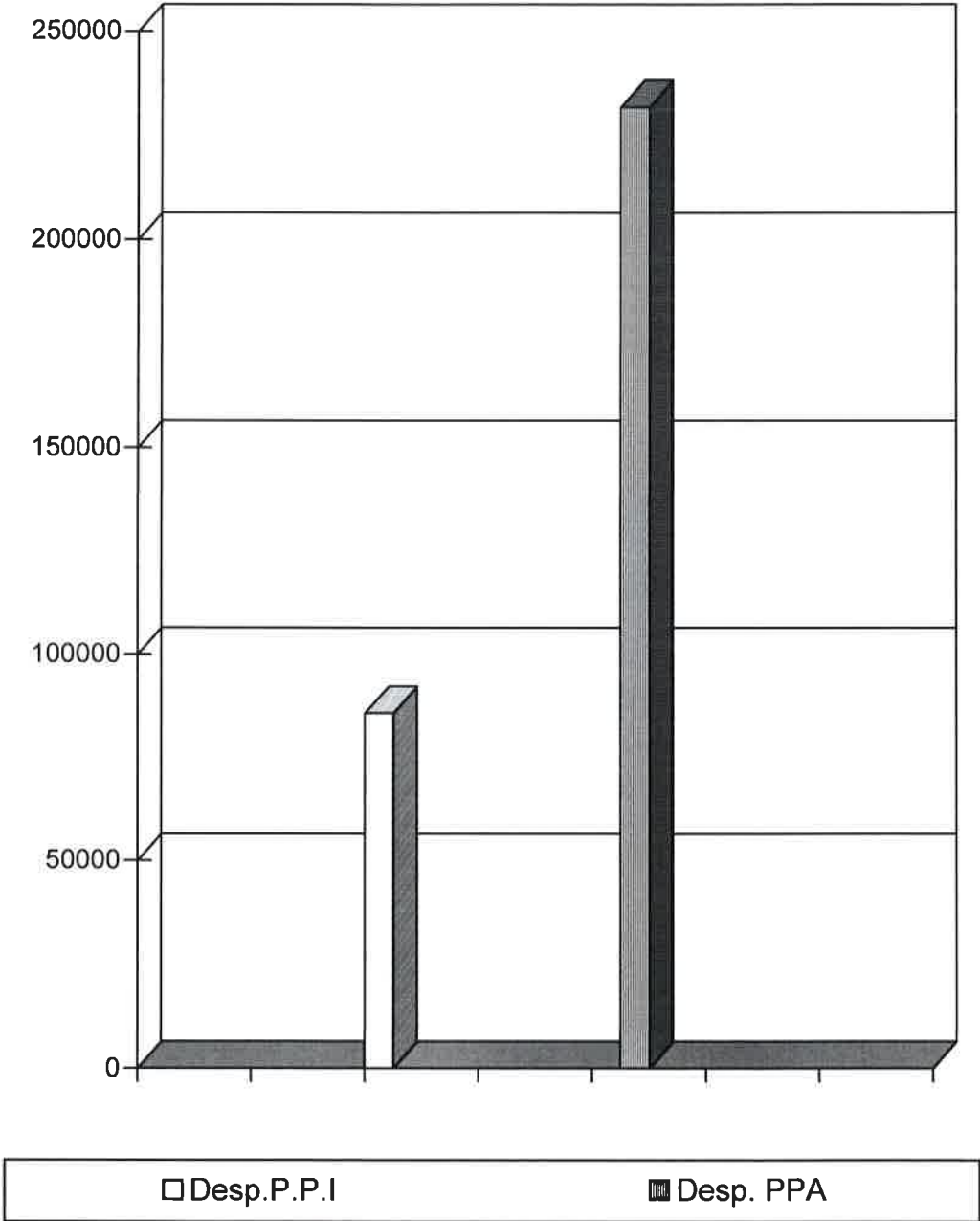
⇒ Despesas de execução do Plano Plurianual de Actividades.....231.775,42.....73,00%

⇒ **TOTAL..... 317.457,44...100%**

=====

GRÁFICO COMPARATIVO

~~Handwritten scribble~~
Handwritten signature
Handwritten signature
Handwritten signature





[Handwritten signature]

► Prestação de Contas

→ *Execução do Plano - Acções Mais Relevantes*



FREGUESIA DE VIEIRA DE LEIRIA

MUNICÍPIO DE MARINHA GRANDE

EXECUÇÃO DO PLANO PLURIANUAL DE ACTIVIDADES

APROVAÇÃO

ANO FINANCEIRO DE 2017

Datas das Deliberações

Junta de Freguesia

12-03-2018

Assembleia de Freguesia

26/04/2018

Órgão Executivo

[Handwritten signatures in blue ink]

Órgão Deliberativo

[Handwritten signatures in blue ink]



Ano: 2017

Execução do Plano Plurianual de Actividades

Objectivo	Programa	Projecto	Ano/Acção	Designação	Classificação Orçamental		Forma de Realização	Fonte de Financiamento %			Datas		Montante Previsto			Montante Executado			Nível de Execução Financiamento Anual %	Nível de Execução Financiamento Global %
					Orgânica	Económica		AC	AA	FC	Início	Fim	Ano	Anos Seguintes	Total	Anos Anteriores	Ano	Total		
01	01	01	01	Funções Gerais	0103	010101	A	0	0	0	01-01-2017	31-12-2017	95.231,27	0,00	95.231,27	0,00	84.663,17	84.663,17	88,90%	88,90%
01	01	01	01	Serviços Gerais da Adm. Pública	0103	010110							90.881,27	0,00	90.881,27	0,00	80.483,17	80.483,17	88,56%	88,56%
01	01	01	01	Administração Geral	0103	010114							90.881,27	0,00	90.881,27	0,00	80.483,17	80.483,17	88,56%	88,56%
01	01	01	01	Executivo - Eleitos e Cooperação	0103	01021302							27.331,27	0,00	27.331,27	0,00	23.332,76	23.332,76	85,37%	85,37%
					0103	02010201														
					0103	02010202														
					0103	020105														
					0103	020118														
					0103	020120														
					0103	020208														
					0103	020209														
					0103	020212														
					0103	020215														
					0103	020217														
					0103	020218														
					0103	020220														
					0103	020222														
					0103	02022502														
					0103	06020305														

Execução do Plano Plurianual de Actividades

Página 2/10

Objectivo	Programa	Projecto	Ano/Ação	Designação	Classificação Orçamental		Forma de Realização	Fonte de Financiamento %			Datas		Montante Previsto			Montante Executado			Nível de Execução Financiamento Anual %	Nível de Execução Financiamento Global %	
					Orgânica	Económica		AC	AA	FC	Início	Fim	Ano	Anos Seguintes	Total	Anos Anteriores	Ano	Total			
01	01	01	02	Secretaria - Funcionários Administrativos e Atendimento	0103	01030901	A	0	0	0	01-01-2017	31-12-2017	35 690,00	0,00	35 690,00	0,00	33 996,22	33 996,22	95,25 %	95,25 %	
					0103	020209															
					0103	020210															
					02	01010401															
					02	010113															
					02	010114															
					02	010115															
					02	010202															
					02	010205															
					02	01021301															
					02	020108															
					02	020213															
					02	020215															
					02	020219															
01	01	01	03	Edifício Sede	0103	01010401	A	0	0	0	01-01-2017	31-12-2017	14 360,00	0,00	14 360,00	0,00	12 172,21	12 172,21	84,76 %	84,76 %	
					0103	010113															
					0103	010114															
					0103	010115															
					0103	010202															
					0103	01021301															
					0103	01030901															
					0103	02010203															
					0103	020104															
					0103	020106															
					0103	020107															
					0103	020110															
					0103	020111															
					0103	020117															
					0103	020121															
					0103	020201															
					0103	020202															
					0103	020203															
					0103	020212															

Execução do Plano Plurianual de Actividades

Página 3/10

Ano: 2017

Objectivo	Programa	Projecto	Ano/Acção	Designação	Classificação Orçamental		Forma de Realização	Fonte de Financiamento %		Datas		Montante Previsto			Montante Executado			Nível de Execução Financiamento Anual %	Nível de Execução Financiamento Global %	
					Orgânica	Económica		AC/AA	FC	Início	Fim	Ano	Anos Seguintes	Total	Anos Anteriores	Ano	Total			
01	01	01	04	Máquinas, Equipamentos e Viaturas	0103	02010201	A	0	0	01-01-2017	31-12-2017	11.100,00	0,00	11.100,00	0,00	9.692,03	9.692,03	87,32%	87,32%	
					0103	02010202														
					0103	02010299														
					0103	020112														
					0103	020114														
					0103	020203														
					0103	020212														
					02	020203														
					02	020219														
01	01	01	05	Assembleia de Freguesia	0103	01021302	A	0	0	01-01-2017	31-12-2017	2.000,00	0,00	2.000,00	0,00	1.159,95	1.159,95	58,00%	58,00%	
					0103	02010202														
					0103	020105														
					0103	020120														
					0103	020209														
					0103	020217														
					02	020108														
					02	020219														
01	01	01	06	Câmara Municipal	0103	020104	A	0	0	01-01-2017	31-12-2017	400,00	0,00	400,00	0,00	130,00	130,00	32,50%	32,50%	
					0103	020106														
					02	020108														
					02	020219														
01	02			Segurança e Ordens Publicas	0103	040701	A	0	0	01-01-2017	31-12-2017	4.350,00	0,00	4.350,00	0,00	4.180,00	4.180,00	96,09%	96,09%	
01	02	01		Próteção Civil e luta contra Incendios	02	020108														
01	02	01	07	Bombeiros	02	020219														
02	01			Funções Sociais	0103	02010201	A	0	0	01-01-2017	31-12-2017	203.160,00	0,00	203.160,00	0,00	142.258,76	142.258,76	70,02%	70,02%	
02	01			Educação	0103	02010203														
02	01	01		Ensino não Superior	0103	020104														
02	01	01	08	Pré Escolar	0103	020121														
					0103	020203														
					0103	020208														
					0103	040701														

Execução do Plano Plurianual de Actividades

Objectivo	Programa	Projecto	Ano/Acção	Designação	Classificação Orçamental		Forma de Realização	Fonte de Financiamento %			Datas		Montante Previsto			Montante Executado		Nível de Execução Financeiro Anual %	Nível de Execução Financeiro Global %		
					Orgânica	Económica		AC	AA	FC	Início	Fim	Ano	Anos Seguintes	Total	Anos Anteriores	Ano			Total	
02	01	01	09	Ensino Básico	0103	02010202	A	0	0	0	01-01-2017	31-12-2017	2.600,00	0,00	2.600,00	0,00	1.760,69	1.760,69	67,72 %	67,72 %	
					0103	020104															
					0103	020121															
					0103	020203															
					0103	020208															
					0103	040701															
02	01	01	10	Ensino Secundário	0103	02010202	A	0	0	0	01-01-2017	31-12-2017	300,00	0,00	300,00	0,00	68,25	68,25	22,75 %	22,75 %	
					0103	020209															
					0103	0202502															
					0103	040701															
02	03			Segurança e Acção Sociais	0103	01030501	A	0	0	0	01-01-2017	31-12-2017	108.710,00	0,00	108.710,00	0,00	72.885,86	72.885,86	67,05 %	67,05 %	
02	03	01		Segurança Social	0103	01030501	A	0	0	0	01-01-2017	31-12-2017	15.000,00	0,00	15.000,00	0,00	13.573,11	13.573,11	90,49 %	90,49 %	
02	03	01	11	Segurança Social / Caixa Geral de Aposentações	0103	01030501	A	0	0	0	01-01-2017	31-12-2017	15.000,00	0,00	15.000,00	0,00	13.573,11	13.573,11	90,49 %	90,49 %	
02	03	02		Acção Social	0103	010109	A	0	0	0	01-01-2017	31-12-2017	93.710,00	0,00	93.710,00	0,00	59.312,75	59.312,75	63,29 %	63,29 %	
02	03	02	12	Apoio à Inserção	0103	010113	A	0	0	0	01-01-2017	31-12-2017	81.280,00	0,00	81.280,00	0,00	51.787,94	51.787,94	63,72 %	63,72 %	
					0103	010205															
					0103	01030902															
					0103	020107															
					0103	020210															
02	03	02	13	Apoio à População	0103	02010201	A	0	0	0	01-01-2017	31-12-2017	5.930,00	0,00	5.930,00	0,00	3.035,70	3.035,70	51,19 %	51,19 %	
					0103	02010202															
					0103	020160301															
					0103	020208															
					0103	020209															
					0103	020220															
					0103	02022502															
02	03	02	14	Posto de Correios da Praia da Vieira	0103	020104	A	0	0	0	01-01-2017	31-12-2017	650,00	0,00	650,00	0,00	265,48	265,48	40,84 %	40,84 %	
					0103	020121															
					0103	020203															
					0103	020209															

Execução do Plano Plurianual de Actividades

Página 5/10

Ano: 2017

Objectivo	Programa	Projecto	Ano/Acção	Designação	Classificação Orçamental		Forma de Realização	Fonte de Financiamento %			Datas		Montante Previsto			Montante Executado			Nível de Execução Financeiro Anual %	Nível de Execução Financeiro Global %
					Orgânica	Económica		AC	AA	FC	Início	Fim	Ano	Anos Seguintes	Total	Anos Anteriores	Ano	Total		
02	03	02	15	Apoio a Instituições de Solidariedade Social	0103 02010202 0103 02022502 0103 040701 0103 06020305 0103 080701 02 020108 02 020219 0103 02010202 0103 020105 0103 020121 0103 020203 0103 020220 0103 02022502 0103 040701	A	0	0	0	0	01-01-2017	31-12-2017	950,00	0,00	950,00	0,00	102,94	102,94	10,84%	10,84%
02	03	02	16	Apoio Social a deficiente, Carenciados, Reformados e Idosos	0103 020101 0103 02010201 0103 02010202 0103 02010299 0103 020121 0103 020203 0103 020220	A	0	0	0	01-01-2017	31-12-2017	55.380,00 15.750,00 15.750,00	0,00 0,00 0,00	55.380,00 15.750,00 15.750,00	0,00 0,00 0,00	43.713,92 13.691,86 13.691,86	4.120,69 4.120,69 4.120,69	43.713,92 13.691,86 13.691,86	78,93% 86,93% 86,93%	78,93% 86,93% 86,93%
02	04	03	18	Saneamento Limpeza e Conservação de Saneamento Pluvial, Valas e Cursos de Água	0103 020101 0103 020105 0103 020121 0103 020202 0103 020203	A	0	0	0	01-01-2017	31-12-2017	4.000,00 4.000,00	0,00 0,00	4.000,00 4.000,00	0,00 0,00	0,00 0,00	0,00 0,00	0,00% 0,00%	0,00% 0,00%	
02	04	05	19	Resíduos Sólidos Conservação de Saneamento Doméstico	0103 020121 0103 020203	A	0	0	0	01-01-2017	31-12-2017	200,00 200,00	0,00 0,00	200,00 200,00	0,00 0,00	15,99 15,99	15,99 15,99	8,00% 8,00%	8,00% 8,00%	
02	04	06	20	Protecção do Meio Ambiente e Cons. Natureza Higiene Pública - Banheiros e Sanitários	0103 020104 0103 020121 0103 020202 0103 020203	A	0	0	0	01-01-2017	31-12-2017	35.430,00 7.800,00	0,00 0,00	35.430,00 7.800,00	0,00 0,00	30.006,07 6.974,05	30.006,07 6.974,05	84,69% 89,41%	84,69% 89,41%	



Execução do Plano Plurianual de Actividades

Ano: 2017

Página 6/10

Objectivo	Programa	Projecto	Ano/Ação	Designação	Classificação Orçamental		Forma de Realização	Fonte de Financiamento %			Datas		Montante Previsto			Montante Executado			Nível de Execução Financeiro Anual %	Nível de Execução Financeiro Global %	
					Orgânica	Económica		AC	AA	FC	Início	Fim	Ano	Anos Seguintes	Total	Anos Anteriores	Ano	Total			
02	04	06	21	Higiene Pública - Lavadouros e Fontenários	0103	020121	A	0	0	0	01-01-2017	31-12-2017	530,00	0,00	530,00	0,00	221,48	221,48	41,79%	41,79%	
					0103	020201															
					0103	020203															
02	04	06	22	Cemitério (Conservação e Manutenção, Aquisição de produtos de Higiene e Salubridade)	0103	01030901	A	0	0	0	01-01-2017	31-12-2017	27.100,00	0,00	27.100,00	0,00	22.810,54	22.810,54	84,17%	84,17%	
					0103	020104															
					0103	020110															
					0103	020209															
					0103	020220															
					03	01010401															
					03	010113															
					03	010114															
					03	010115															
					03	010202															
					03	01021301															
					03	020104															
					03	020107															
					03	020117															
					03	020121															
					03	020201															
					03	020203															
					03	020212															
					03	02022501															
02	05	01	23	Serviços Culturais Recreativos e Religiosos	0103	0103050202	A	0	0	0	01-01-2017	31-12-2017	8.650,00	0,00	8.650,00	0,00	7.638,34	7.638,34	88,30%	88,30%	
					0103	020106															
					0103	020120															
					0103	020208															
					0103	020220															
					02	020108															



Ano: 2017

Execução do Plano Plurianual de Actividades

Página 8/10

Objectivo	Programa	Projecto	Ano/Acção	Designação	Classificação Orçamental		Forma de Realização	Fonte de Financiamento %			Datas		Montante Previsto			Montante Executado			Nível de Execução Financiamento Anual %	Nível de Execução Financiamento Global %		
					Orgânica	Económica		AC	AA	FC	Início	Fim	Ano	Anos Seguintes	Total	Anos Anteriores	Ano	Total				
02	05	03	28	Conservação e Manutenção da Casa Velório	03	020104	A	0	0	0	01-01-2017	31-12-2017	2.200,00	0,00	2.200,00	0,00	944,77	944,77	42,94%	42,94%		
					03	020121																
					03	020201																
					03	020202																
					03	020203																
02	05	03	29	Apoyo a Actividades Cívicas e Religiosas	03	020212	A	0	0	0	01-01-2017	31-12-2017	1.500,00	0,00	1.500,00	0,00	1.197,44	1.197,44	79,83%	79,83%		
					0103	02010202																
					0103	040701																
					0103	080701																
					02	020108																
03	03	01	30	Funções Económicas Transportes e Comunicações Transportes Rodoviários	02	020219																
					0103	02010201																
					0103	02010202																
					0103	020104																
					0103	020121																
03	03	01	30	Limpeza e Conservação de Arruamentos (Inclui Bermas, Passios e Valetas)	0103	020202	A	0	0	0	01-01-2017	31-12-2017	6.650,00	0,00	6.650,00	0,00	1.969,45	1.969,45	29,62%	29,62%		
					0103	020203																
					0103	0202502																
					0103	020101																
					0103	020121																
03	03	01	31	Conservação da Sinalização Vertical e Abrigos de Passageiros	0103	020203	A	0	0	0	01-01-2017	31-12-2017	600,00	0,00	600,00	0,00	0,00	0,00	0,00%	0,00%		
					0103	0202502																
					0103	020105																
					0103	020119																
					0103	020121																
03	04	01	32	Comércio e Turismo Mercados e Feiras	0103	020217	A	0	0	0	01-01-2017	31-12-2017	2.910,00	0,00	2.910,00	0,00	1.756,20	1.756,20	60,35%	60,35%		
					0103	020220																
					0103	040701																
					0103	06020305																
					0103	06020305																
03	04	02		Turismo	0103	06020305	A	0	0	0	01-01-2017	31-12-2017	4.870,00	0,00	4.870,00	0,00	1.127,84	1.127,84	23,16%	23,16%		
					0103	020105																
					0103	020119																
					0103	020121																
					0103	020217																

Execução do Plano Plurianual de Actividades

Página 9/10

Objectivo	Programa	Projecto	Ano/Ação	Designação	Classificação Orçamental		Forma de Realização	Fonte de Financiamento %			Datas		Montante Previsto			Montante Executado			Nível de Execução Financiamento Anual %	Nível de Execução Financiamento Global %	
					Orgânica	Económica		AC/AA	FC	Início	Fim	Ano	Anos Seguintes	Total	Anos Anteriores	Ano	Total				
03	04	02	33	Época Balnear (inclui pequenas reparações e conservações)	0103 02010202 0103 020105 0103 020106 0103 020119 0103 020121 0103 020202 0103 020208 0103 02022502 0103 040701 0103 06020305	A	0	0	0	0	01-01-2017	31-12-2017	4 870,00	0,00	4 870,00	0,00	1 127,84	1 127,84	23,16%	23,16%	
03	05	01		Outras Funções Económicas										300,00	0,00	300,00	0,00	0,00	0,00	0,00%	0,00%
03	05	01	34	Toponímia e Outras										300,00	0,00	300,00	0,00	0,00	0,00	0,00%	0,00%
03	05	01	34	Conservação e Manutenção de Placas Toponímicas										300,00	0,00	300,00	0,00	0,00	0,00	0,00%	0,00%



Execução do Plano Plurianual de Actividades

Objectivo	Programa	Projecto	Ano/Acção	Designação	Classificação Orçamental		Forma de Realização			Fonte de Financiamento %			Datas		Montante Previsto			Montante Executado			Nível de Execução Financiamento Anual %	Nível de Execução Financiamento Global %
					Orgânica	Económica	AC	AA	FC	Início	Fim	Ano	Anos Seguintes	Total	Anos Anteriores	Ano	Total					
Total Geral										313.721,27	0,00	313.721,27	0,00	231.775,42	231.775,42	73,88%						

Orgão Executivo

Em 13 de Março de 2017

[Handwritten signatures]

Orgão Deliberativo

Em 26 de Abril de 2018

[Handwritten signatures]



Execução do Plano Plurianual de Actividades por classificação

Objectivo	Programa	Projecto	Ano/Ação	Designação	Classificação Orçamental		Montante Previsto	Montante Executado	Nível de Execução %
					Orgânica	Económica			
01	01	01	01	Executivo - Eleitos e Cooperação	0103	010101	8 700,00	8 698,56	99,98 %
					0103	010110	6 070,00	6 006,27	98,95 %
					0103	010114	1 450,00	1 306,73	90,12 %
					0103	01021302	1 200,00	918,91	76,58 %
					0103	01030902	100,00	0,00	0,00 %
					0103	02010201	600,00	368,18	61,36 %
					0103	02010202	200,00	0,00	0,00 %
					0103	020105	200,00	97,60	48,80 %
					0103	020118	100,00	12,00	12,00 %
					0103	020120	200,00	0,00	0,00 %
					0103	020208	100,00	0,00	0,00 %
					0103	020209	1 100,00	906,19	82,38 %
					0103	020212	500,00	421,80	84,36 %
					0103	020215	400,00	123,00	30,75 %
					0103	020217	1 171,27	588,49	50,24 %
					0103	020218	250,00	123,00	49,20 %
					0103	020220	340,00	201,00	59,12 %
					0103	020222	1 100,00	482,30	43,85 %
					0103	02022502	50,00	0,00	0,00 %
					01	01	01	02	Secretaria - Funcionários Administrativos e Atendimento
0103	01030901	750,00	718,16	95,75 %					
0103	020209	500,00	454,96	90,99 %					
0103	020210	50,00	0,00	0,00 %					
02	01010401	24 600,00	24 226,74	98,48 %					
02	010113	1 950,00	1 787,24	91,65 %					
02	010114	4 100,00	4 085,09	99,64 %					
02	010115	200,00	0,00	0,00 %					
02	010202	400,00	241,86	60,47 %					
02	010205	1 800,00	1 540,26	85,57 %					
02	01021301	40,00	0,00	0,00 %					
02	020108	950,00	772,46	81,31 %					
02	020213	100,00	5,20	5,20 %					
02	020215	50,00	0,00	0,00 %					
01	01	01	03	Edifício Sede					
					0103	01010401	6 700,00	6 684,00	99,76 %
					0103	010113	975,00	804,73	82,54 %
					0103	010114	1 120,00	1 114,02	99,47 %
					0103	010115	100,00	0,00	0,00 %
					0103	010202	1 200,00	1 196,69	99,72 %
					0103	01021301	20,00	0,00	0,00 %
					0103	01030901	375,00	359,07	95,75 %
					0103	02010203	100,00	90,00	90,00 %
					0103	020104	400,00	300,39	75,10 %
0103	020106	400,00	209,01	52,25 %					

Execução do Plano Plurianual de Actividades por classificação

Objectivo	Programa	Projecto	Ano/Ação	Designação	Classificação Orçamental		Montante Previsto	Montante Executado	Nível de Execução %
					Orgânica	Económica			
01	01		03	Edifício Sede	0103	020107	50,00	0,00	0,00 %
					0103	020110	50,00	22,46	44,92 %
					0103	020111	50,00	0,00	0,00 %
					0103	020117	50,00	0,00	0,00 %
					0103	020121	300,00	147,80	49,27 %
					0103	020201	970,00	0,00	0,00 %
					0103	020202	100,00	0,00	0,00 %
					0103	020203	700,00	604,30	86,33 %
01	01	01	04	Máquinas, Equipamentos e Viaturas	0103	02010201	100,00	0,00	0,00 %
					0103	02010202	100,00	57,35	57,35 %
					0103	02010299	50,00	23,00	46,00 %
					0103	020112	500,00	320,78	64,16 %
					0103	020114	1 000,00	805,84	80,58 %
					0103	020203	5 500,00	5 103,03	92,78 %
					0103	020212	1 400,00	1 197,55	85,54 %
					02	020203	50,00	0,00	0,00 %
01	01	01	05	Assembleia de Freguesia	02	020219	2 400,00	2 184,48	91,02 %
					0103	01021302	1 000,00	595,53	59,55 %
					0103	02010202	100,00	56,82	56,82 %
					0103	020105	100,00	0,00	0,00 %
					0103	020120	50,00	0,00	0,00 %
					0103	020209	50,00	0,00	0,00 %
					0103	020217	250,00	147,60	59,04 %
					02	020108	350,00	340,00	97,14 %
01	01	01	06	Câmara Municipal	02	020219	100,00	20,00	20,00 %
					0103	020104	100,00	60,00	60,00 %
					0103	020106	50,00	0,00	0,00 %
					02	020108	150,00	40,00	26,67 %
01	02	01	07	Bombeiros	02	020219	100,00	30,00	30,00 %
					0103	040701	3 950,00	3 950,00	100,00 %
					02	020108	200,00	100,00	50,00 %
02	01	01	08	Pré Escolar	02	020219	200,00	130,00	65,00 %
					0103	02010201	50,00	0,00	0,00 %
					0103	02010203	50,00	0,00	0,00 %
					0103	020104	50,00	0,00	0,00 %
					0103	020121	200,00	140,17	70,09 %
					0103	020203	400,00	365,41	91,35 %
02	01	01	09	Ensino Básico	0103	020208	50,00	0,00	0,00 %
					0103	040701	900,00	830,00	92,22 %
					0103	02010202	100,00	56,79	56,79 %
					0103	020104	100,00	0,00	0,00 %
					0103	020121	700,00	573,86	81,98 %
					0103	020203	600,00	280,04	46,67 %
0103	020208	100,00	0,00	0,00 %					

Execução do Plano Plurianual de Actividades por classificação

Objectivo	Programa	Projecto	Ano/Ação	Designação	Classificação Orçamental		Montante Previsto	Montante Executado	Nível de Execução %
					Orgânica	Económica			
02	01	09		Ensino Básico	0103	040701	1 000,00	850,00	85,00 %
02	01	01	10	Ensino Secundário	0103	02010202	100,00	68,25	68,25 %
					0103	020209	50,00	0,00	0,00 %
					0103	02022502	50,00	0,00	0,00 %
					0103	040701	100,00	0,00	0,00 %
02	03	01	11	Segurança Social / Caixa Geral de Aposentações	0103	01030501	2 000,00	1 764,60	88,23 %
					0103	0103050201	13 000,00	11 808,51	90,83 %
02	03	02	12	Apoio à Inserção	0103	010109	59 600,00	38 910,24	65,29 %
					0103	010113	18 500,00	10 727,15	57,98 %
					0103	010205	500,00	413,92	82,78 %
					0103	01030902	1 980,00	1 429,80	72,21 %
					0103	020107	300,00	23,43	7,81 %
					0103	020210	400,00	283,40	70,85 %
02	03	02	13	Apoio à População	0103	02010201	100,00	29,23	29,23 %
					0103	02010202	200,00	80,00	40,00 %
					0103	0201160301	4 000,00	1 557,03	38,93 %
					0103	020208	180,00	174,90	97,17 %
					0103	020209	800,00	642,36	80,30 %
					0103	020220	600,00	552,18	92,03 %
					0103	02022502	50,00	0,00	0,00 %
02	03	02	14	Posto de Correios da Praia da Vieira	0103	020104	100,00	60,00	60,00 %
					0103	020121	150,00	89,64	59,76 %
					0103	020203	100,00	18,90	18,90 %
					0103	020209	300,00	96,94	32,31 %
02	03	02	15	Apoio a Instituições de Solidariedade Social	0103	02010202	100,00	0,00	0,00 %
					0103	02022502	50,00	0,00	0,00 %
					0103	040701	300,00	0,00	0,00 %
					0103	06020305	100,00	0,00	0,00 %
					0103	080701	200,00	0,00	0,00 %
					02	020108	100,00	32,94	32,94 %
					02	020219	100,00	70,00	70,00 %
02	03	02	16	Apoio Social a deficientes, Carenciados, Reformados e Idosos	0103	02010202	100,00	0,00	0,00 %
					0103	020105	50,00	0,00	0,00 %
					0103	020121	100,00	47,69	47,69 %
					0103	020203	100,00	0,00	0,00 %
					0103	020220	4 000,00	3 873,00	96,83 %
					0103	02022502	50,00	0,00	0,00 %
					0103	040701	500,00	200,00	40,00 %
02	04	01	17	Largos, Jardins, Parques e outros Espaços Ajardinados	0103	020101	200,00	0,00	0,00 %
					0103	02010201	1 000,00	649,49	64,95 %
					0103	02010202	700,00	615,34	87,91 %
					0103	02010299	50,00	3,20	6,40 %
					0103	020121	1 600,00	1 458,83	91,18 %
					0103	020203	200,00	0,00	0,00 %
					0103	020220	12 000,00	10 965,00	91,38 %



Execução do Plano Plurianual de Actividades por classificação

Objectivo	Programa	Projecto	Ano/Ação	Designação	Classificação Orçamental		Montante Previsto	Montante Executado	Nível de Execução %
					Orgânica	Económica			
02	04	03	18	Limpeza e Conservação de Saneamento Pluvial, Valas e Cursos de Água	0103	020101	100,00	0,00	0,00 %
					0103	020105	200,00	0,00	0,00 %
					0103	020121	100,00	0,00	0,00 %
					0103	020202	3 500,00	0,00	0,00 %
					0103	020203	100,00	0,00	0,00 %
02	04	05	19	Conservação de Saneamento Doméstico	0103	020121	100,00	15,99	15,99 %
					0103	020203	100,00	0,00	0,00 %
02	04	06	20	Higiene Pública - Balneários e Sanitários	0103	020104	2 600,00	2 435,82	93,69 %
					0103	020121	300,00	264,52	88,17 %
					0103	020202	4 300,00	3 997,50	92,97 %
					0103	020203	600,00	276,21	46,04 %
02	04	06	21	Higiene Pública - Lavadouros e Fontenários	0103	020121	200,00	116,54	58,27 %
					0103	020201	130,00	104,94	80,72 %
					0103	020203	200,00	0,00	0,00 %
02	04	06	22	Cemitério (Conservação e Manutenção, Aquisição de produtos de Higiene e Salubridade)	0103	01030901	375,00	359,07	95,75 %
					0103	020104	200,00	60,00	30,00 %
					0103	020110	50,00	9,85	19,70 %
					0103	020209	150,00	147,48	98,32 %
					0103	020220	8 500,00	7 152,45	84,15 %
					03	01010401	9 500,00	9 379,67	98,73 %
					03	010113	975,00	941,08	96,52 %
					03	010114	3 080,00	2 993,71	97,20 %
					03	010115	100,00	0,00	0,00 %
					03	010202	500,00	311,17	62,23 %
					03	01021301	20,00	0,00	0,00 %
					03	020104	2 500,00	1 079,33	43,17 %
					03	020107	50,00	0,00	0,00 %
					03	020117	100,00	9,30	9,30 %
					03	020121	600,00	243,48	40,58 %
					03	020201	100,00	76,66	76,66 %
					03	020203	200,00	24,45	12,23 %
					03	020212	50,00	22,84	45,68 %
					03	02022501	50,00	0,00	0,00 %
					02	05	01	23	Escola de Música
0103	020106	100,00	88,09	88,09 %					
0103	020120	100,00	0,00	0,00 %					
0103	020208	50,00	0,00	0,00 %					
0103	020220	7 800,00	7 231,00	92,71 %					
02	05	01	24	Divulgação Cultural e Comemorações de Eventos	02	020108	100,00	20,00	20,00 %
					0103	02010202	100,00	67,95	67,95 %
					0103	020105	450,00	425,61	94,58 %
					0103	020106	800,00	624,60	78,08 %
					0103	020115	1 000,00	648,26	64,83 %
					0103	020118	400,00	360,00	90,00 %
					0103	020119	700,00	262,40	37,49 %

Execução do Plano Plurianual de Actividades por classificação

Objectivo	Programa	Projecto	Ano/Ação	Designação	Classificação Orçamental		Montante Previsto	Montante Executado	Nível de Execução %
					Orgânica	Económica			
02	05	24		Divulgação Cultural e Comemorações de Eventos	0103	020120	500,00	7,80	1,56 %
					0103	020121	2 900,00	1 236,31	42,63 %
					0103	020208	2 820,00	1 278,25	45,33 %
					0103	020212	100,00	0,00	0,00 %
					0103	020217	370,00	0,00	0,00 %
					0103	020220	2 000,00	0,00	0,00 %
					0103	02022502	100,00	0,00	0,00 %
					0103	040701	1 800,00	1 600,00	88,89 %
					0103	080701	100,00	0,00	0,00 %
					02	020108	100,00	0,00	0,00 %
02	05	02	25	Polidesportivo da Passagem	02	020219	100,00	50,00	50,00 %
					0103	02010202	300,00	0,00	0,00 %
					0103	020104	50,00	0,00	0,00 %
					0103	020201	500,00	395,94	79,19 %
02	05	02	26	Apoio a Coletividades Desportivas e Comemorações de Eventos	0103	020203	100,00	0,00	0,00 %
					0103	020212	50,00	0,00	0,00 %
					0103	02010202	2 280,00	2 026,93	88,90 %
					0103	020105	50,00	11,70	23,40 %
					0103	020115	150,00	86,10	57,40 %
					0103	020119	50,00	12,50	25,00 %
					0103	020121	50,00	0,00	0,00 %
					0103	020209	50,00	0,00	0,00 %
					0103	020212	50,00	0,00	0,00 %
					0103	040701	1 000,00	1 000,00	100,00 %
02	05	02	27	Ocupação de Tempos Livres	0103	080701	100,00	0,00	0,00 %
					02	020108	100,00	0,00	0,00 %
02	05	03	28	Conservação e Manutenção da Casa Velório	02	020219	200,00	110,00	55,00 %
					02	020219	2 100,00	2 029,56	96,65 %
02	05	03	29	Apoio a Atividades Cívicas e Religiosas	03	020104	250,00	100,00	40,00 %
					03	020121	100,00	0,00	0,00 %
					03	020201	900,00	599,30	66,59 %
					03	020202	500,00	0,00	0,00 %
					03	020203	100,00	0,00	0,00 %
					03	020212	350,00	245,47	70,13 %
					0103	02010202	100,00	0,00	0,00 %
03	03	01	30	Limpeza e Conservação de Arruamentos (Inclui Bermas, Passeios e Valetas)	0103	040701	1 100,00	1 000,00	90,91 %
					0103	080701	100,00	0,00	0,00 %
					02	020108	100,00	97,44	97,44 %
					02	020219	100,00	100,00	100,00 %
03	03	01	30	Limpeza e Conservação de Arruamentos (Inclui Bermas, Passeios e Valetas)	0103	02010201	100,00	96,68	96,68 %
					0103	02010202	1 000,00	996,75	99,68 %
					0103	020104	50,00	0,00	0,00 %
					0103	020121	1 000,00	746,87	74,69 %
0103	020202	4 000,00	0,00	0,00 %					

Execução do Plano Plurianual de Actividades por classificação

Objectivo	Programa	Projecto	Ano/Accção	Designação	Classificação Orçamental		Montante Previsto	Montante Executado	Nível de Execução %
					Orgânica	Económica			
03	03	30		Limpeza e Conservação de Arruamentos (Inclui Bernas, Passeios e Valetas)	0103	020203	400,00	129,15	32,29 %
					0103	02022502	100,00	0,00	0,00 %
03	03	01	31	Conservação da Sinalização Vertical e Abrigos de Passageiros	0103	020101	100,00	0,00	0,00 %
					0103	020121	150,00	0,00	0,00 %
					0103	020203	300,00	0,00	0,00 %
03	04	01	32	Participação da Autarquia em Certames	0103	02010202	100,00	0,00	0,00 %
					0103	020105	150,00	0,00	0,00 %
					0103	020119	200,00	0,00	0,00 %
					0103	020121	200,00	0,00	0,00 %
					0103	020211	100,00	0,00	0,00 %
					0103	020217	200,00	0,00	0,00 %
					0103	020220	1 160,00	1 156,20	99,67 %
					0103	040701	700,00	600,00	85,71 %
03	04	02	33	Época Balnear (inclui pequenas reparações e conservações)	0103	06020305	100,00	0,00	0,00 %
					0103	02010202	20,00	0,00	0,00 %
					0103	020105	200,00	152,00	76,00 %
					0103	020106	550,00	338,05	61,46 %
					0103	020119	100,00	0,00	0,00 %
					0103	020121	650,00	637,79	98,12 %
					0103	020202	3 000,00	0,00	0,00 %
					0103	020208	100,00	0,00	0,00 %
					0103	02022502	50,00	0,00	0,00 %
					0103	040701	100,00	0,00	0,00 %
					0103	06020305	100,00	0,00	0,00 %
03	05	01	34	Conservação e Manutenção de Placas Toponimicas	0103	020104	100,00	0,00	0,00 %
					0103	020105	100,00	0,00	0,00 %
					0103	020121	100,00	0,00	0,00 %
Total Geral							313.721,27	231.775,42	73,88 %

**RESUMO DAS DESPESAS SEGUNDO A CLASSIFICAÇÃO FUNCIONAL
MAPA COMPARATIVO DO PPA/DESPESA**

OBJECT.	PROGR.	DESCRIÇÃO	DEFINIDO	DESPESAS EFECTUADAS	%	DIFERENÇA Desp./Def.
			ACÇÕES + RELEVANTES	ACÇÕES + RELEVANTES		ACÇÕES + RELEVANTES
01.01		FUNÇÕES GERAIS				
	1	- Executivo-Eleitos e Cooperação	27.331,27	23.332,76		-3.998,51
	2	- Secretaria funcionários administrativos e atendimento	35.690,00	33.996,22		-1.693,78
	3	- Edifício Sede	14.360,00	12.172,21		-2.187,79
	4	- Máquinas, equipamentos e viaturas	11.100,00	9.692,03		-1.407,97
	5	- Assembleia de Freguesia	2.000,00	1.159,95		-840,05
	6	- Câmara Municipal	400,00	130,00		-270,00
Total Objectivo 01.01.....			90.881,27	80.483,17	34,72	-10.398,10
01.02		SEGURANÇA E ORDENS PÚBLICAS				
	1	- Bombeiros	4.350,00	4.180,00		-170,00
Total Objectivo 01.02.....			4.350,00	4.180,00	1,80	-170,00
02.01		FUNÇÕES SOCIAIS				
	1	- Pré Escolar	1.700,00	1.335,58		-364,42
	2	- Ensino Básico	2.600,00	1.760,69		-839,31
	3	- Ensino Secundário	300,00	68,25		-231,75
Total Objectivo 02.01.....			4.600,00	3.164,52	1,37	-1.435,48
02.03	01	SEGURANÇA SOCIAL				
	1	- Segurança Social/Caixa Geral de Aposentações	15.000,00	13.573,11		-1.426,89
Total Objectivo 02.03.01...			15.000,00	13.573,11	5,86	-1.426,89

**RESUMO DAS DESPESAS SEGUNDO A CLASSIFICAÇÃO FUNCIONAL
MAPA COMPARATIVO DO PPA/DESPESA**

02.03	02	ACÇÃO SOCIAL				
	1	- Apoio à Inserção	81.280,00	51.787,94		-29.492,06
	2	- Apoio à População	5.930,00	3.035,70		-2.894,30
	3	- Posto de Correios da Praia	650,00	265,48		-384,52
	4	- Apoio a Instituições de Solidariedade Social	950,00	102,94		-847,06
	5	- Apoio Social a Deficientes e Carentes, reformados e idosos	4.900,00	4.120,69		-779,31
Total Objectivo 02.03.02.....			93.710,00	59.312,75	25,59	-34.397,25
02.04		HABITAÇÃO E SERVIÇOS COLECTIVOS				
	1	- Largos e Jardins e Parques e outros Espaços ajardinados	15.750,00	13.691,86		-2.058,14
	2	- Limpeza e conservação de Saneamento Pluvial, Valas e Cursos de Água	4.000,00	0,00		-4.000,00
	3	- Conservação de Saneamento doméstico	200,00	15,99		-184,01
	4	- Higiene Pública - Balneários e Sanitários	7.800,00	6.974,05		-825,95
	5	- Higiene Pública - Lavadouros e Fontanários	530,00	221,48		-308,52
	6	Cemitério (Conservação e manutenção, Aquisição de produtos de Higiene e Salubridade)	27.100,00	22.810,54		-4.289,46
Total Objectivo 02.04.....			55.380,00	43.713,92	18,86	-11.666,08
02.05		SERVIÇOS CULTURAIS, RECREATIVOS E RELIGIOSOS				
	1	- Escola de Musica	8.650,00	7.638,34		-1.011,66
	2	- Divulgação Cultural e Comemorações de Eventos	14.340,00	6.561,18		-7.778,82
	3	- Podidesportivo da Passagem	1.000,00	395,94		-604,06
4	- Apoio a Colectividades Desportivas e Comemorações de Eventos	4.080,00	3.247,23		-832,77	

**RESUMO DAS DESPESAS SEGUNDO A CLASSIFICAÇÃO FUNCIONAL
MAPA COMPARATIVO DO PPA/DESPESA**

	5	- Ocupação de Tempos Livres	2.700,00	2.509,56		-190,44
	6	- Casa Velório (Conservação e Manutenção)	2.200,00	944,77		-1.255,23
	7	Apoio a atividades cívicas e religiosas	1.500,00	1.197,44		-302,56
Total Objectivo 02.05.....			34.470,00	22.494,46	9,71	-11.975,54
03.03		TRANSPORTES E COMUNICAÇÕES				
	1	-Limpeza e conservação de Arruamentos(Bermas, passeios e valetas)	6.650,00	1.969,45		-4.680,55
	2	- Conservação da Sinalização Vertical e Abrigo de Passageiros	600,00	0,00		-600,00
Total Objectivo 03.03.....			7.250,00	1.969,45	0,85	-5.280,55
03.04		COMERCIO E TURISMO				
	1	- Participação da Autarquia em Certames	2.910,00	1.756,20		-1.153,80
	2	- Época Balnear (inclui pequenas reparações e conservações)	4.870,00	1.127,84		-3.742,16
Total Objectivo 03.04....			7.780,00	2.884,04	1,24	-4.895,96
03.05		OUTRAS FUNÇÕES ECONÓMICAS				
	1	-Manutenção e Conservação de Placas Toponimicas	300,00	0,00		-300,00
Total Objectivo 03.05.....			300,00	0,00	0,00	-300,00
TOTAL.....			313.721,27	231.775,42	100	-81.945,85

DESPESAS COM PESSOAL



ELEITOS:

- Junta de Freguesia.....	16.011,58	
- Assembleia de Freguesia.....	1.514,44	17.526,02

PESSOAL DOS QUADROS:

- de Secretaria (venc., salár., subsídios).....	31.881,00	
- do Cemitério e Limpeza (venc.,sal.,subs.)....	23.513,94	55.394,94

PREVIDÊNCIA SOCIAL:

- Contribuições para previdência.....	11.808,51	
- Assistência na doença.....	1.764,60	13.573,11

SEGUROS DE PESSOAL:

- Eleitos e funcionários.....	1.483,10	1.483,10
-------------------------------	----------	----------

TOTAL..... **87.977,17**

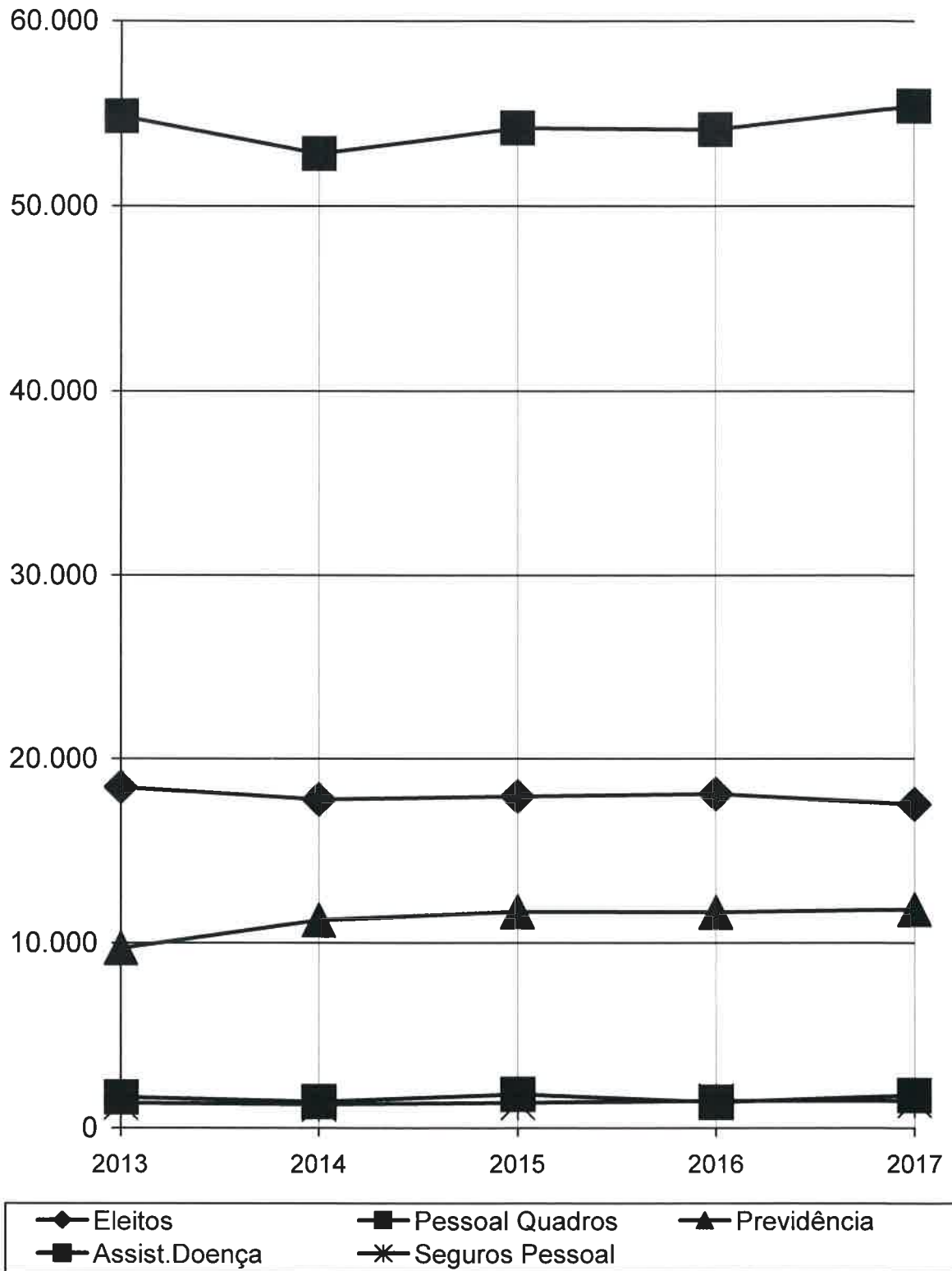
EVOLUÇÃO DAS DESPESAS COM PESSOAL

(2013/2017)

	2013	2014	2015	2016	2017
• Eleitos	18.452,04	17.788,01	17.958,14	18.086,36	17.526,02
• Pessoal dos Quadros	54.837,43	52.827,63	54.219,32	54.125,84	55.394,94
• Previdência Social:					
- Contribuições para Previdência	9.709,60	11.240,28	11.705,03	11.667,33	11.808,51
- Assistência na doença	1.668,32	1.424,48	1.830,40	1.397,48	1.764,60
• Seguros de Pessoal	1.362,70	1.290,29	1.366,30	1.474,72	1.483,10
TOTAL.....	86.030,09	84.570,69	87.079,19	86.751,73	87.977,17

EVOLUÇÃO DAS DESPESAS COM PESSOAL

[Handwritten signatures and initials in blue ink]



UTILIZAÇÃO DA CARRINHA NO ANO DE 2017

Entidade utilizadora	Nº. Km Efectuados
. Clube Pesca "Casa Águia".....	2.290
. Industrial Desportivo Viegrense.....	7.497
. Junta de Freguesia.....	23.852
- Biblioteca de Instrução Popular.....	478
- Escola Secundária	468
- Grupo de Voluntários.....	376
Total de Km efectuados.....	34.961km

APOIOS FINANCEIROS ATRIBUIDOS EM 2017

ASSOCIAÇÃO HUMANITÁRIA DOS BOMBEIROS	3.950,00
CENTRO RECREATIVO E CULT.JUVENT.CASAL D'ANJA	250,00
CRPI	200,00
BIBLIOTECA DE INSTRUÇÃO E RECREIO	1.000,00
GRUPO DESPORTIVO CASA ÁGUIA COMPETIÇÃO	750,00
INDUSTRIAL DESPORTIVO VIEIRENSE	250,00
FABRICA DA IGREJA DE VIEIRA DE LEIRIA	750,00
ASSOCIAÇÃO CULTURAL E DESPORTIVO DO CASAL GALEGO	600,00
AGRUPAMENTO DE ESCOLAS	1.680,00
TEATRESCO	250,00
CLUBE MOTARD MOTABOUT	100,00
AGRUPAMENTO DE ESCUTEIROS 1076	250,00

TOTAL..... 10.030,00

MOVIMENTO DOS SERVIÇOS

. Ofícios expedidos.....	142
. Ofícios recebidos.....	119
. Requerimentos diversos.....	1033
. Atestados, declarações e certidões.....	1033
. Atas da Junta de Freguesia.....	22
. Atas da Assembleia de Freguesia.....	5
. Fotocópias.....	51.914
. Bombeiros.....	2.412
. Colectividades.....	3.750
. Instituições de Solidariedade Social/Igreja.....	4.696
. Junta de Freguesia.(preto e cores).....	28.981
. Câmara Municipal.....	3.747
. Particulares..(preto e cores).....	8.328
. Licenças para obras no cemitério.....	18
. Licenças de canídeos.....	287
. Terrenos vendidos para sepulturas e jazigos.....	18
- Abertura de covais.....	47



[Handwritten signature]



▶ Prestação de Contas

→ *Conta de Gerência*



FREGUESIA DE VIEIRA DE LEIRIA

MUNICÍPIO DE MARINHA GRANDE

FLUXOS DE CAIXA

APROVAÇÃO

ANO FINANCEIRO DE 2017

Datas das Deliberações

Junta de Freguesia

12-03-2018

Assembleia de Freguesia

26/04/2018

Órgão Executivo

[Handwritten signatures in blue ink]

Órgão Deliberativo

[Handwritten signatures in blue ink]

Freguesia de Vieira de Leiria

Período: Saldo Inicial



 Ano: 2017



Fluxos de Caixa

Recebimentos			Pagamentos		
Saldo da Gerência Anterior		43.277,31	Despesas Orçamentais		317.457,44
Execução Orçamental	42.071,27		Correntes	231.775,42	
Operações de Tesouraria	1.206,04		Capital	85.682,02	
Receitas Orçamentais		337.400,74	Operações de Tesouraria		15.221,44
Correntes	337.400,74		Saldo para a Gerência Seguinte		64.199,42
Capital	0,00		Execução Orçamental	62.014,57	
Operações de Tesouraria		16.200,25	Operações de Tesouraria	2.184,85	
Total		396.878,30	Total		396.878,30

Contas de Ordem

Saldo da Gerência Anterior		0,00	Garantias e cauções accionadas		0,00
Garantias e cauções	0,00		Garantias e cauções devolvidas		0,00
Recibos para cobrança	0,00		Receita virtual cobrada		0,00
Garantias e cauções prestadas		0,00	Receita virtual anulada		0,00
Receita virtual liquidada		0,00	Saldo para a Gerência Seguinte		0,00
			Garantias e cauções	0,00	
			Recibos para cobrança	0,00	
Total		0,00	Total		0,00

Orgão Executivo

Em ___ de _____ de _____

Orgão Deliberativo

Em 26 de Abril de 2018



Fluxos de Caixa

Recebimentos			Pagamentos		
Saldo da Gerência Anterior		43.277,31			
Execução Orçamental	42.071,27				
Operações de Tesouraria	1.206,04				
Receitas Orçamentais		337.400,74	Despesas Orçamentais		317.457,44
01 Impostos directos	6.973,90		01 Autarquia		263.253,46
0102 Outros	6.973,90		0103 Administração Autárquica		263.253,46
010202 Imposto municipal sobre imóveis	6.973,90		01 Despesas com o pessoal		94.115,21
04 Taxas, multas e outras penalidades	5.651,80		0101 Remunerações certas e permanentes		74.251,70
0401 Taxas	5.651,80		010101 Titulares de órgãos de soberania e membros de órgãos autárquicos		8.698,56
040123 Taxas específicas das autarquias locais	5.651,80		010104 Pessoal dos Quadros - Regime de Contrato Individual de Trabalho		6.684,00
04012302 Loteamentos e obras (Cemitério)	408,50		01010401 Pessoal em Funções		6.684,00
04012304 Canídeos	2.572,90		010109 Pessoal em qualquer outra situação		38.910,24
04012307 Taxas de Secretaria	2.670,40		010110 Gratificações aos membros dos órgãos autárquicos		6.006,27
0402 Multas e outras penalidades	0,00		010113 Subsídio de refeição		11.531,88
040299 Multas e penalidades diversas	0,00		010114 Subsídio de férias e de Natal		2.420,75
05 Rendimentos da propriedade	0,00		010115 Remunerações por doença e maternidade / paternidade		0,00
0502 Juros - Sociedades financeiras	0,00		0102 Abonos variáveis ou eventuais		3.125,05
050201 Bancos e outras instituições financeiras	0,00		010202 Horas extraordinárias		1.196,69
06 Transferências correntes	297.075,48		010205 Abono para falhas		413,92
0601 Sociedades e quase-sociedades não financeiras	484,14		010213 Outros suplementos e prémios		1.514,44
060102 Privadas	484,14		01021301 Prémios de Desempenho		0,00
0603 Administração central	92.161,29		01021302 Outros		1.514,44
060301 Estado	92.161,29		0103 Segurança social		16.738,46
06030104 Fundo de Financiamento das Freguesias	85.530,19		010305 Contribuições para a segurança social		13.872,36
06030105 Estatuto remuneratório - Eleitos locais	6.631,10		01030501 Assistência na Doença aos Funcionários Públicos (ADSE)		1.764,60
06030199 Outras	0,00		01030502 Segurança social do Pessoal RCTFP		12.107,76
0605 Administração local	182.503,89		0103050201 Caixa Geral de Aposentações		11.808,51
060501 Continente	182.503,89		0103050202 Segurança Social Regime Geral		299,25
06050101 Delegação de Competências	182.224,91		010309 Seguros		2.866,10
06050102 Outros	278,98		01030901 Seguros Seguros de Acidentes de Trabalho e doenças profissionais		1.436,30
0606 Segurança social	21.926,16		01030902 Seguro de Acidentes Pessoais		1.429,80
060601 Sistemas de solidariedade e segurança social	21.926,16		02 Aquisição de bens e serviços		70.347,50
06060101 I.E.F.P. - Apoio á Inserção	21.926,16		0201 Aquisição de bens		19.753,29
0607 Instituições sem fins lucrativos	0,00		020101 Matérias-primas e subsidiárias		0,00
060701 Instituições sem fins lucrativos	0,00		020102 Combustíveis e lubrificantes		5.285,96
0608 Famílias	0,00		02010201 Gasolina		1.143,58
060801 Famílias	0,00		02010202 Gasóleo		4.026,18
			02010203 Gás		90,00
			02010299 Outros		26,20
			020104 Limpeza e higiene		2.916,21
					49

Fluxos de Caixa

07	Venda de bens e serviços correntes	26.867,72		020105	Alimentação - Refeições confeccionadas	686,91
0701	Venda de bens	1.568,11		020106	Alimentação - Géneros para confeccionar	1.259,75
070102	Livros e documentação técnica	131,00		020107	Vestuário e artigos pessoais	23,43
070103	Publicações e Impressos	2,00		020110	Produtos vendidos em farmácia	32,31
070199	Outros	1.435,11		020111	Material de consumo clínico	0,00
07019901	Selos Postais	1.420,21		020112	Material de transporte - Peças	320,78
07019902	Venda de Emblemas e Outros	14,90		020114	Outro material - Peças	805,84
0702	Serviços	25.299,61		020115	Prémios, condecorações e ofertas	734,36
070201	Aluguer de espaços e equipamentos	0,00		020116	Mercadorias para venda	1.557,03
070208	Serviços sociais, recreativos culturais e de desporto	5.631,00		02011603	Outras	1.557,03
07020803	Serviços culturais	5.631,00		0201160301	Venda de selos postais	1.557,03
0702080302	Música	5.631,00		020117	Ferramentas e utensílios	0,00
070209	Serviços específicos das autarquias	19.668,61		020118	Livros e documentação técnica	372,00
07020904	Trabalhos por conta de particulares	0,00		020119	Artigos honoríficos e de decoração	274,90
07020905	Cemitérios	19.068,00		020120	Material de educação, cultura e recreio	7,80
0702090501	Concessão de terrenos	7.834,00		020121	Outros bens	5.476,01
0702090502	Prestação de serviços	11.234,00		0202	Aquisição de serviços	50.594,21
07020906	Secretaria	600,61		020201	Encargos das instalações	500,88
0702090601	Serviços prestados pela secretaria	600,61		020202	Limpeza e higiene	3.997,50
07020999	Outros	0,00		020203	Conservação de bens	6.777,04
08	Outras receitas correntes	831,84		020208	Locação de outros bens	1.453,15
0801	Outras	831,84		020209	Comunicações	2.727,93
080199	Outras	831,84		020210	Transportes	283,40
08019905	Percentagem pela venda de selos postais	80,85		020211	Representação dos serviços	0,00
08019906	Chamadas Telefónicas particulares	97,72		020212	Seguros	2.259,09
08019999	Diversas	653,27		020215	Formação	123,00
09	Venda de bens de investimento	0,00		020217	Publicidade	736,09
0904	Outros bens de investimento	0,00		020218	Vigilância e Segurança	123,00
090406	Administração Pública - Administração local - Continente	0,00		020220	Outros trabalhos especializados	31.130,83
09040602	Maquinaria e equipamento	0,00		020222	Serviços de saúde	482,30
10	Transferências de capital	0,00		020225	Outros serviços	0,00
1001	Sociedades e quase-sociedades não financeiras	0,00		02022502	Outros serviços prestados	0,00
100102	Privadas	0,00		04	Transferências correntes	10.030,00
16	Saldo da gerência anterior	0,00		0407	Instituições sem fins lucrativos	10.030,00
1601	Saldo orçamental	0,00		040701	Instituições sem fins lucrativos	10.030,00
160101	Na posse do serviço	0,00		06	Outras despesas correntes	3.078,73
				0602	Diversas	3.078,73
				060203	Outras	3.078,73
				06020305	Outras	3.078,73
				07	Aquisição de bens de capital	85.682,02
				0701	Investimentos	85.682,02
				070103	Edifícios	0,00
				07010301	Instalações de serviços	0,00
				070104	Construções diversas	82.584,37
				07010401	Viadutos, arruamentos e obras complementares	43.342,47
				07010402	Sistemas de drenagem de águas residuais	0,00
						50



Fluxos de Caixa

			07010405	Parques e jardins	34.586,35
			07010406	Instalações desportivas e recreativas	0,00
			07010407	Captação e distribuição de água	325,95
			0701040701	Reparação e Recuperação de Lavadouros e Fontanários	325,95
			07010409	Sinalização e trânsito	1.845,00
			07010412	Cemitérios	2.484,60
			070106	Material de transporte	0,00
			07010602	Outro	0,00
			070107	Equipamento de informática	0,00
			070108	Software informático	264,45
			070109	Equipamento administrativo	1.082,51
			070110	Equipamento básico	1.750,69
			07011001	Equipamento de recolha de resíduos	287,82
			07011002	Outro	1.462,87
			0703	Bens de domínio público	0,00
			070305	Bens do património histórico, artístico e cultural	0,00
			08	Transferências de capital	0,00
			0807	Instituições sem fins lucrativos	0,00
			080701	Instituições sem fins lucrativos	0,00
		02		Secretaria	38.177,52
			01	Despesas com o pessoal	31.881,19
			0101	Remunerações certas e permanentes	30.099,07
			010104	Pessoal dos Quadros - Regime de Contrato Individual de Trabalho	24.226,74
			01010401	Pessoal em Funções	24.226,74
			010113	Subsidio de refeição	1.787,24
			010114	Subsidio de férias e de Natal	4.085,09
			010115	Remunerações por doença e maternidade / paternidade	0,00
			0102	Abonos variáveis ou eventuais	1.782,12
			010202	Horas extraordinárias	241,86
			010205	Abono para falhas	1.540,26
			010213	Outros suplementos e prémios	0,00
			01021301	Prémios de Desempenho	0,00
			02	Aquisição de bens e serviços	6.296,33
			0201	Aquisição de bens	1.402,84
			020108	Material de escritório	1.402,84
			0202	Aquisição de serviços	4.893,49
			020203	Conservação de bens	0,00
			020213	Deslocações e estadas	5,20
			020215	Formação	0,00
			020219	Assistência técnica	4.888,29
		03		Cemitério	16.026,46
			01	Despesas com o pessoal	13.625,63
			0101	Remunerações certas e permanentes	13.314,46
			010104	Pessoal dos Quadros - Regime de Contrato Individual de Trabalho	9.379,67
			01010401	Pessoal em Funções	9.379,67
			010113	Subsidio de refeição	941,99



Fluxos de Caixa

			010114	Subsídio de férias e de Natal	993,71
			010115	Remunerações por doença e maternidade / paternidade	0,00
			0102	Abonos variáveis ou eventuais	311,17
			010202	Horas extraordinárias	311,17
			010213	Outros suplementos e prémios	0,00
			01021301	Prémios de Desempenho	0,00
			02	Aquisição de bens e serviços	2.400,83
			0201	Aquisição de bens	1.432,11
			020104	Limpeza e higiene	1.179,33
			020107	Vestuário e artigos pessoais	0,00
			020117	Ferramentas e utensílios	9,30
			020121	Outros bens	243,48
			0202	Aquisição de serviços	968,72
			020201	Encargos das instalações	675,96
			020202	Limpeza e higiene	0,00
			020203	Conservação de bens	24,45
			020212	Seguros	268,31
			020225	Outros serviços	0,00
			02022501	Serviços Prestados no Cemitério	0,00

Fluxos de Caixa

Operações de Tesouraria		16.200,25	Operações de Tesouraria	15.221,44
			Saldo para a Gerência Seguinte	64.199,42
			Execução Orçamental	62.014,57
			Operações de Tesouraria	2.184,85
Total		396.878,30	Total	396.878,30

Contas de Ordem

Saldo da Gerência Anterior		0,00	Garantias e cauções accionadas	0,00
Garantias e cauções	0,00		Garantias e cauções devolvidas	0,00
Recibos para cobrança	0,00		Receita virtual cobrada	0,00
Garantias e cauções prestadas		0,00	Receita virtual anulada	0,00
Receita virtual liquidada		0,00	Saldo para a Gerência Seguinte	0,00
			Garantias e cauções	0,00
			Recibos para cobrança	0,00
Total		0,00	Total	0,00

Orgão Executivo

Em 13 de Março de 2018

Orgão Deliberativo

Em ___ de ___ de ___



FREGUESIA DE VIEIRA DE LEIRIA

MUNICÍPIO DE MARINHA GRANDE

CONTROLO ORÇAMENTAL DE RECEITA

ANO FINANCEIRO DE 2017

Freguesia de Vieira de Leiria

Desde 01-01-2017 até 31-12-2017

Ano: 2017

Controlo Orçamental da Receita

Pág.: 1 de 4

Código	Classificação Económica		Previsões Corrigidas	Receitas por cobrar Início do ano	Receitas Liquidadas	Receitas Cobradas Brutas	Reembolsos e Restituições		Receita cobrada líquida	Receitas por cobrar no final do ano	Grau de Execução Orçamental das Receitas
	Descrição	Emitidos					Pagos				
01	Impostos directos		9.000,00	0,00	6.973,90	6.973,90	0,00	0,00	6.973,90	0,00	77,49 %
0102	Outros		9.000,00	0,00	6.973,90	6.973,90	0,00	0,00	6.973,90	0,00	77,49 %
010202	Imposto municipal sobre imóveis		9.000,00	0,00	6.973,90	6.973,90	0,00	0,00	6.973,90	0,00	77,49 %
04	Taxas, multas e outras penalidades		7.550,00	0,00	5.651,80	5.651,80	0,00	0,00	5.651,80	0,00	74,86 %
0401	Taxas		7.500,00	0,00	5.651,80	5.651,80	0,00	0,00	5.651,80	0,00	75,36 %
040123	Taxas específicas das autarquias locais		7.500,00	0,00	5.651,80	5.651,80	0,00	0,00	5.651,80	0,00	75,36 %
04012302	Loteamentos e obras (Cemitério)		1.000,00	0,00	408,50	408,50	0,00	0,00	408,50	0,00	40,85 %
04012304	Canídeos		3.000,00	0,00	2.572,90	2.572,90	0,00	0,00	2.572,90	0,00	85,76 %
04012307	Taxas de Secretaria		3.500,00	0,00	2.670,40	2.670,40	0,00	0,00	2.670,40	0,00	76,30 %
0402	Multas e outras penalidades		50,00	0,00	0,00	0,00	0,00	0,00	0,00	0,00	0,00 %
040299	Multas e penalidades diversas		50,00	0,00	0,00	0,00	0,00	0,00	0,00	0,00	0,00 %
05	Rendimentos da propriedade		50,00	0,00	0,00	0,00	0,00	0,00	0,00	0,00	0,00 %
0502	Juros - Sociedades financeiras		50,00	0,00	0,00	0,00	0,00	0,00	0,00	0,00	0,00 %
050201	Bancos e outras instituições financeiras		50,00	0,00	0,00	0,00	0,00	0,00	0,00	0,00	0,00 %
06	Transferências correntes		322.173,00	0,00	297.075,48	297.075,48	0,00	0,00	297.075,48	0,00	92,21 %
0601	Sociedades e quase-sociedades não financeiras		1.000,00	0,00	484,14	484,14	0,00	0,00	484,14	0,00	48,41 %
060102	Privadas		1.000,00	0,00	484,14	484,14	0,00	0,00	484,14	0,00	48,41 %
0603	Administração central		94.628,00	0,00	92.161,29	92.161,29	0,00	0,00	92.161,29	0,00	97,39 %
060301	Estado		94.628,00	0,00	92.161,29	92.161,29	0,00	0,00	92.161,29	0,00	97,39 %
06030104	Fundo de Financiamento das Freguesias		87.643,00	0,00	85.530,19	85.530,19	0,00	0,00	85.530,19	0,00	97,59 %
06030105	Estatuto remuneratório - Eleitos locais		6.485,00	0,00	6.631,10	6.631,10	0,00	0,00	6.631,10	0,00	102,25 %
	Total / A Transportar		111.728,00	0,00	105.271,13	105.271,13	0,00	0,00	105.271,13	0,00	94,22 %

Controlo Orçamental da Receita

Ano: 2017

Código	Classificação Económica		Previsões Corrigidas	Receitas por cobrar Início do ano	Receitas Liquidadas	Liquidações Anuladas	Receitas Cobradas Brutas	Reembolsos e Restituições		Receita cobrada líquida	Receitas por cobrar no final do ano	Grau de Execução Orçamental das Receitas
	Descrição							Emitidos	Pagos			
06030199	Outras		500,00	0,00	0,00	0,00	0,00	0,00	0,00	0,00	0,00	0,00 %
0605	Administração local		178.150,00	0,00	182.503,89	0,00	182.503,89	0,00	0,00	182.503,89	0,00	102,44 %
060501	Contínente		178.150,00	0,00	182.503,89	0,00	182.503,89	0,00	0,00	182.503,89	0,00	102,44 %
06050101	Delegação de Competências		177.150,00	0,00	182.224,91	0,00	182.224,91	0,00	0,00	182.224,91	0,00	102,86 %
06050102	Outros		1.000,00	0,00	278,98	0,00	278,98	0,00	0,00	278,98	0,00	27,90 %
0606	Segurança social		48.295,00	0,00	21.926,16	0,00	21.926,16	0,00	0,00	21.926,16	0,00	45,40 %
060601	Sistemas de solidariedade e segurança social		48.295,00	0,00	21.926,16	0,00	21.926,16	0,00	0,00	21.926,16	0,00	45,40 %
06060101	I.E.F.P. - Apoio á Inserção		48.295,00	0,00	21.926,16	0,00	21.926,16	0,00	0,00	21.926,16	0,00	45,40 %
0607	Instituições sem fins lucrativos		50,00	0,00	0,00	0,00	0,00	0,00	0,00	0,00	0,00	0,00 %
060701	Instituições sem fins lucrativos		50,00	0,00	0,00	0,00	0,00	0,00	0,00	0,00	0,00	0,00 %
0608	Famílias		50,00	0,00	0,00	0,00	0,00	0,00	0,00	0,00	0,00	0,00 %
060801	Famílias		50,00	0,00	0,00	0,00	0,00	0,00	0,00	0,00	0,00	0,00 %
07	Venda de bens e serviços correntes		32.500,00	0,00	26.867,72	0,00	26.867,72	0,00	0,00	26.867,72	0,00	82,67 %
0701	Venda de bens		3.750,00	0,00	1.568,11	0,00	1.568,11	0,00	0,00	1.568,11	0,00	41,82 %
070102	Livros e documentação técnica		500,00	0,00	131,00	0,00	131,00	0,00	0,00	131,00	0,00	26,20 %
070103	Publicações e Impressos		50,00	0,00	2,00	0,00	2,00	0,00	0,00	2,00	0,00	4,00 %
070199	Outros		3.200,00	0,00	1.435,11	0,00	1.435,11	0,00	0,00	1.435,11	0,00	44,85 %
07019901	Selos Postais		3.100,00	0,00	1.420,21	0,00	1.420,21	0,00	0,00	1.420,21	0,00	45,81 %
07019902	Venda de Emblemas e Outros		100,00	0,00	14,90	0,00	14,90	0,00	0,00	14,90	0,00	14,90 %
0702	Serviços		28.750,00	0,00	25.299,61	0,00	25.299,61	0,00	0,00	25.299,61	0,00	88,00 %
070201	Aluguer de espaços e equipamentos		50,00	0,00	0,00	0,00	0,00	0,00	0,00	0,00	0,00	0,00 %
070208	Serviços sociais, recreativos, culturais e de desporto		5.000,00	0,00	5.631,00	0,00	5.631,00	0,00	0,00	5.631,00	0,00	112,62 %
07020803	Serviços culturais		5.000,00	0,00	5.631,00	0,00	5.631,00	0,00	0,00	5.631,00	0,00	112,62 %
	Total / A Transportar		342.573,00	0,00	311.269,29	0,00	311.269,29	0,00	0,00	311.269,29	0,00	90,86 %

Controlo Orçamental da Receita

Código	Classificação Económica		Previsões Corrigidas	Receitas por cobrar Início do ano	Receitas Liquidadas	Liquidações Anuladas	Receitas Cobradas Brutas	Reembolsos e Restituições		Receita cobrada líquida	Receitas por cobrar no final do ano	Grau de Execução Orçamental das Receitas
	Descrição	Emitidos						Pagos				
0702080302	Música		5.000,00	0,00	5.631,00	0,00	5.631,00	0,00	0,00	5.631,00	0,00	112,62 %
070209	Serviços específicos das autarquias		23.700,00	0,00	19.668,61	0,00	19.668,61	0,00	0,00	19.668,61	0,00	82,99 %
07020904	Trabalhos por conta de particulares		100,00	0,00	0,00	0,00	0,00	0,00	0,00	0,00	0,00	0,00 %
07020905	Cemitérios		22.500,00	0,00	19.068,00	0,00	19.068,00	0,00	0,00	19.068,00	0,00	84,75 %
0702090501	Concessão de terrenos		10.000,00	0,00	7.834,00	0,00	7.834,00	0,00	0,00	7.834,00	0,00	78,34 %
0702090502	Prestação de serviços		12.500,00	0,00	11.234,00	0,00	11.234,00	0,00	0,00	11.234,00	0,00	89,87 %
07020906	Secretaria		1.000,00	0,00	600,61	0,00	600,61	0,00	0,00	600,61	0,00	60,06 %
0702090601	Serviços prestados pela secretaria		1.000,00	0,00	600,61	0,00	600,61	0,00	0,00	600,61	0,00	60,06 %
07020999	Outros		100,00	0,00	0,00	0,00	0,00	0,00	0,00	0,00	0,00	0,00 %
08	Outras receitas correntes		1.200,00	0,00	831,84	0,00	831,84	0,00	0,00	831,84	0,00	69,32 %
0801	Outras		1.200,00	0,00	831,84	0,00	831,84	0,00	0,00	831,84	0,00	69,32 %
080199	Outras		1.200,00	0,00	831,84	0,00	831,84	0,00	0,00	831,84	0,00	69,32 %
08019905	Percentagem pela venda de selos postais		200,00	0,00	80,85	0,00	80,85	0,00	0,00	80,85	0,00	40,43 %
08019906	Chamadas Telefónicas particulares		500,00	0,00	97,72	0,00	97,72	0,00	0,00	97,72	0,00	19,54 %
08019999	Diversas		500,00	0,00	653,27	0,00	653,27	0,00	0,00	653,27	0,00	130,65 %
09	Venda de bens de investimento		400,00	0,00	0,00	0,00	0,00	0,00	0,00	0,00	0,00	0,00 %
0904	Outros bens de investimento		400,00	0,00	0,00	0,00	0,00	0,00	0,00	0,00	0,00	0,00 %
090406	Administração Pública - Administração local - Continente		400,00	0,00	0,00	0,00	0,00	0,00	0,00	0,00	0,00	0,00 %
09040602	Maquinaria e equipamento		400,00	0,00	0,00	0,00	0,00	0,00	0,00	0,00	0,00	0,00 %
10	Transferências de capital		200,00	0,00	0,00	0,00	0,00	0,00	0,00	0,00	0,00	0,00 %
1001	Sociedades e quase-sociedades não financeiras		200,00	0,00	0,00	0,00	0,00	0,00	0,00	0,00	0,00	0,00 %
100102	Privadas		200,00	0,00	0,00	0,00	0,00	0,00	0,00	0,00	0,00	0,00 %
16	Saldo da gerência anterior		42.071,27	0,00	42.071,27	0,00	42.071,27	0,00	0,00	42.071,27	0,00	100,00 %
	Total / A Transportar		373.073,00	0,00	337.400,74	0,00	337.400,74	0,00	0,00	337.400,74	0,00	90,44 %

Controlo Orçamental da Receita

Código	Classificação Económica		Previsões Corrigidas	Receitas por cobrar Início do ano	Receitas Liquidadas	Liquidações Anuladas	Receitas Cobradas Brutas	Reembolsos e Restituições		Receita cobrada líquida	Receitas por cobrar no final do ano	Grau de Execução Orçamental das Receitas
	Descrição	Emitidos						Pagos				
1601	Saldo orçamental		42.071,27	0,00	42.071,27	0,00	42.071,27	0,00	0,00	42.071,27	0,00	100,00 %
160101	Na posse do serviço		42.071,27	0,00	42.071,27	0,00	42.071,27	0,00	0,00	42.071,27	0,00	100,00 %
	Total / A Transportar		415.144,27	0,00	379.472,0	0,00	379.472,01	0,00	0,00	379.472,01	0,00	91,41 %



FREGUESIA DE VIEIRA DE LEIRIA

MUNICÍPIO DE MARINHA GRANDE

CONTROLO ORÇAMENTAL DE DESPESA

ANO FINANCEIRO DE 2017

Freguesia de Vieira de Leiria

Desde 01-01-2017 até 31-12-2017

Ano: 2017

Controlo Orçamental da Despesa

Pág.: 1 de 9

Código	Classificação Económica	Descrição	Dotações Corrigidas	Compromissos Assumidos			Despesas Pagas	Diferenças		Grau de Execução Orçamental das Despesas
				Exercício	Exercícios Futuros	Total		Dotação não Comprometida	Saldo	
01	Autarquia		354.079,27	263.253,46	0,00	263.253,46	263.253,46	90.825,81	0,00	74,35 %
0103	Administração Autárquica		354.079,27	263.253,46	0,00	263.253,46	263.253,46	90.825,81	0,00	74,35 %
01	Despesas com o pessoal		126.215,00	94.115,21	0,00	94.115,21	94.115,21	32.099,79	0,00	74,57 %
0101	Remunerações certas e permanentes		103.215,00	74.251,70	0,00	74.251,70	74.251,70	28.963,30	0,00	71,94 %
010101	Titulares de órgãos de soberania e membros de órgãos autárquicos		8.700,00	8.698,56	0,00	8.698,56	8.698,56	1,44	0,00	99,98 %
010104	Pessoal dos Quadros - Regime de Contrato Individual de Trabalho		6.700,00	6.684,00	0,00	6.684,00	6.684,00	16,00	0,00	99,76 %
01010401	Pessoal em Funções		6.700,00	6.684,00	0,00	6.684,00	6.684,00	16,00	0,00	99,76 %
010109	Pessoal em qualquer outra situação		59.600,00	38.910,24	0,00	38.910,24	38.910,24	20.689,76	0,00	65,29 %
010110	Gratificações aos membros dos órgãos autárquicos		6.070,00	6.006,27	0,00	6.006,27	6.006,27	63,73	0,00	98,95 %
010113	Subsídio de refeição		19.475,00	11.531,88	0,00	11.531,88	11.531,88	7.943,12	0,00	59,21 %
010114	Subsídio de férias e de Natal		2.570,00	2.420,75	0,00	2.420,75	2.420,75	149,25	0,00	94,19 %
010115	Remunerações por doença e maternidade / paternidade		100,00	0,00	0,00	0,00	0,00	100,00	0,00	0,00 %
0102	Abonos variáveis ou eventuais		3.920,00	3.125,05	0,00	3.125,05	3.125,05	794,95	0,00	79,72 %
010202	Horas extraordinárias		1.200,00	1.196,69	0,00	1.196,69	1.196,69	3,31	0,00	99,72 %
010205	Abono para falhas		500,00	413,92	0,00	413,92	413,92	86,08	0,00	82,78 %
010213	Outros suplementos e prémios		2.220,00	1.514,44	0,00	1.514,44	1.514,44	705,56	0,00	68,22 %
01021301	Prémios de Desempenho		20,00	0,00	0,00	0,00	0,00	20,00	0,00	0,00 %
	Total / A Transportar		104.935,00	75.862,31	0,00	75.862,31	75.862,31	29.072,69	0,00	72,29 %

Controlo Orçamental da Despesa

Código	Classificação Económica	Descrição	Dotações Corrigidas		Compromissos Assumidos			Despesas Pagas	Diferenças		Grau de Execução Orçamental das Despesas
			Exercício	Exercícios Futuros	Total	Exercício	Saldo		Dotação não Comprometida	Compromissos por Pagar	
01021302	Outros		2.200,00	0,00	1.514,44	1.514,44	1.514,44	685,56	0,00	685,56	68,84 %
0103	Segurança social		19.080,00	0,00	16.738,46	16.738,46	16.738,46	2.341,54	0,00	2.341,54	87,73 %
010305	Contribuições para a segurança social		15.500,00	0,00	13.872,36	13.872,36	13.872,36	1.627,64	0,00	1.627,64	89,50 %
01030501	Assistência na Doença aos Funcionários Públicos (ADSE)		2.000,00	0,00	1.764,60	1.764,60	1.764,60	235,40	0,00	235,40	88,23 %
01030502	Segurança social do Pessoal RCTFP		13.500,00	0,00	12.107,76	12.107,76	12.107,76	1.392,24	0,00	1.392,24	89,69 %
0103050201	Caixa Geral de Aposentações		13.000,00	0,00	11.808,51	11.808,51	11.808,51	1.191,49	0,00	1.191,49	90,83 %
0103050202	Segurança Social Regime Geral		500,00	0,00	299,25	299,25	299,25	200,75	0,00	200,75	59,85 %
010309	Seguros		3.580,00	0,00	2.866,10	2.866,10	2.866,10	713,90	0,00	713,90	80,06 %
01030901	Seguros Seguros de Acidentes de Trabalho e doenças profissionais		1.500,00	0,00	1.436,30	1.436,30	1.436,30	63,70	0,00	63,70	95,75 %
01030902	Seguro de Acidentes Pessoais		2.080,00	0,00	1.429,80	1.429,80	1.429,80	650,20	0,00	650,20	68,74 %
02	Aquisição de bens e serviços		110.691,27	0,00	70.347,50	70.347,50	70.347,50	40.343,77	0,00	40.343,77	63,55 %
0201	Aquisição de bens		33.750,00	0,00	19.753,29	19.753,29	19.753,29	13.996,71	0,00	13.996,71	58,53 %
020101	Matérias-primas e subsidiárias		400,00	0,00	0,00	0,00	0,00	400,00	0,00	400,00	0,00 %
020102	Combustíveis e lubrificantes		7.800,00	0,00	5.285,96	5.285,96	5.285,96	2.514,04	0,00	2.514,04	67,77 %
02010201	Gasolina		1.950,00	0,00	1.143,58	1.143,58	1.143,58	806,42	0,00	806,42	58,65 %
02010202	Gasóleo		5.600,00	0,00	4.026,18	4.026,18	4.026,18	1.573,82	0,00	1.573,82	71,90 %
02010203	Gás		150,00	0,00	90,00	90,00	90,00	60,00	0,00	60,00	60,00 %
02010299	Outros		100,00	0,00	26,20	26,20	26,20	73,80	0,00	73,80	26,20 %
		Total / A Transportar	134.415,00	0,00	99.401,17	99.401,17	99.401,17	35.013,83	0,00	35.013,83	73,95 %

Controlo Orçamental da Despesa

Código	Classificação Económica	Descrição	Dotações		Compromissos Assumidos			Despesas Pagas	Diferenças		Grau de Execução Orçamental das Despesas	
			Corrigidas		Exercício	Exercícios Futuros	Total		Dotação não Comprometida	Saldo		Compromissos por Pagar
020104		Limpeza e higiene	3.750,00		2.916,21	0,00	2.916,21	2.916,21	833,79	833,79	0,00	77,77 %
020105		Alimentação - Refeições confeccionadas	1.500,00		686,91	0,00	686,91	686,91	813,09	813,09	0,00	45,79 %
020106		Alimentação - Géneros para confeccionar	1.900,00		1.259,75	0,00	1.259,75	1.259,75	640,25	640,25	0,00	66,30 %
020107		Vestuário e artigos pessoais	350,00		23,43	0,00	23,43	23,43	326,57	326,57	0,00	6,69 %
020110		Produtos vendidos em farmácia	100,00		32,31	0,00	32,31	32,31	67,69	67,69	0,00	32,31 %
020111		Material de consumo clínico	50,00		0,00	0,00	0,00	0,00	50,00	50,00	0,00	0,00 %
020112		Material de transporte - Peças	500,00		320,78	0,00	320,78	320,78	179,22	179,22	0,00	64,16 %
020114		Outro material - Peças	1.000,00		805,84	0,00	805,84	805,84	194,16	194,16	0,00	80,58 %
020115		Prémios, condecorações e ofertas	1.150,00		734,36	0,00	734,36	734,36	415,64	415,64	0,00	63,86 %
020116		Mercadorias para venda	4.000,00		1.557,03	0,00	1.557,03	1.557,03	2.442,97	2.442,97	0,00	38,93 %
02011603		Outras	4.000,00		1.557,03	0,00	1.557,03	1.557,03	2.442,97	2.442,97	0,00	38,93 %
0201160301		Venda de selos postais	4.000,00		1.557,03	0,00	1.557,03	1.557,03	2.442,97	2.442,97	0,00	38,93 %
020117		Ferramentas e utensílios	50,00		0,00	0,00	0,00	0,00	50,00	50,00	0,00	0,00 %
020118		Livros e documentação técnica	500,00		372,00	0,00	372,00	372,00	128,00	128,00	0,00	74,40 %
020119		Artigos honoríficos e de decoração	1.050,00		274,90	0,00	274,90	274,90	775,10	775,10	0,00	26,18 %
020120		Material de educação, cultura e recreio	850,00		7,80	0,00	7,80	7,80	842,20	842,20	0,00	0,92 %
020121		Outros bens	8.800,00		5.476,01	0,00	5.476,01	5.476,01	3.323,99	3.323,99	0,00	62,23 %
0202		Aquisição de serviços	76.941,27		50.594,21	0,00	50.594,21	50.594,21	26.347,06	26.347,06	0,00	65,76 %
		Total / A Transportar	159.965,00		113.868,50	0,00	113.868,50	113.868,50	46.096,50	46.096,50	0,00	71,18 %

Controlo Orçamental da Despesa

Ano: 2017

Pág.: 4 de 9

Código	Classificação Económica	Descrição	Dotações Corrigidas	Compromissos Assumidos			Despesas Pagas	Diferenças			Grau de Execução Orçamental das Despesas
				Exercício	Exercícios Futuros	Total		Dotação não Comprometida	Saldo	Compromissos por Pagar	
020201		Encargos das instalações	1.600,00	500,88	0,00	500,88	500,88	1.099,12	1.099,12	0,00	31,31 %
020202		Limpeza e higiene	14.900,00	3.997,50	0,00	3.997,50	3.997,50	10.902,50	10.902,50	0,00	26,83 %
020203		Conservação de bens	9.400,00	6.777,04	0,00	6.777,04	6.777,04	2.622,96	2.622,96	0,00	72,10 %
020208		Locação de outros bens	3.400,00	1.453,15	0,00	1.453,15	1.453,15	1.946,85	1.946,85	0,00	42,74 %
020209		Comunicações	3.600,00	2.727,93	0,00	2.727,93	2.727,93	872,07	872,07	0,00	75,78 %
020210		Transportes	450,00	283,40	0,00	283,40	283,40	166,60	166,60	0,00	62,98 %
020211		Representação dos serviços	100,00	0,00	0,00	0,00	0,00	100,00	100,00	0,00	0,00 %
020212		Seguros	2.800,00	2.259,09	0,00	2.259,09	2.259,09	540,91	540,91	0,00	80,68 %
020215		Formação	400,00	123,00	0,00	123,00	123,00	277,00	277,00	0,00	30,75 %
020217		Publicidade	1.991,27	736,09	0,00	736,09	736,09	1.255,18	1.255,18	0,00	36,97 %
020218		Vigilância e Segurança	250,00	123,00	0,00	123,00	123,00	127,00	127,00	0,00	49,20 %
020220		Outros trabalhos especializados	36.400,00	31.130,83	0,00	31.130,83	31.130,83	5.269,17	5.269,17	0,00	85,52 %
020222		Serviços de saúde	1.100,00	482,30	0,00	482,30	482,30	617,70	617,70	0,00	43,85 %
020225		Outros serviços	550,00	0,00	0,00	0,00	0,00	550,00	550,00	0,00	0,00 %
02022502		Outros serviços prestados	550,00	0,00	0,00	0,00	0,00	550,00	550,00	0,00	0,00 %
04		Transferências correntes	11.450,00	10.030,00	0,00	10.030,00	10.030,00	1.420,00	1.420,00	0,00	87,60 %
0407		Instituições sem fins lucrativos	11.450,00	10.030,00	0,00	10.030,00	10.030,00	1.420,00	1.420,00	0,00	87,60 %
040701		Instituições sem fins lucrativos	11.450,00	10.030,00	0,00	10.030,00	10.030,00	1.420,00	1.420,00	0,00	87,60 %
		Total / A Transportar	248.356,27	174.492,71	0,00	174.492,71	174.492,71	73.863,56	73.863,56	0,00	70,26%

Freguesia de Vieira de Leiria

Desde 01-01-2017 até 31-12-2017

Controlo Orçamental da Despesa

Ano: 2017

Pág.: 5 de 9

Código	Classificação Económica Descrição	Dotações Corrigidas	Compromissos Assumidos			Despesas Pagas	Diferenças		Grau de Execução Orçamental das Despesas	
			Exercício	Exercícios Futuros	Total		Dotação não Comprometida	Saldo		Compromissos por Pagar
06	Outras despesas correntes	3.800,00	3.078,73	0,00	3.078,73	3.078,73	721,27	721,27	0,00	81,02 %
0602	Diversas	3.800,00	3.078,73	0,00	3.078,73	3.078,73	721,27	721,27	0,00	81,02 %
060203	Outras	3.800,00	3.078,73	0,00	3.078,73	3.078,73	721,27	721,27	0,00	81,02 %
06020305	Outras	3.800,00	3.078,73	0,00	3.078,73	3.078,73	721,27	721,27	0,00	81,02 %
07	Aquisição de bens de capital	101.423,00	85.682,02	0,00	85.682,02	85.682,02	15.740,98	15.740,98	0,00	84,48 %
0701	Investimentos	101.323,00	85.682,02	0,00	85.682,02	85.682,02	15.640,98	15.640,98	0,00	84,56 %
070103	Edifícios	100,00	0,00	0,00	0,00	0,00	100,00	100,00	0,00	0,00 %
07010301	Instalações de serviços	100,00	0,00	0,00	0,00	0,00	100,00	100,00	0,00	0,00 %
070104	Construções diversas	92.623,00	82.584,37	0,00	82.584,37	82.584,37	10.038,63	10.038,63	0,00	89,16 %
07010401	Viadutos, arruamentos e obras complementares	49.923,00	43.342,47	0,00	43.342,47	43.342,47	6.580,53	6.580,53	0,00	86,82 %
07010402	Sistemas de drenagem de águas residuais	200,00	0,00	0,00	0,00	0,00	200,00	200,00	0,00	0,00 %
07010405	Parques e jardins	36.300,00	34.586,35	0,00	34.586,35	34.586,35	1.713,65	1.713,65	0,00	95,28 %
07010406	Instalações desportivas e recreativas	100,00	0,00	0,00	0,00	0,00	100,00	100,00	0,00	0,00 %
07010407	Captação e distribuição de água	1.600,00	325,95	0,00	325,95	325,95	1.274,05	1.274,05	0,00	20,37 %
0701040701	Reparação e Recuperação de Lavadouros e Fontanários	1.600,00	325,95	0,00	325,95	325,95	1.274,05	1.274,05	0,00	20,37 %
07010409	Sinalização e trânsito	2.000,00	1.845,00	0,00	1.845,00	1.845,00	155,00	155,00	0,00	92,25 %
07010412	Cemitérios	2.500,00	2.484,60	0,00	2.484,60	2.484,60	15,40	15,40	0,00	99,38 %
070106	Material de transporte	100,00	0,00	0,00	0,00	0,00	100,00	100,00	0,00	0,00 %
	Total / A Transportar	344.879,27	260.155,81	0,00	260.155,81	260.155,81	84.723,46	84.723,46	0,00	75,43 %

Freguesia de Vieira de Leiria

Desde 01-01-2017 até 31-12-2017

Ano: 2017

Controlo Orçamental da Despesa

Pág.: 6 de 9

Código	Classificação Económica Descrição	Dotações Corrigidas	Compromissos Assumidos			Despesas Pagas	Diferenças		Grau de Execução Orçamental das Despesas
			Exercício	Exercícios Futuros	Total		Dotação não Comprometida	Saldo	
07010602	Outro	100,00	0,00	0,00	0,00	0,00	100,00	0,00	0,00 %
070107	Equipamento de informática	730,00	0,00	0,00	0,00	0,00	730,00	0,00	0,00 %
070108	Software informático	500,00	264,45	0,00	264,45	264,45	235,55	0,00	52,89 %
070109	Equipamento administrativo	1.570,00	1.082,51	0,00	1.082,51	1.082,51	487,49	0,00	68,95 %
070110	Equipamento básico	5.700,00	1.750,69	0,00	1.750,69	1.750,69	3.949,31	0,00	30,71 %
07011001	Equipamento de recolha de resíduos	500,00	287,82	0,00	287,82	287,82	212,18	0,00	57,56 %
07011002	Outro	5.200,00	1.462,87	0,00	1.462,87	1.462,87	3.737,13	0,00	28,13 %
0703	Bens de domínio público	100,00	0,00	0,00	0,00	0,00	100,00	0,00	0,00 %
070305	Bens do património histórico, artístico e cultural	100,00	0,00	0,00	0,00	0,00	100,00	0,00	0,00 %
08	Transferências de capital	500,00	0,00	0,00	0,00	0,00	500,00	0,00	0,00 %
0807	Instituições sem fins lucrativos	500,00	0,00	0,00	0,00	0,00	500,00	0,00	0,00 %
080701	Instituições sem fins lucrativos	500,00	0,00	0,00	0,00	0,00	500,00	0,00	0,00 %
02	Secretaria	41.040,00	38.177,52	0,00	38.177,52	38.177,52	2.862,48	0,00	93,03 %
01	Despesas com o pessoal	33.090,00	31.881,19	0,00	31.881,19	31.881,19	1.208,81	0,00	96,35 %
0101	Remunerações certas e permanentes	30.850,00	30.099,07	0,00	30.099,07	30.099,07	750,93	0,00	97,57 %
010104	Pessoal dos Quadros - Regime de Contrato Individual de Trabalho	24.600,00	24.226,74	0,00	24.226,74	24.226,74	373,26	0,00	98,48 %
01010401	Pessoal em Funções	24.600,00	24.226,74	0,00	24.226,74	24.226,74	373,26	0,00	98,48 %
010113	Subsidio de refeição	1.950,00	1.787,24	0,00	1.787,24	1.787,24	162,76	0,00	91,65 %
	Total / A Transportar	380.629,27	289.267,44	0,00	289.267,44	289.267,44	91.361,83	91.361,83	76,00 %

Freguesia de Vieira de Leiria

Desde 01-01-2017 até 31-12-2017

Controlo Orçamental da Despesa

Pág.: 7 de 9

Código	Classificação Económica	Descrição	Dotações Corrigidas	Compromissos Assumidos			Despesas Pagas	Diferenças		Grau de Execução Orçamental das Despesas
				Exercício	Exercícios Futuros	Total		Dotação não Comprometida	Saldo	
010114		Subsídio de férias e de Natal	4.100,00	4.085,09	0,00	4.085,09	4.085,09	14,91	0,00	99,64 %
010115		Remunerações por doença e maternidade / paternidade	200,00	0,00	0,00	0,00	0,00	200,00	0,00	0,00 %
0102		Abonos variáveis ou eventuais	2.240,00	1.782,12	0,00	1.782,12	1.782,12	457,88	0,00	79,56 %
010202		Horas extraordinárias	400,00	241,86	0,00	241,86	241,86	158,14	0,00	60,47 %
010205		Abono para falhas	1.800,00	1.540,26	0,00	1.540,26	1.540,26	259,74	0,00	85,57 %
010213		Outros suplementos e prémios	40,00	0,00	0,00	0,00	0,00	40,00	0,00	0,00 %
01021301		Prémios de Desempenho	40,00	0,00	0,00	0,00	0,00	40,00	0,00	0,00 %
02		Aquisição de bens e serviços	7.950,00	6.296,33	0,00	6.296,33	6.296,33	1.653,67	0,00	79,20 %
0201		Aquisição de bens	2.150,00	1.402,84	0,00	1.402,84	1.402,84	747,16	0,00	65,25 %
020108		Material de escritório	2.150,00	1.402,84	0,00	1.402,84	1.402,84	747,16	0,00	65,25 %
0202		Aquisição de serviços	5.800,00	4.893,49	0,00	4.893,49	4.893,49	906,51	0,00	84,37 %
020203		Conservação de bens	50,00	0,00	0,00	0,00	0,00	50,00	0,00	0,00 %
020213		Deslocações e estadias	100,00	5,20	0,00	5,20	5,20	94,80	0,00	5,20 %
020215		Formação	50,00	0,00	0,00	0,00	0,00	50,00	0,00	0,00 %
020219		Assistência técnica	5.600,00	4.888,29	0,00	4.888,29	4.888,29	711,71	0,00	87,29 %
03		Cemitério	20.025,00	16.026,46	0,00	16.026,46	16.026,46	3.998,54	0,00	80,03 %
01		Despesas com o pessoal	14.175,00	13.625,63	0,00	13.625,63	13.625,63	549,37	0,00	96,12 %
0101		Remunerações certas e permanentes	13.655,00	13.314,46	0,00	13.314,46	13.314,46	340,54	0,00	97,51 %
		Total / A Transportar	395.119,27	301.430,98	0,00	301.430,98	301.430,98	93.688,29	0,00	76,29 %

Freguesia de Vieira de Leiria

Desde 01-01-2017 até 31-12-2017

Controlo Orçamental da Despesa

Pág.: 8 de 9

Ano: 2017

Código	Classificação Económica	Descrição	Dotações Corrigidas	Compromissos Assumidos			Despesas Pagas	Diferenças		Grau de Execução Orçamental das Despesas
				Exercício	Exercícios Futuros	Total		Dotação não Comprometida	Saldo	
010104		Pessoal dos Quadros - Regime de Contrato Individual de Trabalho	9.500,00	9.379,67	0,00	9.379,67	9.379,67	120,33	0,00	98,73 %
01010401		Pessoal em Funções	9.500,00	9.379,67	0,00	9.379,67	9.379,67	120,33	0,00	98,73 %
010113		Subsidio de refeição	975,00	941,08	0,00	941,08	941,08	33,92	0,00	96,52 %
010114		Subsidio de férias e de Natal	3.080,00	2.993,71	0,00	2.993,71	2.993,71	86,29	0,00	97,20 %
010115		Remunerações por doença e maternidade / paternidade	100,00	0,00	0,00	0,00	0,00	100,00	0,00	0,00 %
0102		Abonos variáveis ou eventuais	520,00	311,17	0,00	311,17	311,17	208,83	0,00	59,84 %
010202		Horas extraordinárias	500,00	311,17	0,00	311,17	311,17	188,83	0,00	62,23 %
010213		Outros suplementos e prémios	20,00	0,00	0,00	0,00	0,00	20,00	0,00	0,00 %
01021301		Prémios de Desempenho	20,00	0,00	0,00	0,00	0,00	20,00	0,00	0,00 %
02		Aquisição de bens e serviços	5.850,00	2.400,83	0,00	2.400,83	2.400,83	3.449,17	0,00	41,04 %
0201		Aquisição de bens	3.600,00	1.432,11	0,00	1.432,11	1.432,11	2.167,89	0,00	39,78 %
020104		Limpeza e higiene	2.750,00	1.179,33	0,00	1.179,33	1.179,33	1.570,67	0,00	42,88 %
020107		Vestuário e artigos pessoais	50,00	0,00	0,00	0,00	0,00	50,00	0,00	0,00 %
020117		Ferramentas e utensilios	100,00	9,30	0,00	9,30	9,30	90,70	0,00	9,30 %
020121		Outros bens	700,00	243,48	0,00	243,48	243,48	456,52	0,00	34,78 %
0202		Aquisição de serviços	2.250,00	968,72	0,00	968,72	968,72	1.281,28	0,00	43,05 %
020201		Encargos das instalações	1.000,00	675,96	0,00	675,96	675,96	324,04	0,00	67,60 %
020202		Limpeza e higiene	700,00	0,00	0,00	0,00	0,00	700,00	0,00	0,00 %
		Total / A Transportar	414.594,27	317.164,68	0,00	317.164,68	317.164,68	97.429,59	0,00	76,50 %

Controlo Orçamental da Despesa

Código	Classificação Económica	Descrição	Dotações Corrigidas	Compromissos Assumidos			Despesas Pagas	Diferenças		Grau de Execução Orçamental das Despesas
				Exercício	Exercícios Futuros	Total		Dotação não Comprometida	Saldo	
020203	Conservação de bens		100,00	24,45	0,00	24,45	24,45	75,55	0,00	24,45 %
020212	Seguros		400,00	268,31	0,00	268,31	268,31	131,69	0,00	67,08 %
020225	Outros serviços		50,00	0,00	0,00	0,00	0,00	50,00	0,00	0,00 %
02022501	Serviços Prestados no Cemitério		50,00	0,00	0,00	0,00	0,00	50,00	0,00	0,00 %
		Total / A Transportar	415.144,27	317.457,44	0,00	317.457,44	317.457,44	97.686,83	0,00	76,47 %

Freguesia de Vieira de Leiria

Ano: 2017

Resumo das Despesas segundo a classificação ORGÂNICA-ECONÓMICA (EXECUTADO)

Classificação Económica	Classificação Orgânica	0103 Administração Autárquica						02 Secretária		03 Cemitério		Total		
								Valor	%	Valor	%	Valor	%	
Despesas Correntes														
01	Despesas com o Pessoal						31.881,19	13.625,63	-	-	-	139.622,03	43,98%	
02	Aquisição de Bens e Serviços						6.296,33	2.400,83	-	-	-	79.044,66	24,90%	
03	Juros e Outros Encargos						-	-	-	-	-	0,00	0,00%	
04	Transferências Correntes						-	-	-	-	-	10.030,00	3,16%	
05	Subsídios						-	-	-	-	-	0,00	0,00%	
06	Outras Despesas Correntes						-	-	-	-	-	3.078,73	0,97%	
Total das Despesas Correntes							38.177,52	16.026,46	-	-	-	231.775,42	73,01%	
Despesas de Capital														
07	Aquisição de Bens de Capital						-	-	-	-	-	85.682,02	26,99%	
08	Transferências de Capital						-	-	-	-	-	0,00	0,00%	
09	Activos Financeiros						-	-	-	-	-	0,00	0,00%	
10	Passivos Financeiros						-	-	-	-	-	0,00	0,00%	
11	Outras Despesas de Capital						-	-	-	-	-	0,00	0,00%	
Total das Despesas de Capital							-	-	-	-	-	85.682,02	26,99%	
T O T A L							38.177,52	16.026,46	-	-	-	317.457,44	100,00%	



FREGUESIA DE VIEIRA DE LEIRIA

MUNICÍPIO DE MARINHA GRANDE

OPERAÇÕES DE TESOURARIA

ANO FINANCEIRO DE 2017



Operações de Tesouraria

Classificação Económica		Saldo da Gerência Anterior		Movimento Anual		Saldo para a Gerência Seguinte	
Código	Descrição	Devedor	Credor	Devedor	Credor	Devedor	Credor
17	Operações extra-orçamentais						
1701	Operações de tesouraria - Retenção de receitas do Est						
170101	Imposto de Selo	0,00	0,00	0,00	0,00	0,00	0,00
170102	IRS	0,00	624,12	7 712,14	8 604,49	0,00	1 516,47
170103	Redução remuneratória	0,00	0,00	0,00	0,00	0,00	0,00
1702	Outras operações de tesouraria						
170201	CGA	0,00	420,73	5 438,12	5 490,01	0,00	472,62
170202	ADSE	0,00	127,54	1 664,63	1 706,85	0,00	169,76
170203	STAL	0,00	33,65	406,55	398,90	0,00	26,00
170204	SEGURANÇA SOCIAL	0,00	0,00	0,00	0,00	0,00	0,00
170205	INSTITUTO DE CONS. DA NATUREZA	0,00	0,00	0,00	0,00	0,00	0,00
170206	DIR. GERAL FLORESTAS	0,00	0,00	0,00	0,00	0,00	0,00
T o t a l		0,00	1.206,04	15.221,44	16.200,25	0,00	2.184,85

Orgão Executivo

Em 13 de Março de 2018

Orgão Deliberativo

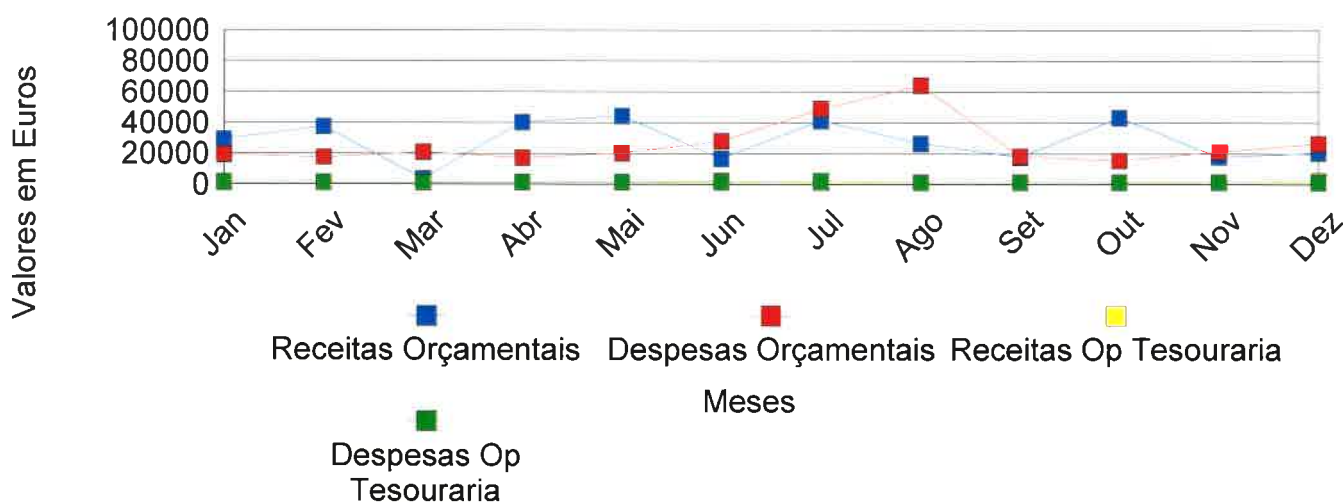
Em 26 de Março de 2018

Análise Mensal

Saldo da Gerência Anterior	Operações Orçamentais	42.071,27
	Operações de Tesouraria	1.206,04

Meses	Receitas Op. Orçamentais	Despesas Op. Orçamentais	Receitas Op. Tesouraria	Despesas Op. Tesouraria	Saldo Op. Orçamentais	Saldo Op. Tesouraria
Janeiro	29.077,14	19.111,02	1.093,91	1.206,04	52.037,39	1.093,91
Fevereiro	37.249,10	17.422,65	1.089,87	1.093,91	71.863,84	1.089,87
Março	3.364,18	20.834,92	1.232,48	1.089,87	54.393,10	1.232,48
Abril	40.132,91	17.120,71	1.154,73	1.232,48	77.405,30	1.154,73
Mai	44.284,48	20.304,72	1.199,47	1.154,73	101.385,06	1.199,47
Junho	16.546,76	27.999,34	2.098,20	1.199,47	89.932,48	2.098,20
Julho	41.136,35	49.044,45	1.167,30	2.098,20	82.024,38	1.167,30
Agosto	26.578,19	64.240,48	1.237,56	1.167,30	44.362,09	1.237,56
Setembro	17.598,32	18.208,30	1.176,79	1.237,56	43.752,11	1.176,79
Outubro	43.230,01	15.510,17	1.281,78	1.176,79	71.471,95	1.281,78
Novembro	17.630,32	21.124,26	1.283,31	1.281,78	67.978,01	1.283,31
Dezembro	20.572,98	26.536,42	2.184,85	1.283,31	62.014,57	2.184,85
Totais	337.400,74	317.457,44	16.200,25	15.221,44		

Variação Mensal das Receitas e Despesas



JUNTA DE FREGUESIA DE VIEIRA DE LEIRIA
PRESTAÇÃO DE CONTAS DO ANO FINANCEIRO DE 2017
ENCERRAMENTO

Os documentos de prestação de contas, que se contêm em setenta e três folhas, que antecedem, devidamente numeradas e rubricadas, foram aprovados em reunião da Junta de Freguesia supra, realizada em 12 de março de 2018.

O Presidente,



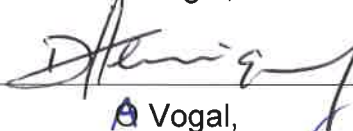
O Vogal,



O Vogal,



O Vogal,



O Vogal,



TERMO DE APROVAÇÃO FINAL

Os documentos que antecede mereceram a aprovação:


- prestação de Contas de Execução do Plano, por HALONIA; 21 votos a favor, — votos contra, 2 abstenções;
- conta de gerência, por HALONIA; 21 votos a favor, — votos contra, 2 abstenções

da Assembleia de Freguesia de Vieira de Leiria em Sessão Ordinária do dia 26 de abril de 2018 pelo que ficam todas as suas folhas rubricadas pelos membros que abaixo assinam o presente termo.


O Presidente,



A 1ª. Secretária,



A 2ª. Secretária,



Declaração de responsabilidade

No âmbito do processo de prestação de contas da gerência de 2017 da Freguesia de Vieira de Leiria declaramos, sob compromisso de honra, enquanto titulares de órgãos responsáveis pela elaboração, aprovação e remessa das contas individuais ao Tribunal de Contas, que adotámos, fizemos aprovar e executar de forma continuada os princípios, normas e procedimentos contabilísticos e de controlo interno a que estamos vinculados por imperativo legal ou contratual e que garantem e asseguram, segundo o nosso conhecimento, a veracidade e sinceridade das respetivas demonstrações financeiras e a integralidade, legalidade e regularidade das transações subjacentes, pelas quais assumimos a responsabilidade de que, designadamente:

- a) não contêm erros ou omissões materialmente relevantes quanto à execução orçamental e de contabilidade de compromissos, à gestão financeira e patrimonial e, bem assim, ao registo de todas as operações e transações que relevem para o cálculo do défice e da dívida pública atendendo, nos termos aplicáveis, ao direito europeu da consolidação orçamental;
- b) identificam completamente as partes em relação de dependência e registam os respetivos saldos e transações;
- c) não omitem acordos quanto a instrumentos de financiamento direto ou indireto;
- d) evidenciam com rigor e de forma adequada a dimensão, extensão e relevação contabilística dos passivos efetivos ou contingentes, designadamente os compromissos decorrentes de benefícios concedidos ao pessoal e aos membros dos órgãos sociais, bem como as responsabilidades decorrentes de litígios judiciais ou extrajudiciais;
- e) incluem os saldos de todas as contas bancárias no IGCP e/ou noutras instituições financeiras;
- f) evidenciam que foram respeitadas as normas da contratação pública aplicáveis e cumpridos pontual e tempestivamente todos os acordos e contratos com terceiros;
- g) evidenciam que foram respeitadas as normas dos regimes de vinculação, de carreiras e de remunerações dos trabalhadores que exercem funções públicas e do código do trabalho bem como observaram as incompatibilidades e limitações previstas aí, no estatuto de aposentação, no código contributivo da segurança social e em estatutos específicos, designadamente de carreiras especiais;
- h) foram publicitadas de acordo com as disposições legais e comunicadas às entidades competentes.

Os responsáveis subscritores:

Freguesia de Vieira de Leiria


Ano: 2017


RELAÇÃO NOMINAL DOS RESPONSÁVEIS

Gerência De 1 de Janeiro a 31 de Dezembro de 2017.

Nome	Situação na Entidade	Remuneração Líquida Auferida	Período de Responsabilidade	Morada
JOAQUIM VIDAL TOMÉ	PRESIDENTE	724,88	01-01-2017 a 19-10-2017	RUA SOMBRAS DO POENTE, Nº22 - 2430-812 VIEIRA DE LEIRIA
MARIA DE JESUS DA CRUZ VITORINO	SECRETARIA	244,24	01-01-2017 a 19-10-2017	RUA SANTO ANTONIO DA PLATINA, Nº19 -2430-715 VIEIRA DE LEIRIA
ILIDIO LETRA FAUSTINO	TESOUREIRO	244,24	01-01-2017 a 19-10-2017	RUA D. DINIS, Nº76 - PRAIA DA VIEIRA- 2430-671 VIEIRA DE LEIRIA
CELIA CRISTINA LETRA FAUSTINO GUERRA	VOGAL	42,74	01-01-2017 a 19-10-2017	RUA JOÃO FAUSTINO, Nº3 -2430-715 VIEIRA DE LEIRIA
DAVID GOMES HENRIQUES	VOGAL	42,74	01-01-2017 a 19-10-2017	RUA Nº SRª D AJUDA, Nº28 - PASSAGEM-2430-658 VIEIRA DE LEIRIA
ALVARO PINTO CARDOSO	PRESIDENTE	305,30	20-10-2017 a 31-12-2017	RUA CAMPO DE FUTEBOL, Nº13 2430-635 VIEIRA DE LEIRIA
MIGUEL NORALDO PARREIRA DINIZ	SECRETÁRIO	724,88	20-10-2017 a 31-12-2017	BECÓ DO MIRANTE Nº5 2430-760 VIEIRA DE LEIRIA
DAVID GOMES HENRIQUES	TESOUREIRO	244,24	20-10-2017 a 31-12-2017	RUA Nº SRª D AJUDA, Nº28 - PASSAGEM-2430-658 VIEIRA DE LEIRIA
MARIA DE JESUS DA CRUZ VITORINO	VOGAL	42,74	20-10-2017 a 31-12-2017	RUA SANTO ANTONIO DA PLATINA, Nº19 -2430-715 VIEIRA DE LEIRIA
ILIDIO LETRA FAUSTINO	VOGAL	42,74	20-10-2017 a 31-12-2017	RUA D. DINIS, Nº76 - PRAIA DA VIEIRA- 2430-671 VIEIRA DE LEIRIA

O Dirigente Responsável pela área Administrativa e/ou Financeira

Assinatura: 