



Extrato da ata nº 7/2021 da reunião ordinária da Junta de Freguesia de Vieira de Leiria, realizada no dia 23 de março de 2021.

1 - APROVAÇÃO DOS DOCUMENTOS DE PRESTAÇÃO DE CONTAS DO ANO DE 2020

Presentes os documentos, a seguir discriminados, que constituem a Conta de Gerência da Junta de Freguesia referente ao período compreendido entre um de Janeiro e trinta e um de Dezembro do ano de dois mil e vinte, que se encontram integralmente elaborados e devidamente arquivados, estando disponíveis para consulta quando para tal forem solicitados:

- Plano Plurianual de Investimentos;
- Orçamento (resumo);
- Orçamento;
- Controlo orçamental da despesa;
- Controlo orçamental da receita;
- Execução Anual do Plano Plurianual de Investimentos;
- Fluxos de Caixa;
- Análise de execução da despesa e da receita;
- Operações de tesouraria;
- Caracterização da entidade;
- Modificações do orçamento – Despesa;
- Outras dívidas a terceiros (encargos assumidos e não satisfeitos);
- Relatório de gestão;
- Resumo diário de tesouraria;
- Síntese das reconciliações bancárias;
- Relação nominal de responsáveis.

A referida conta de gerência apresenta no seu resultado final os seguintes movimentos:

Saldo do ano anterior: 116 400,01 € (*cento e dezasseis mil quatrocentos euros e um cêntimo*) sendo 115 211,46 € (*cento e quinze mil duzentos e onze euros e quarenta e seis cêntimos*) de **saldo de dotações Orçamentais** e 1 188,55€ (*mil cento e oitenta e oito euros e cinquenta e cinco cêntimos*) de **saldo de operações de tesouraria**.

Receita cobrada: 385 695,57€ (*trezentos e oitenta e cinco mil, seiscentos e noventa e cinco euros e cinquenta e sete cêntimos*) de **dotações orçamentais** e 1 051,90€ (*mil e cinquenta e um euros e noventa cêntimos*) de **operações de tesouraria**;



JUNTA DE FREGUESIA DE VIEIRA DE LEIRIA

Handwritten initials

Despesa efetuada: 322 567,30€ (*trezentos e vinte dois mil, quinhentos e sessenta e sete euros e trinta centimos*), sendo 229 271,18€ (*duzentos e vinte e nove mil, duzentos e setenta e um euros e dezoito centimos*) de **despesas correntes**, 93 296,12€ (*noventa e três mil, duzentos e noventa e seis euros e doze centimos*) de **despesas de capital** e 2 238,87€ (*dois mil, duzentos e trinta e oito euros e oitenta e sete centimos*), de **despesas de operações de tesouraria**;

Saldo que transita para a gerência seguinte: 178 341,31 € (*cento e setenta e oito mil e trezentos e quarenta e um euros e trinta um centimos*), sendo 178 339,73€ (*cento e setenta e oito mil, trezentos e trinta e nove euros e setenta e três centimos*) de **saldo de dotações orçamentais** e 1,58€ (*um euro e cinquenta e oito centimos*) de **saldo de operações de tesouraria**.

Estando tudo conforme a Junta de Freguesia deliberou, por unanimidade, nos termos da alínea e) do n.º 1 do artigo 16.º da Lei nº. 75/2013, de 12 de setembro, aprovar os documentos de prestação de contas do ano de dois mil e 2020, submetê-los à apreciação e votação da Assembleia de Freguesia, conforme o previsto na alínea b) do nº 1 do artigo 9º da mesma disposição legal.

ESTÁ CONFORME O ORIGINAL

Vieira de Leiria, 24 de março de 2021.

O Presidente da Junta

(Álvaro Pinto Cardoso)



**JUNTA DE FREGUESIA
DE
VIEIRA DE LEIRIA**

► **Prestação de Contas**

- ***Execução do Plano Plurianual de Investimentos***
- ***Execução do Plano de Acções Mais Relevantes***
- ***Conta de Gerência***

2020

Índice

Prestação de Contas – Execução do Plano – P.P.I.

Execução Anual do Plano Plurianual de Investimentos..... 4

Prestação de Contas – Execução do Plano

Relatório de gestão 8

Execução do Plano – Ações mais Relevantes.....17

Prestação de Contas – Conta de Gerência

Conta de Gerência.....26

Encerramento.....57

[Handwritten signature]



► Prestação de Contas

R
J.



► Prestação de Contas

→ *Execução do Plano Plurianual de Investimentos*



FREGUESIA DE VIEIRA DE LEIRIA

MUNICÍPIO DE MARINHA GRANDE

EXECUÇÃO DO PLANO PLURIANUAL DE INVESTIMENTOS

APROVAÇÃO

ANO FINANCEIRO DE 2020

Datas das Deliberações

Órgão Executivo

23/03/2021

[Handwritten signatures in blue ink]

Órgão Deliberativo

29/04/2021

[Handwritten signatures in blue ink]

Freguesia de Vieira de Leiria

Ano: 2020

Execução Anual do Plano Plurianual de Investimentos

Página 1/2

Objectivo	Nº do Projeto	Designação do Projeto	Classificação Orçamental		Forma de Realização	Fonte de Financiamento				Datas		Montante Previsto			Montante Executado			Nível de Execução Financeira Anual %	Nível de Execução Financeira Global %
			Orgânica	Económica		RG	RP	UE	EMPR	Início	Fim	Ano	Anos Seguintes	Total	Anos Anteriores	Ano	Total		
1	1	Funções gerais	0103	07010301	A	0,00	100,00	0,00	0,00	0,00	01/01/2020	31/12/2020	90.700,00	0,00	90.700,00	0,00	52.501,86	57,89	57,89
1	01	Reparações diversas no edifício	0103	070109	O	0,00	100,00	0,00	0,00	0,00	01/01/2020	31/12/2020	15.500,00	0,00	15.500,00	0,00	13.308,60	85,86	85,86
1	02	Mobiliário e Equipamento administrativo	0103	070107	O	0,00	100,00	0,00	0,00	0,00	01/01/2020	31/12/2020	100,00	0,00	100,00	0,00	68,00	68,00	68,00
1	03	Equipamento Informático	0103	070108	O	0,00	100,00	0,00	0,00	0,00	01/01/2020	31/12/2020	358,00	0,00	358,00	0,00	193,73	54,11	54,11
1	04	Equipamento informático - software	0103	070109	O	0,00	100,00	0,00	0,00	0,00	01/01/2020	31/12/2020	642,00	0,00	642,00	0,00	640,17	99,71	99,71
1	05	Aquisição de Equipamentos de Secretaria	0103	0701002	O	0,00	100,00	0,00	0,00	0,00	01/01/2020	31/12/2020	10.000,00	0,00	10.000,00	0,00	1.611,30	16,11	16,11
1	06	Aquisição de Equipamentos e Máquinas	0103	07010602	O	0,00	100,00	0,00	0,00	0,00	01/01/2020	31/12/2020	100,00	0,00	100,00	0,00	0,00	0,00	0,00
1	07	Aquisição de Viatura	0103	07011002	O	0,00	100,00	0,00	0,00	0,00	01/01/2020	31/12/2020	1.100,00	0,00	1.100,00	0,00	0,00	0,00	0,00
1	08	Instalação de Equipamento de Proteção	0103	07010402	A	0,00	100,00	0,00	0,00	0,00	01/01/2020	31/12/2020	100,00	0,00	100,00	0,00	0,00	0,00	0,00
1	09	Saneamentos Pluviais Diversos	0103	07011001	O	0,00	100,00	0,00	0,00	0,00	01/01/2020	31/12/2020	1.500,00	0,00	1.500,00	0,00	0,00	0,00	0,00
1	10	Saneamentos Domésticos Diversos	0103	07010405	O	0,00	100,00	0,00	0,00	0,00	01/01/2020	31/12/2020	100,00	0,00	100,00	0,00	0,00	0,00	0,00
1	11	Aquisição de Baldões, Papelarias e Cinzeiros	0103	07010406	E	0,00	100,00	0,00	0,00	0,00	01/01/2020	31/12/2020	20.600,00	0,00	20.600,00	0,00	14.032,76	68,12	68,12
1	12	Requalificação de Fontes e Lavadouros	0103	07010405	O	0,00	100,00	0,00	0,00	0,00	01/01/2020	31/12/2020	100,00	0,00	100,00	0,00	0,00	0,00	0,00
1	13	Construção e Conservação de Monumentos	0103	07010405	O	0,00	100,00	0,00	0,00	0,00	01/01/2020	31/12/2020	29.900,00	0,00	29.900,00	0,00	14.267,87	47,72	47,72
1	14	Cobertura e Conservação do Polidesportivo de	0103	07010405	O	0,00	100,00	0,00	0,00	0,00	01/01/2020	31/12/2020	100,00	0,00	100,00	0,00	0,00	0,00	0,00
1	15	Requalificação de Jardins e Parques	0103	07010405	O	0,00	100,00	0,00	0,00	0,00	01/01/2020	31/12/2020	500,00	0,00	500,00	0,00	0,00	0,00	0,00
1	16	Requalificação e embelezamento de Largos e I	0103	07010405	O	0,00	100,00	0,00	0,00	0,00	01/01/2020	31/12/2020	8.500,00	0,00	8.500,00	0,00	8.317,26	97,85	97,85
1	17	Aquisição de Equipamentos de Manutenção e	0103	07010412	O	0,00	100,00	0,00	0,00	0,00	01/01/2020	31/12/2020	1.100,00	0,00	1.100,00	0,00	26,17	2,38	2,38
1	18	Reparação e Conservação da Casa Velório	0103	07010412	O	0,00	100,00	0,00	0,00	0,00	01/01/2020	31/12/2020	100,00	0,00	100,00	0,00	0,00	0,00	0,00
1	19	Reparações e Construções diversas no Cemité,	0103	07010409	O	0,00	100,00	0,00	0,00	0,00	01/01/2020	31/12/2020	103.970,24	0,00	103.970,24	0,00	5.289,40	5,09	5,09
1	23	Aquisição de Sinais de Trânsito, Sinalética e P	0103	07030207	O	0,00	100,00	0,00	0,00	0,00	01/01/2020	31/12/2020	59.493,44	0,00	59.493,44	0,00	2.399,89	4,03	4,03
1	24	Requalificação de Sanitários Públicos	0103	070306	E	0,00	15,00	85,00	0,00	0,00	01/01/2020	31/12/2020	44.476,80	0,00	44.476,80	0,00	2.889,51	6,50	6,50
2	2	Funções sociais	0103	070306	E	0,00	15,00	85,00	0,00	0,00	01/01/2020	31/12/2020	44.476,80	0,00	44.476,80	0,00	2.889,51	6,50	6,50
2	25	Requalificação de Edifício em Espaço Cultura	0103	070306	E	0,00	15,00	85,00	0,00	0,00	01/01/2020	31/12/2020	44.476,80	0,00	44.476,80	0,00	2.889,51	6,50	6,50
2	27	Circuito de Arte Pública da Praia da Vieira	0103	070306	E	0,00	15,00	85,00	0,00	0,00	01/01/2020	31/12/2020	44.476,80	0,00	44.476,80	0,00	2.889,51	6,50	6,50



Execução Anual do Plano Plurianual de Investimentos

Objectivo	Nº do Projeto	Designação do Projeto	Classificação Orçamental		Forma de Realização	Fonte de Financiamento				Datas		Montante Previsto			Montante Executado			Nível de Execução Financeira Anual %	Nível de Execução Financeira Global %			
			Orgânica	Económica		RG	RP	UE	EMPR	Início	Fim	Ano	Anos Seguintes	Total	Anos Anteriores	Ano	Total					
3		<i>Funções económicas</i>																				
3	20	Pavimentação de Passeios, Bermas e Valetas	0103	07010401	E	0,00	100,00	0,00	0,00	0,00	0,00	148.794,51	0,00	148.794,51	0,00	0,00	35.504,86	0,00	35.504,86	23,86	23,86	
3	21	Requalificação e Pavimentação de Diversos Ar	0103	07010401	E	0,00	100,00	0,00	0,00	0,00	0,00	5.700,00	0,00	5.700,00	0,00	0,00	5.276,70	0,00	5.276,70	92,57	92,57	
3	22	Reparação de outros caminhos em tóruvenant	0103	07010401	E	0,00	100,00	0,00	0,00	0,00	0,00	90.600,87	0,00	90.600,87	0,00	0,00	13.887,22	0,00	13.887,22	15,33	15,33	
3	26	Mercado das Peixeiras da Praia da Vieira	0103	07010303	E	0,00	15,00	85,00	0,00	0,00	0,00	47.693,64	0,00	47.693,64	0,00	0,00	12.688,14	0,00	12.688,14	76,10	76,10	
												Total		343.464,75		0,00	343.464,75		93.296,12		27,16	27,16

Orgão Executivo

Em 23 de Março de 2021

[Handwritten signatures]

Orgão Deliberativo

Em 29 de Maio de 2021

[Handwritten signatures]


[Handwritten signature]



► Prestação de Contas

→ *Relatório de Gestão*

→ *Execução do Plano - Acções Mais Relevantes*



**TRANSFERÊNCIAS DE VERBAS DA
CÂMARA MUNICIPAL DA MARINHA GRANDE
E DO ORÇAMENTO GERAL DO ESTADO (FFF)
PARA A JUNTA DE FREGUESIA DE VIEIRA DE LEIRIA
(DE 2013 A 2020)**

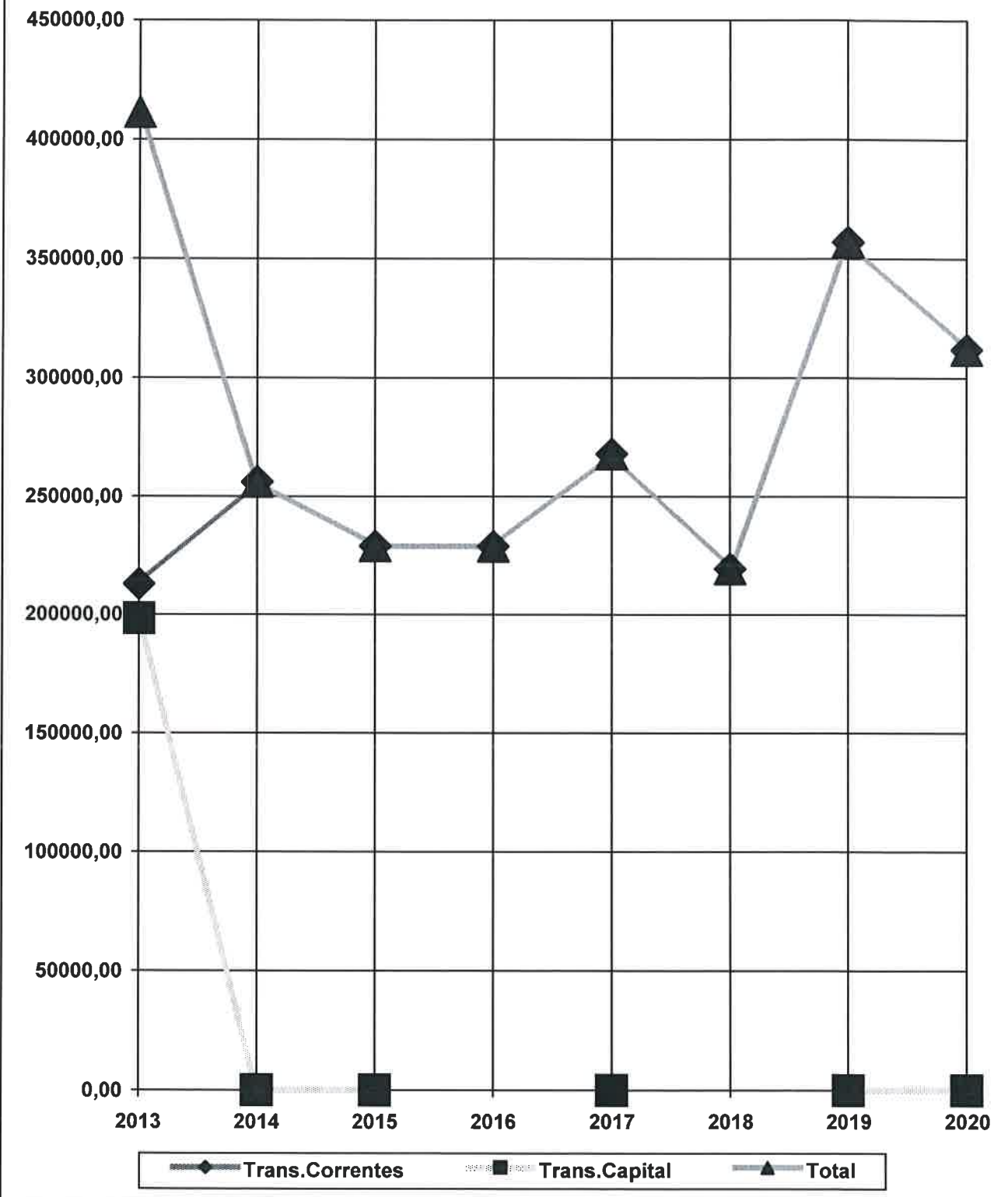
ANO	RECEITAS CORRENTES	RECEITAS DE CAPITAL	TOTAL TRANSFERÊNCIAS	VARIAÇÃO EM RELAÇÃO AO ANO ANTERIOR
2013	(a) 122.688,13 (b) 90.294,71	(a) 198.388,59	411.371,43	+187.200,02
2014	(a) 168.181,31 (b) 87.997,18	(a) 0,00	256.178,49	-155.192,
2015	(a) 146.149,99 (b) 82.900,32	(a) 0,00	229.050,31	-27.128,18
2016	(a) 146.149,99 (b) 82.818,82	(a) 0,00	228.968,81	-81,50
2017	(a) 182.503,89 (b) 85.530,19	(a) 0,00	268.034,08	+39.065,27
2018	(a) 132.803,55 (b) 86.676,14	(a) 0,00	219.479,69	-48.554,39
2019	(a) 267.167,20 (b) 89.900,08	(a) 0,00	357.067,28	+137,587,59
2020	(a) 213.524,55 (b) 98.509,74	(a) 0,00	312.034,29	-45.032,99

(a) Transferências da Câmara Municipal

(b) Transferências do O.G. - FFF a que se refere a alínea a) do nº1 do artº 25 da Lei 73/2013 de 3/09 e artº 38º nº 8 da Lei 73/2013.

[Handwritten signatures and initials in blue ink]

EVOLUÇÃO DAS TRANSFERÊNCIAS



MAPA COMPARATIVO ENTRE A RECEITA ORÇADA E ARRECADADA			
Descrição	Receita Orçada	Receita Arrecadada	Diferença
RECEITAS ARRECADADAS			
• Imposto Municipal sobre imóveis	7.500,00	7.441,55	-58,45
• Taxas e rendimentos de propriedade.....	4.800,00	4.504,30	-295,70
• Venda de bens e serviços correntes	38.800,00	39.156,39	+356,39
• Transferências de verbas:			
• Administração Central FFF - artº.10 da Lei 11/96 e artº 38º nº 8 da Lei 73/2013.	99.013,00	98.509,74	-503,26
• Eleitos Locais	7.400,00	7.206,33	-193,67
▪ Outras	500,00	0,00	-500,00
• Câmara Municipal.....	214.463,00	213.524,55	-938,45
• Inst. Emp.e Formação Prof.	43.088,00	14.405,77	-28.682,23
• Sector Privado.....			
• Instituições sem fins lucrativos e famílias	1.000,00	328,16	-671,84
	100,00	0,00	-100,00
• Outras receitas correntes	950,00	618,78	-331,22
Sub total.....	417.614,00	385.695,57	31.918,43
RECEITAS DE CAPITAL			
• Venda terrenos e maquinaria	900,00	0,00	900,00
• Tranferências de verbas:			
• Privadas	200,00	0,00	- 200,00
Sub total.....	1100,00	0,00	1.100,00
• Saldo do ano anterior...			+115.211,46
TOTAL.....	418.714,00	385.695,57	+82.193,03
		92,11%	

MAPA COMPARATIVO ENTRE A DESPESA ORÇADA E EFETUADA

Descrição	Despesa Orçada	Despesa Efectuada	Diferença
• Despesas Correntes....	316.400,00	229.271,18	- 87.128,82
• Despesas de Capital...	343.464,75	93.296,12	- 250.168,63
TOTAL.....	659.864,75	322.567,30	- 337.297.45

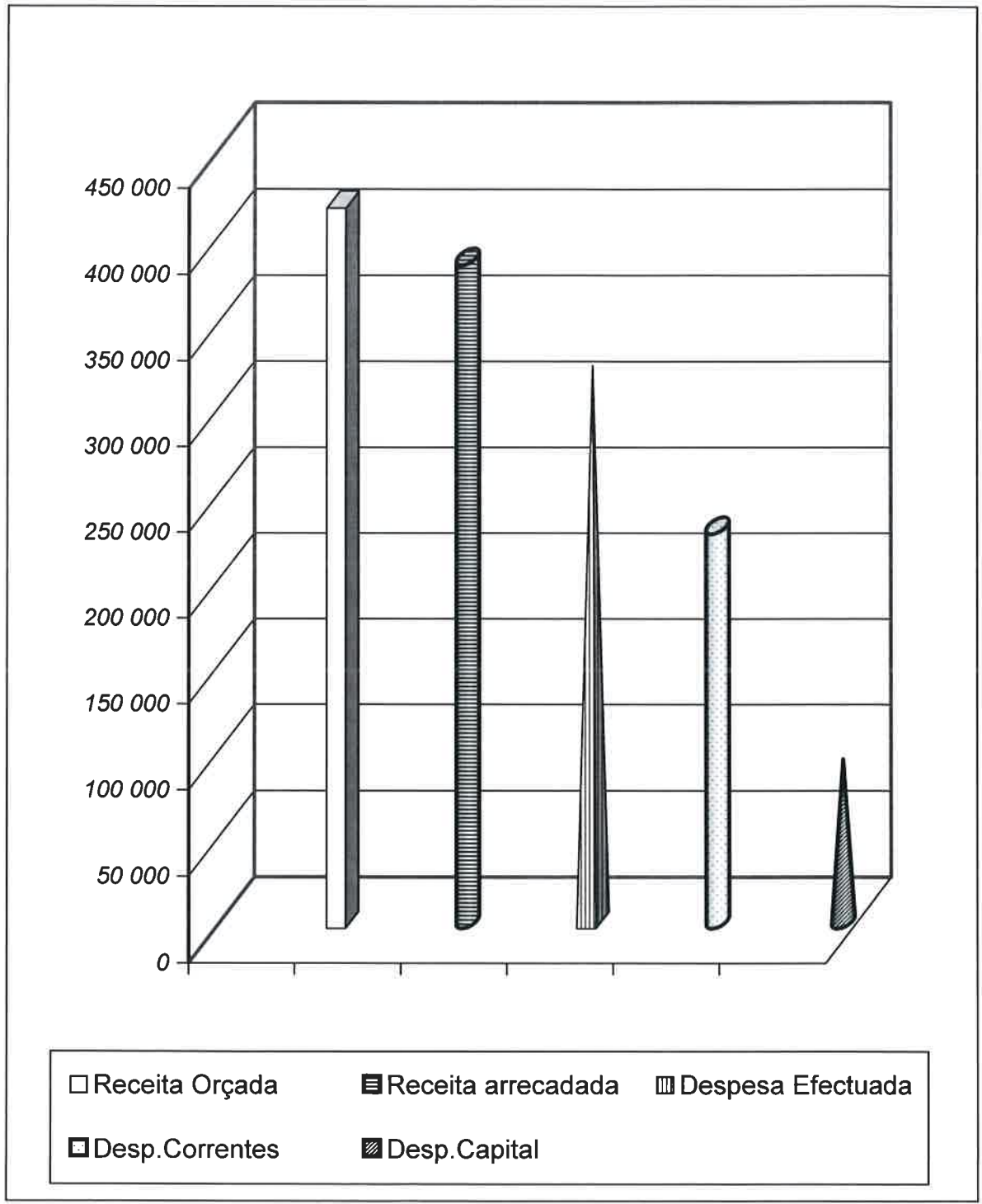
48,90%

MAPA RESUMO DE RECEITA / DESPESA

Descrição	Receita		Despesa		Saldo
		%		%	
• ... Correntes.....	385.695,57	77,00	229.271,18	71,08	+156.424,39
• ... de Capital.....	0,00	000,	93.296,12	28,22	-93.296,12
Saldo Gerência anterior	115.211,46	23,00,			+115.211,46
TOTAL.....	500.907,03		322.567,30		178.339,73

[Handwritten signature and scribbles in blue ink]

GRÁFICO COMPARATIVO



[Handwritten signatures and initials in blue ink]

RESUMO DAS DESPESAS / CORRENTES E CAPITAL

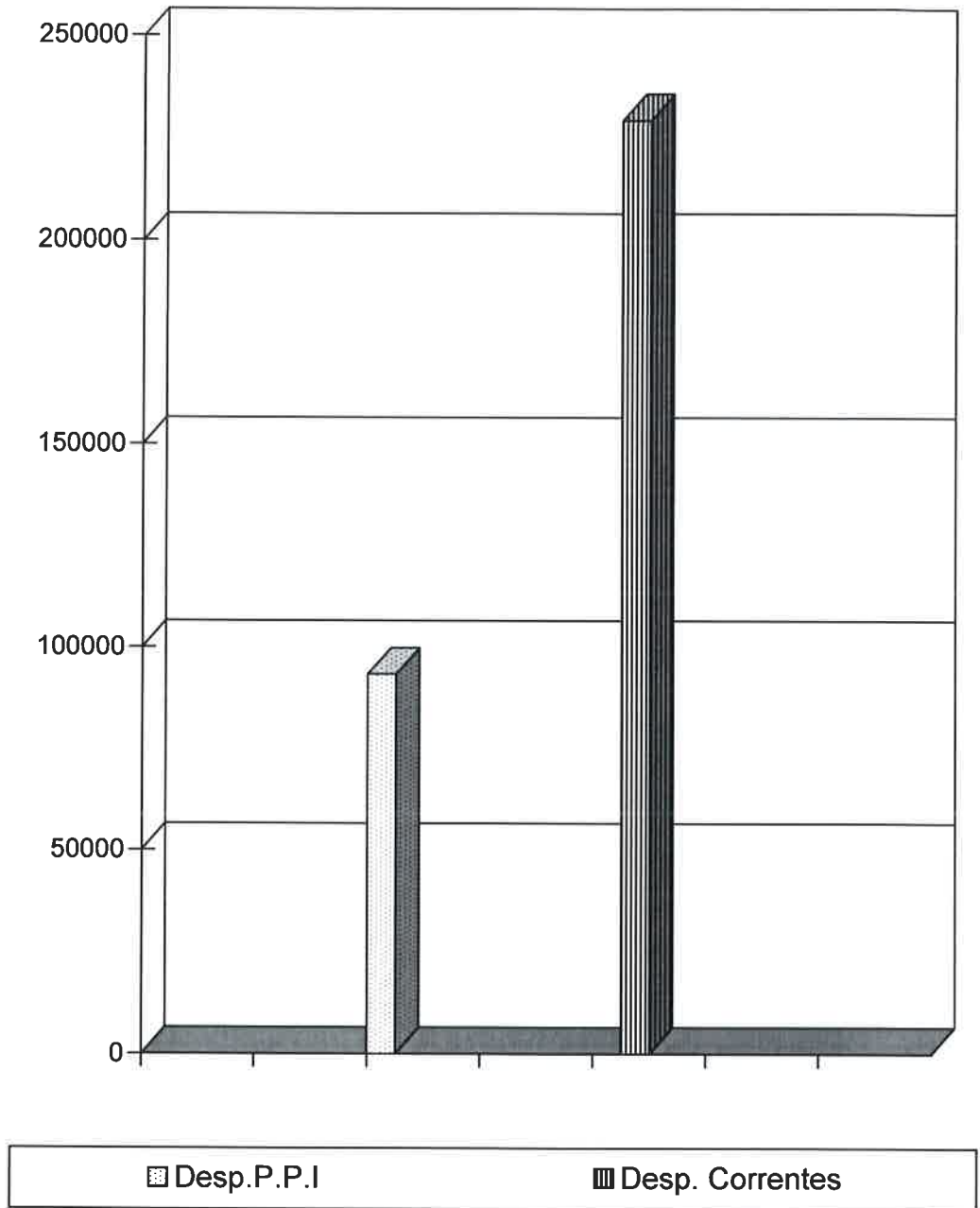
⇒ Despesas de execução do Plano Plurianual de Investimentos...93.296,12.....28,92%
⇒ Despesas de execução corrente.....229.271,18.....71,08%

⇒ **TOTAL..... 322.567,30...100%**

=====

[Handwritten signature]

GRÁFICO COMPARATIVO





► Prestação de Contas

→ *Relatório de Gestão*

→ *Execução do Plano - Acções Mais Relevantes*

**RESUMO DAS DESPESAS SEGUNDO A CLASSIFICAÇÃO FUNCIONAL
MAPA COMPARATIVO DO PPA/DESPESA**

OBJECT.	PROGR.	DESCRIÇÃO	DEFINIDO	DESPESAS EFECTUADAS	%	DIFERENÇA Desp./Def.
			ACÇÕES + RELEVANTES	ACÇÕES + RELEVANTES		ACÇÕES + RELEVANTES
01.01		FUNÇÕES GERAIS				
	1	- Eleitos e Cooperação	32.775,00	25.575,25		-7.199,75
	2	- Secretaria, atendimento e Apoio à população	55.100,00	42.976,57		-12.123,43
	3	- Edifício Sede	16.750,00	11.886,00		-4.864,00
	4	- Máquinas, equipamentos e viaturas	10.100,00	7.319,83		-2.780,17
Total Objectivo 01.01.....			114.725,00	87.757,65	38,28	-26.967,35
01.02		SEGURANÇA E ORDENS PÚBLICAS				
	1	- Bombeiros	3.900,00	3.797,88		-102,12
Total Objectivo 01.02.....			3.900,00	3.797,88	1,66	-102,12
02.01		FUNÇÕES SOCIAIS				
	1	- Pré Escolar	3.050,00	1.405,96		-1.644,04
	2	- Ensino Básico e Secundário	9.600,00	7.719,00		-1.881,00
Total Objectivo 02.01.....			12.650,00	9.124,96	3,98	-3.524,04
02.03	01	SEGURANÇA SOCIAL				
	1	- Segurança Social/Caixa Geral de Aposentações	15.380,00	12.974,86		-2.405,14
Total Objectivo 02.03.01...			15.380,00	12.974,86	5,66	-2.405,14
02.03	02	ACÇÃO SOCIAL				
	1	- Apoio à Inserção	36.180,00	34.923,49		-1.256,51
	2	- Posto de Correios da Praia	3.500,00	845,50		-2.654,50

**RESUMO DAS DESPESAS SEGUNDO A CLASSIFICAÇÃO FUNCIONAL
MAPA COMPARATIVO DO PPA/DESPESA**

	3	- Apoio Social a deficientes, Carentes, Reformados e Idosos e Instituições de Solidariedade Social	5.600,00	3.264,00		-2.336,00
Total Objectivo 02.03.02.....			45.280,00	39.032,99	17,02	-6.247,01
02.04		HABITAÇÃO E SERVIÇOS COLECTIVOS				
	1	- Largos, Jardins, Parques e outros Espaços ajardinados	13.680,00	10.992,66		-2.687,34
	2	- Limpeza e conservação de Saneamento Pluvial, Doméstico, Valas e Cursos de Água, Lavadouros e Fontenários	7.600,00	6.682,33		-917,67
	3	- Higiene Pública - Balneários e Sanitários	3.250,00	2.193,61		-1.056,39
	4	Cemitério (Conservação e manutenção, Aquisição de produtos de Higiene e Salubridade)	25.500,00	24.376,63		-1.123,37
Total Objectivo 02.04.....			50.030,00	44.245,23	19,30	-5.784,77
02.05		SERVIÇOS CULTURAIS, RECREATIVOS E RELIGIOSOS				
	1	- Escola de Musica	5.500,00	5.854,80		+354,80
	2	- Divulgação Cultural, Desportiva, Ocupação de Tempos Livres, Comemorações de Eventos e Época Balnear	36.615,00	9.595,91		-27.019,09
	3	- Podidesportivo da Passagem	1.900,00	445,13		-1.454,87
	4	- Conservação e Manutenção da Casa Velório	2.000,00	673,38		-1.326,62
	5	Apoio a atividades Cívicas e Religiosas	1.450,00	424,18		-1.025,82
Total Objectivo 02.05.....			47.465,00	16.993,40	7,41	-30.471,60
03.03		TRANSPORTES E COMUNICAÇÕES				
	1	-Limpeza e conservação de Arruamentos (Inclui Bermas, Passeios e Valetas)	22.800,00	14.538,56		-8.261,44
	2	- Conservação da Sinalização Vertical e Abrigo de Passageiros	470,00	194,28		-275,72
Total Objectivo 03.03.....			23.270,00	14.732,84	6,43	-8.537,16

MAPA COMPARATIVO DO PPA/DESPESA

03.04		COMERCIO E TURISMO				
	1	- Participação da Autarquia em Certames	3.100,00	231,57		-2.868,43
Total Objectivo 03.04....			3.100,00	231,57	0,10	-2.868,43
03.05		OUTRAS FUNÇÕES ECONÓMICAS				
	1	-Manutenção e Conservação de Placas Toponimicas	600,00	379,80		-220,20
Total Objectivo 03.05.....			600,00	379,80	0,16	-220,20
TOTAL.....			316.400,00	229.271,18	100	-87.128,82

DESPESAS COM PESSOAL



ELEITOS:

- Junta de Freguesia.....	17.617,17	
- Assembleia de Freguesia.....	994,63	18.611,80

PESSOAL DOS QUADROS:

- de Secretaria (venc., salár., subsídios).....	38.797,26	
- de Limpeza (venc.,sal.,subs.)....	9.880,42	48.677,68

PREVIDÊNCIA SOCIAL:

- Contribuições para previdência.....	11.441,96	
- Assistência na doença.....	2.298,70	13.740,66

SEGUROS DE PESSOAL:

- Eleitos e funcionários.....	1.260,66	1.260,66
-------------------------------	----------	----------

TOTAL..... **82.290,80**

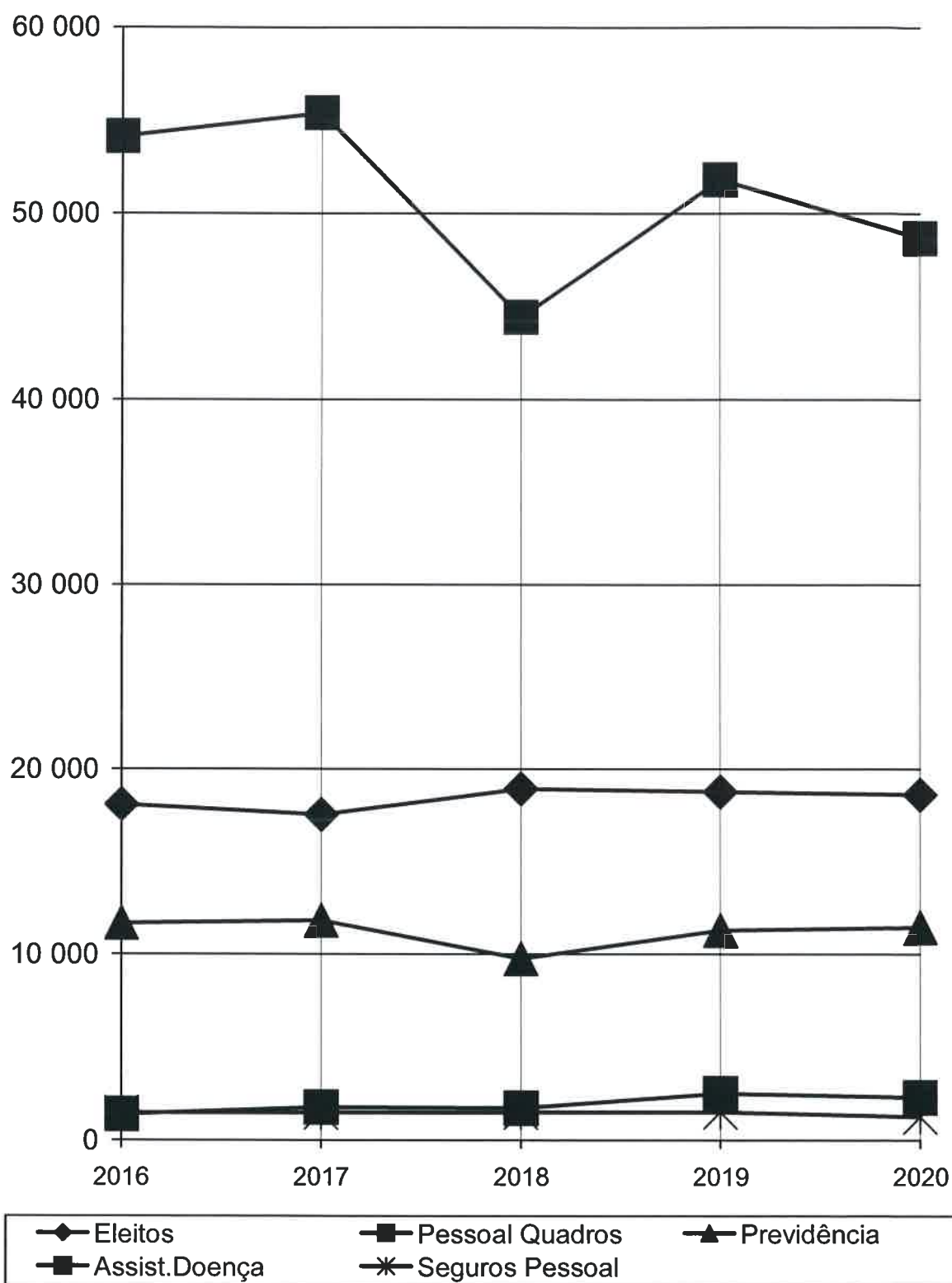
EVOLUÇÃO DAS DESPESAS COM PESSOAL

(2016/2020)

	2016	2017	2018	2019	2020
• Eleitos	18.086,36	17.526,02	18.932,07	18.767,21	18.611,80
• Pessoal dos Quadros	54.125,84	55.394,94	44.430,10	51.808,99	48.677,68
• Previdência Social:					
- Contribuições para Previdência	11.667,33	11.808,51	9.753,08	11.292,10	11.441,96
- Assistência na doença	1.397,48	1.764,60	1.726,85	2.510,40	2.298,70
• Seguros de Pessoal e Eleitos	1.474,72	1.483,10	1.506,16	1.521,16	1.260,66
TOTAL.....	86.751,73	87.977,17	76.348,26	85.899,86	82.290,80

EVOLUÇÃO DAS DESPESAS COM PESSOAL

Handwritten signatures and initials in blue ink.



APOIOS FINANCEIROS ATRIBUIDOS EM 2020

ASSOCIAÇÃO HUMANITÁRIA DOS BOMBEIROS	3.700,00
BIBLIOTECA DE INSTRUÇÃO E RECREIO	250,00
BIBLIOTECA DE INSTRUÇÃO POPULAR	250,00
GRUPO DESPORTIVO CASA ÁGUIA COMPETIÇÃO	250,00
INDUSTRIAL DESPORTIVO VIEIRENSE	3.000,00
FABRICA DA IGREJA DE VIEIRA DE LEIRIA	500,00
CRPI	200,00
AGRUPAMENTO DE ESCOLAS	1.560,00
CLUBE CAÇA E PESCA	250,00
ASSOCIAÇÃO ALOE DA VIEIRA	1.150,00
TEATRESCO	250,00
CLUBE CULTURAL E RECREATIVO CASAL D'ANJA	250,00
SOCIEDADE DE BENEFICIENCIA E RECREIO 1º DE JANEIRO	120,00
APAMG	150,00

TOTAL..... 11.880,00

MOVIMENTO DOS SERVIÇOS

. Ofícios expedidos.....	124
. Ofícios recebidos.....	79
. Requerimentos diversos.....	730
. Atestados, declarações e certidões.....	730
. Atas da Junta de Freguesia.....	29
. Atas da Assembleia de Freguesia.....	4
. Fotocópias.....	37.910
. Colectividades.....2.273	
. Instituições de Solidariedade Social/Igreja.....3.818	
. Junta de Freguesia.(preto e cores).....24.939	
. Câmara Municipal.....84	
. Bombeiros1.200	
. Particulares..(preto e cores).....5.596	
. Licenças para obras no cemitério.....	40
. Licenças de caniços.....	167
. Terrenos vendidos para sepulturas e jazigos.....	25
- Abertura de covais.....	81

V



► Prestação de Contas

→ *Conta de Gerência*



FREGUESIA DE VIEIRA DE LEIRIA

MUNICÍPIO DE MARINHA GRANDE

FLUXOS DE CAIXA

APROVAÇÃO

ANO FINANCEIRO DE 2020

Datas das Deliberações

Órgão Executivo

23/03/2021

[Handwritten signatures in blue ink]

Órgão Deliberativo

29/04/2021

[Handwritten signatures in blue ink]



Fluxos de Caixa

Recebimentos			Pagamentos		
Saldo da Gerência Anterior		116 400,01	Despesas Orçamentais		322 567,30
Execução Orçamental	115 211,46		Correntes	229 271,18	
Operações de Tesouraria	1 188,55		Capital	93 296,12	
Receitas Orçamentais		385 695,57	Operações de Tesouraria		2 238,87
Correntes	385 695,57		Saldo para a Gerência Seguinte		178 341,31
Capital	0,00		Execução Orçamental	178 339,73	
Operações de Tesouraria		1 051,90	Operações de Tesouraria	1,58	
Total		503 147,48	Total		503 147,48

Contas de Ordem

Saldo da Gerência Anterior		0,00	Garantias e cauções accionadas		0,00
Garantias e cauções	0,00		Garantias e cauções devolvidas		0,00
Recibos para cobrança	0,00		Receita virtual cobrada		0,00
Garantias e cauções prestadas		0,00	Receita virtual anulada		0,00
Receita virtual liquidada		0,00	Saldo para a Gerência Seguinte		0,00
			Garantias e cauções	0,00	
			Recibos para cobrança	0,00	
Total		0,00	Total		0,00

Orgão Executivo

Em 23 de Março de 2021

Orgão Deliberativo

Em 29 de Abril de 2021



[Handwritten signature]

FREGUESIA DE VIEIRA DE LEIRIA

MUNICÍPIO DE MARINHA GRANDE

CONTROLO ORÇAMENTAL DE RECEITA

ANO FINANCEIRO DE 2020

Freguesia de Vieira de Leiria

Desde 01-01-2020 até 31-12-2020

Ano: 2020

Controlo Orçamental da Receita

Pág.: 1 de 4

Código	Classificação Económica		Previsões Corrigidas	Receitas por cobrar no início do ano	Receitas Liquidadas	Liquidações Anuladas	Receitas Cobradas Brutas	Reembolsos e Restituições		Receita cobrada líquida	Receitas por cobrar no final do ano	Grau de Execução Orçamental das Receitas
	Descrição							Emitidos	Pagos			
01	Impostos directos		7.500,00	0,00	7.441,55	0,00	7.441,55	0,00	0,00	7.441,55	0,00	99,22 %
0102	Outros		7.500,00	0,00	7.441,55	0,00	7.441,55	0,00	0,00	7.441,55	0,00	99,22 %
010202	Imposto municipal sobre imóveis		7.500,00	0,00	7.441,55	0,00	7.441,55	0,00	0,00	7.441,55	0,00	99,22 %
04	Taxas, multas e outras penalidades		4.750,00	0,00	4.504,30	0,00	4.504,30	0,00	0,00	4.504,30	0,00	94,83 %
0401	Taxas		4.700,00	0,00	4.504,30	0,00	4.504,30	0,00	0,00	4.504,30	0,00	95,84 %
040123	Taxas específicas das autarquias locais		4.700,00	0,00	4.504,30	0,00	4.504,30	0,00	0,00	4.504,30	0,00	95,84 %
04012302	Loteamentos e obras (Cemitério)		1.000,00	0,00	725,00	0,00	725,00	0,00	0,00	725,00	0,00	72,50 %
04012304	Canídeos		200,00	0,00	1.543,30	0,00	1.543,30	0,00	0,00	1.543,30	0,00	771,65 %
04012308	Taxas de secretaria		3.500,00	0,00	2.236,00	0,00	2.236,00	0,00	0,00	2.236,00	0,00	63,89 %
0402	Multas e outras penalidades		50,00	0,00	0,00	0,00	0,00	0,00	0,00	0,00	0,00	0,00 %
040299	Multas e penalidades diversas		50,00	0,00	0,00	0,00	0,00	0,00	0,00	0,00	0,00	0,00 %
05	Rendimentos da propriedade		50,00	0,00	0,00	0,00	0,00	0,00	0,00	0,00	0,00	0,00 %
0502	Juros - Sociedades financeiras		50,00	0,00	0,00	0,00	0,00	0,00	0,00	0,00	0,00	0,00 %
050201	Bancos e outras instituições financeiras		50,00	0,00	0,00	0,00	0,00	0,00	0,00	0,00	0,00	0,00 %
06	Transferências correntes		365.564,00	0,00	333.974,55	0,00	333.974,55	0,00	0,00	333.974,55	0,00	91,36 %
0601	Sociedades e quase-sociedades não financeiras		1.000,00	0,00	328,16	0,00	328,16	0,00	0,00	328,16	0,00	32,82 %
060102	Privadas		1.000,00	0,00	328,16	0,00	328,16	0,00	0,00	328,16	0,00	32,82 %
0603	Administração central		150.001,00	0,00	120.121,84	0,00	120.121,84	0,00	0,00	120.121,84	0,00	80,08 %
060301	Estado		106.913,00	0,00	105.716,07	0,00	105.716,07	0,00	0,00	105.716,07	0,00	98,88 %
06030104	Fundo de Financiamento das Freguesias		94.553,00	0,00	92.711,74	0,00	92.711,74	0,00	0,00	92.711,74	0,00	98,05 %
06030105	Art.38º nº8 da Lei nº73/2013		4.460,00	0,00	5.798,00	0,00	5.798,00	0,00	0,00	5.798,00	0,00	130,00 %
	Total/ A Transportar		112.313,00	0,00	110.783,75	0,00	110.783,75	0,00	0,00	110.783,75	0,00	98,64 %

Freguesia de Vieira de Leiria

Desde 01-01-2020 até 31-12-2020

Ano: 2020

Controlo Orçamental da Receita

Pág.: 2 de 4

Código	Classificação Económica		Previsões Corrigidas	Receitas por cobrar no início do ano	Receitas Líquidas	Liquidações Anuladas	Receitas Cobradas Brutas	Reembolsos e Restituições		Receita cobrada líquida	Receitas por cobrar no final do ano	Grau de Execução Orçamental das Receitas
	Descrição							Emitidos	Pagos			
06030106	06030106	Estatuto Remuneratório - Eleitos Locais	7.400,00	0,00	7 206,33	0,00	7 206,33	0,00	0,00	7.206,33	0,00	97,38 %
06030199	06030199	Outras	500,00	0,00	0,00	0,00	0,00	0,00	0,00	0,00	0,00	0,00 %
060307	060307	Serviços e fundos autónomos	43.088,00	0,00	14.405,77	0,00	14.405,77	0,00	0,00	14.405,77	0,00	33,43 %
06030701	06030701	IEFP - Apoio à Inserção	43.088,00	0,00	14.405,77	0,00	14.405,77	0,00	0,00	14.405,77	0,00	33,43 %
0605	0605	Administração local	214.463,00	0,00	213.524,55	0,00	213.524,55	0,00	0,00	213.524,55	0,00	99,56 %
060501	060501	Contínente	214.463,00	0,00	213.524,55	0,00	213.524,55	0,00	0,00	213.524,55	0,00	99,56 %
06050101	06050101	Municípios	213.463,00	0,00	213.462,30	0,00	213.462,30	0,00	0,00	213.462,30	0,00	100,00 %
0605010101	0605010101	Delegação de Competências	213.463,00	0,00	213.462,30	0,00	213.462,30	0,00	0,00	213.462,30	0,00	100,00 %
06050199	06050199	Outros	1.000,00	0,00	62,25	0,00	62,25	0,00	0,00	62,25	0,00	6,23 %
0607	0607	Instituições sem fins lucrativos	50,00	0,00	0,00	0,00	0,00	0,00	0,00	0,00	0,00	0,00 %
060701	060701	Instituições sem fins lucrativos	50,00	0,00	0,00	0,00	0,00	0,00	0,00	0,00	0,00	0,00 %
0608	0608	Famílias	50,00	0,00	0,00	0,00	0,00	0,00	0,00	0,00	0,00	0,00 %
060801	060801	Famílias	50,00	0,00	0,00	0,00	0,00	0,00	0,00	0,00	0,00	0,00 %
07	07	Venda de bens e serviços correntes	38.800,00	0,00	39.156,39	0,00	39.156,39	0,00	0,00	39.156,39	0,00	100,92 %
0701	0701	Venda de bens	3.650,00	0,00	376,12	0,00	376,12	0,00	0,00	376,12	0,00	10,30 %
070102	070102	Livros e documentação técnica	500,00	0,00	90,00	0,00	90,00	0,00	0,00	90,00	0,00	18,00 %
070103	070103	Publicações e impressos	50,00	0,00	0,00	0,00	0,00	0,00	0,00	0,00	0,00	0,00 %
070199	070199	Outros	3.100,00	0,00	286,12	0,00	286,12	0,00	0,00	286,12	0,00	9,23 %
07019901	07019901	Selos postais	3.000,00	0,00	283,62	0,00	283,62	0,00	0,00	283,62	0,00	9,45 %
07019902	07019902	Venda de Emblemas e Outros	100,00	0,00	2,50	0,00	2,50	0,00	0,00	2,50	0,00	2,50 %
0702	0702	Serviços	35.150,00	0,00	38.780,27	0,00	38.780,27	0,00	0,00	38.780,27	0,00	110,33 %
070201	070201	Aluguer de espaços e equipamentos	50,00	0,00	0,00	0,00	0,00	0,00	0,00	0,00	0,00	0,00 %
070208	070208	Serviços sociais, recreativos, culturais e de desporto	6.000,00	0,00	2.961,00	0,00	2.961,00	0,00	0,00	2.961,00	0,00	49,35 %
		Total/ A Transportar	381.564,00	0,00	346.296,52	0,00	346.296,52	0,00	0,00	346.296,52	0,00	90,76 %

Freguesia de Vieira de Leiria

Desde 01-01-2020 até 31-12-2020

Ano: 2020

Controlo Orçamental da Receita

Pág.: 3 de 4

Código	Classificação Económica Descrição	Previsões Corrigidas	Receitas por cobrar Início do ano	Receitas Liquida- das	Liquida- ções Anuladas	Receitas Cobradas Brutas	Reembolsos e Restituições		Receita cobrada liquida	Receitas por cobrar no final do ano	Grau de Execução Orçamen- tal das Receitas
							Emitidos	Pagos			
07020803	Serviços culturais	6.000,00	0,00	2.961,00	0,00	2.961,00	0,00	0,00	2.961,00	0,00	49,35 %
0702080302	Aulas de música	6.000,00	0,00	2.961,00	0,00	2.961,00	0,00	0,00	2.961,00	0,00	49,35 %
070209	Serviços específicos das autarquias	29.100,00	0,00	35.819,27	0,00	35.819,27	0,00	0,00	35.819,27	0,00	123,09 %
07020904	Trabalhos por conta de particulares	100,00	0,00	0,00	0,00	0,00	0,00	0,00	0,00	0,00	0,00 %
07020905	Cemitérios	27.700,00	0,00	35.460,00	0,00	35.460,00	0,00	0,00	35.460,00	0,00	128,01 %
0702090501	Concessão de terrenos	10.000,00	0,00	20.600,00	0,00	20.600,00	0,00	0,00	20.600,00	0,00	206,00 %
0702090502	Prestação de serviços	15.000,00	0,00	14.480,00	0,00	14.480,00	0,00	0,00	14.480,00	0,00	96,53 %
0702090503	Concessão de ossários	2.280,00	0,00	380,00	0,00	380,00	0,00	0,00	380,00	0,00	16,67 %
0702090504	Aluguer de ossários	420,00	0,00	0,00	0,00	0,00	0,00	0,00	0,00	0,00	0,00 %
07020910	Secretaria	1.200,00	0,00	283,67	0,00	283,67	0,00	0,00	283,67	0,00	23,64 %
0702091001	Serviços prestados pela Secretaria	1.200,00	0,00	283,67	0,00	283,67	0,00	0,00	283,67	0,00	23,64 %
07020999	Outros	100,00	0,00	75,60	0,00	75,60	0,00	0,00	75,60	0,00	75,60 %
08	Outras receitas correntes	950,00	0,00	618,78	0,00	618,78	0,00	0,00	618,78	0,00	65,13 %
0801	Outras	950,00	0,00	618,78	0,00	618,78	0,00	0,00	618,78	0,00	65,13 %
080199	Outras	950,00	0,00	618,78	0,00	618,78	0,00	0,00	618,78	0,00	65,13 %
08019905	Percentagem pela venda de selos postais	150,00	0,00	7,88	0,00	7,88	0,00	0,00	7,88	0,00	5,25 %
08019906	Chamadas telefónicas particulares	300,00	0,00	0,70	0,00	0,70	0,00	0,00	0,70	0,00	0,23 %
08019999	Diversas	500,00	0,00	610,20	0,00	610,20	0,00	0,00	610,20	0,00	122,04 %
09	Venda de bens de investimento	900,00	0,00	0,00	0,00	0,00	0,00	0,00	0,00	0,00	0,00 %
0904	Outros bens de investimento	900,00	0,00	0,00	0,00	0,00	0,00	0,00	0,00	0,00	0,00 %
090406	Administração Pública - Administração local - Continente	900,00	0,00	0,00	0,00	0,00	0,00	0,00	0,00	0,00	0,00 %
09040601	Equipamento de transporte	500,00	0,00	0,00	0,00	0,00	0,00	0,00	0,00	0,00	0,00 %
09040602	Maquinaria e equipamento	400,00	0,00	0,00	0,00	0,00	0,00	0,00	0,00	0,00	0,00 %
	Total / A Transportar	418.514,00	0,00	385.695,57	0,00	385.695,57	0,00	0,00	385.695,57	0,00	92,16 %

Freguesia de Vieira de Leiria

Desde 01-01-2020 até 31-12-2020

Controlo Orçamental da Receita

Pág.: 4 de 4

Ano: 2020

Código	Classificação Económica		Previsões Corrigidas	Receitas por cobrar no início do ano	Receitas Liquidadas	Liquidações Anuladas	Receitas Cobradas Brutas	Reembolsos e Restituições		Receita cobrada líquida	Receitas por cobrar no final do ano	Grau de Execução Orçamental das Receitas
	Descrição							Emitidos	Pagos			
10	Transferências de capital		126.139,29	0,00	0,00	0,00	0,00	0,00	0,00	0,00	0,00	0,00 %
1001	Sociedades e quase-sociedades não financeiras		200,00	0,00	0,00	0,00	0,00	0,00	0,00	0,00	0,00	0,00 %
100102	Privadas		200,00	0,00	0,00	0,00	0,00	0,00	0,00	0,00	0,00	0,00 %
1003	Administração central		125.939,29	0,00	0,00	0,00	0,00	0,00	0,00	0,00	0,00	0,00 %
100307	Estado - Participação comunitária em projectos co-financiados		125.939,29	0,00	0,00	0,00	0,00	0,00	0,00	0,00	0,00	0,00 %
10030701	Requalificação de Edifício em Espaço CulturAvieira - Oficina de Artes		47.594,42	0,00	0,00	0,00	0,00	0,00	0,00	0,00	0,00	0,00 %
10030702	Mercado das Peixeiras da Praia da Vieira		40.539,59	0,00	0,00	0,00	0,00	0,00	0,00	0,00	0,00	0,00 %
10030703	Circuito de Arte Urbana da Praia da Vieira		37.805,28	0,00	0,00	0,00	0,00	0,00	0,00	0,00	0,00	0,00 %
16	Saldo da gerência anterior		115.211,46	0,00	0,00	0,00	115.211,46	0,00	0,00	115.211,46	0,00	100,00 %
1601	Saldo orçamental		115.211,46	0,00	0,00	0,00	115.211,46	0,00	0,00	115.211,46	0,00	100,00 %
160101	Na posse do serviço		115.211,46	0,00	0,00	0,00	115.211,46	0,00	0,00	115.211,46	0,00	100,00 %
	Total / A Transportar		659.864,75	0,00	500.907,03	0,00	500.907,03	0,00	0,00	500.907,03	0,00	75,91%



[Handwritten signature]

FREGUESIA DE VIEIRA DE LEIRIA

MUNICÍPIO DE MARINHA GRANDE

CONTROLO ORÇAMENTAL DE DESPESA

ANO FINANCEIRO DE 2020

Freguesia de Vieira de Leiria

Desde 01-01-2020 até 31-12-2020

Ano: 2020

Controlo Orçamental da Despesa

Pág.: 1 de 8

Código	Classificação Económica	Descrição	Dotações Corrigidas	Compromissos Assumidos			Despesas Pagas	Diferenças		Grau de Execução Orçamental das Despesas	
				Exercício	Exercícios Futuros	Total		Dotação não Comprometida	Saldo		Compromissos por Pagar
01		Autarquia	604.464,75	490.730,56	0,00	490.730,56	277.503,57	113.734,19	326.961,18	213.226,99	45,91 %
0103		Administração Autárquica	604.464,75	490.730,56	0,00	490.730,56	277.503,57	113.734,19	326.961,18	213.226,99	45,91 %
01		Despesas com o pessoal	50.070,00	44.327,86	0,00	44.327,86	43.493,54	5.742,14	6.576,46	834,32	86,87 %
0101		Remunerações certas e permanentes	28.850,00	26.436,44	0,00	26.436,44	26.232,45	2.413,56	2.617,55	203,99	90,93 %
010101		Titulares de órgãos de soberania e membros de órgãos autárquicos	9.880,00	8.724,72	0,00	8.724,72	8.520,73	1.155,28	1.359,27	203,99	86,24 %
010104		Pessoal dos quadros - Regime de contrato individual de trabalho	7.780,00	7.528,33	0,00	7.528,33	7.528,33	251,67	251,67	0,00	96,77 %
01010401		Pessoal em funções	7.780,00	7.528,33	0,00	7.528,33	7.528,33	251,67	251,67	0,00	96,77 %
010110		Gratificações	6.750,00	6.613,92	0,00	6.613,92	6.613,92	136,08	136,08	0,00	97,98 %
010113		Subsidio de refeição	1.280,00	825,21	0,00	825,21	825,21	454,79	454,79	0,00	64,47 %
010114		Subsidio de férias e de Natal	3.060,00	2.744,26	0,00	2.744,26	2.744,26	315,74	315,74	0,00	89,68 %
010115		Remunerações por doença e maternidade / paternidade	100,00	0,00	0,00	0,00	0,00	100,00	100,00	0,00	0,00 %
0102		Abonos variáveis ou eventuais	3.740,00	2.259,77	0,00	2.259,77	2.259,77	1.480,23	1.480,23	0,00	60,42 %
010202		Horas extraordinárias	1.220,00	236,74	0,00	236,74	236,74	983,26	983,26	0,00	19,40 %
010213		Outros suplementos e prémios	2.520,00	2.023,03	0,00	2.023,03	2.023,03	496,97	496,97	0,00	80,28 %
01021301		Prémios de desempenho	20,00	0,00	0,00	0,00	0,00	20,00	20,00	0,00	0,00 %
01021303		Senhas de presença	2.500,00	2.023,03	0,00	2.023,03	2.023,03	476,97	476,97	0,00	80,92 %
0103		Segurança social	17.480,00	15.631,65	0,00	15.631,65	15.001,32	1.848,35	2.478,68	630,33	85,82 %
		Total/ A Transportar	32.590,00	28.696,21	0,00	28.696,21	28.492,22	3.893,74	4.097,78	203,99	87,43 %

Controlo Orçamental da Despesa

Código	Classificação Económica	Descrição	Dotações Corrigidas		Compromissos Assumidos			Despesas Pagas	Diferenças		Grau de Execução Orçamental das Despesas
			Exercício	Exercícios Futuros	Total	Exercício	Saldo		Dotação não Comprometida	Compromissos por Pagar	
010305		Contribuições para a segurança social	13.949,36	0,00	13.949,36	13.740,66	1.630,64	1.839,34	208,70	88,19 %	
01030501		Assistência na doença dos funcionários públicos (ADSE)	2.507,40	0,00	2.507,40	2.298,70	2,60	211,30	208,70	91,58 %	
01030502		Segurança social do pessoal em regime de contrato de trabalho em funções públicas (RCTFP)	11.441,96	0,00	11.441,96	11.441,96	1.628,04	1.628,04	0,00	87,54 %	
0103050201		Caixa Geral de Aposentações	9.418,73	0,00	9.418,73	9.418,73	1.131,27	1.131,27	0,00	89,28 %	
0103050202		Segurança social - Regime geral	2.023,23	0,00	2.023,23	2.023,23	496,77	496,77	0,00	80,29 %	
010309		Seguros	1.682,29	0,00	1.682,29	1.260,66	217,71	639,34	421,63	66,35 %	
01030901		Seguros de acidentes no trabalho e doenças profissionais	1.635,49	0,00	1.635,49	1.213,86	164,51	586,14	421,63	67,44 %	
01030903		Seguros de acidentes pessoais	46,80	0,00	46,80	46,80	53,20	53,20	0,00	46,80 %	
02		Aquisição de bens e serviços	95.538,42	0,00	95.538,42	95.062,54	67.111,58	67.587,46	475,88	58,45 %	
0201		Aquisição de bens	18.439,92	0,00	18.439,92	18.439,92	20.710,08	20.710,08	0,00	47,10 %	
020101		Matérias-primas e subsidiárias	274,67	0,00	274,67	274,67	125,33	125,33	0,00	68,67 %	
020102		Combustíveis e lubrificantes	4.412,06	0,00	4.412,06	4.412,06	4.737,94	4.737,94	0,00	48,22 %	
02010201		Gasolina	2.050,80	0,00	2.050,80	2.050,80	1.049,20	1.049,20	0,00	66,15 %	
02010202		Gasóleo	2.273,26	0,00	2.273,26	2.273,26	3.526,74	3.526,74	0,00	39,19 %	
02010203		Gás	88,00	0,00	88,00	88,00	62,00	62,00	0,00	58,67 %	
02010299		Outros	0,00	0,00	0,00	0,00	100,00	100,00	0,00	0,00 %	
020104		Limpeza e higiene	3.305,45	0,00	3.305,45	3.305,45	894,55	894,55	0,00	78,70 %	
020105		Alimentação - Refeições confeccionadas	675,67	0,00	675,67	675,67	1.524,33	1.524,33	0,00	30,71 %	
		Total / A Transportar	52.995,71	0,00	52.995,71	52.161,39	13.024,29	13.858,61	834,32	79,01 %	

Controlo Orçamental da Despesa

Código	Classificação Económica	Descrição	Dotações Corrigidas	Compromissos Assumidos			Despesas Pagas	Diferenças		Grau de Execução Orçamental das Despesas
				Exercício	Exercícios Futuros	Total		Dotação não Comprometida	Saldo	
020106		Alimentação - Géneros para confeccionar	1.400,00	317,88	0,00	317,88	317,88	1.082,12	0,00	22,71 %
020107		Vestuário e artigos pessoais	1.550,00	1.069,00	0,00	1.069,00	1.069,00	481,00	0,00	68,97 %
020109		Produtos químicos e farmacêuticos	3.600,00	941,06	0,00	941,06	941,06	2.658,94	0,00	26,14 %
020110		Produtos vendidos nas farmácias	100,00	17,98	0,00	17,98	17,98	82,02	0,00	17,98 %
020112		Material de transporte - Peças	500,00	0,00	0,00	0,00	0,00	500,00	0,00	0,00 %
020114		Outro material - Peças	1.000,00	505,64	0,00	505,64	505,64	494,36	0,00	50,56 %
020115		Prémios, condecorações e ofertas	1.500,00	0,00	0,00	0,00	0,00	1.500,00	0,00	0,00 %
020116		Mercadorias para venda	2.000,00	157,50	0,00	157,50	157,50	1.842,50	0,00	7,88 %
02011603		Outras	2.000,00	157,50	0,00	157,50	157,50	1.842,50	0,00	7,88 %
0201160301		Venda de selos postais	2.000,00	157,50	0,00	157,50	157,50	1.842,50	0,00	7,88 %
020117		Ferramentas e utensílios	50,00	0,00	0,00	0,00	0,00	50,00	0,00	0,00 %
020118		Livros e documentação técnica	250,00	0,00	0,00	0,00	0,00	250,00	0,00	0,00 %
020119		Artigos honoríficos e de decoração	750,00	395,95	0,00	395,95	395,95	354,05	0,00	52,79 %
020120		Material de educação, cultura e recreio	750,00	396,27	0,00	396,27	396,27	353,73	0,00	52,84 %
020121		Outros bens	9.750,00	5.970,79	0,00	5.970,79	5.970,79	3.779,21	0,00	61,24 %
0202		Aquisição de serviços	123.500,00	77.098,50	0,00	77.098,50	76.622,62	46.401,50	475,88	62,04 %
020201		Encargos das instalações	1.850,00	1.309,14	0,00	1.309,14	1.309,14	540,86	0,00	70,76 %
020202		Limpeza e higiene	39.900,00	16.567,52	0,00	16.567,52	16.567,52	23.332,48	0,00	41,52 %
		Total/ A Transportar	130.970,00	80.644,44	0,00	80.644,44	79.810,12	51.159,88	834,32	60,94 %

Controlo Orçamental da Despesa

Código	Classificação Económica	Descrição	Dotações Corrigidas	Compromissos Assumidos			Despesas Pagas	Diferenças			Grau de Execução Orçamental das Despesas
				Exercício	Exercícios Futuros	Total		Dotação não Comprometida	Saldo	Compromissos por Pagar	
020203		Conservação de bens	12.750,00	9.284,18	0,00	9.284,18	9.284,18	3.465,82	0,00	0,00	72,82 %
020208		Locação de outros bens	2.200,00	120,00	0,00	120,00	120,00	2.080,00	0,00	0,00	5,45 %
020209		Comunicações	5.200,00	3.649,35	0,00	3.649,35	3.649,35	1.550,65	0,00	0,00	70,18 %
020210		Transportes	300,00	186,10	0,00	186,10	186,10	113,90	0,00	0,00	62,03 %
020211		Representação dos serviços	100,00	0,00	0,00	0,00	0,00	100,00	0,00	0,00	0,00 %
020212		Seguros	5.100,00	3.315,35	0,00	3.315,35	3.315,35	1.784,65	0,00	0,00	65,01 %
020214		Estudos, pareceres, projectos e consultadoria	500,00	0,00	0,00	0,00	0,00	500,00	0,00	0,00	0,00 %
020215		Formação	1.150,00	0,00	0,00	0,00	0,00	1.150,00	0,00	0,00	0,00 %
020217		Publicidade	2.600,00	1.303,50	0,00	1.303,50	1.303,50	1.296,50	0,00	0,00	50,13 %
020218		Vigilância e segurança	600,00	0,00	0,00	0,00	0,00	600,00	0,00	0,00	0,00 %
020220		Outros trabalhos especializados	50.050,00	41.363,36	0,00	41.363,36	40.887,48	8.686,64	0,00	475,88	81,69 %
020222		Serviços de saúde	1.200,00	0,00	0,00	0,00	0,00	1.200,00	0,00	0,00	0,00 %
04		Transferências correntes	47.080,00	45.013,26	0,00	45.013,26	45.013,26	2.066,74	0,00	0,00	95,61 %
0405		Administração local	635,00	632,21	0,00	632,21	632,21	2,79	0,00	0,00	99,56 %
040501		Continente	635,00	632,21	0,00	632,21	632,21	2,79	0,00	0,00	99,56 %
04050105		Associações de freguesias	635,00	632,21	0,00	632,21	632,21	2,79	0,00	0,00	99,56 %
0407		Instituições sem fins lucrativos	13.865,00	11.880,00	0,00	11.880,00	11.880,00	1.985,00	0,00	0,00	85,68 %
040701		Instituições sem fins lucrativos	13.865,00	11.880,00	0,00	11.880,00	11.880,00	1.985,00	0,00	0,00	85,68 %
		Total / A Transportar	227.220,00	152.378,49	0,00	152.378,49	151.068,29	74.841,51	76.151,71	1.310,20	66,49%

Controlo Orçamental da Despesa

Código	Classificação Económica		Dotações Corrigidas	Compromissos Assumidos			Despesas Pagas	Diferenças		Grau de Execução Orçamental das Despesas
	Descrição	Exercício		Exercícios Futuros	Total	Dotação não Comprometida		Saldo	Compromissos por Pagar	
0408	Famílias	32.580,00	32.501,05	0,00	32.501,05	32.501,05	78,95	0,00	99,76 %	
040802	Outras	32.580,00	32.501,05	0,00	32.501,05	32.501,05	78,95	0,00	99,76 %	
04080201	Programas ocupacionais	32.580,00	32.501,05	0,00	32.501,05	32.501,05	78,95	0,00	99,76 %	
06	Outras despesas correntes	1.100,00	638,11	0,00	638,11	638,11	461,89	0,00	58,01 %	
0602	Diversas	1.100,00	638,11	0,00	638,11	638,11	461,89	0,00	58,01 %	
060201	Impostos e taxas	200,00	0,00	0,00	0,00	0,00	200,00	0,00	0,00 %	
06020101	Impostos e taxas pagos pela Autarquia	200,00	0,00	0,00	0,00	0,00	200,00	0,00	0,00 %	
060203	Outras	900,00	638,11	0,00	638,11	638,11	261,89	0,00	70,90 %	
06020305	Outras	900,00	638,11	0,00	638,11	638,11	261,89	0,00	70,90 %	
07	Aquisição de bens de capital	343.464,75	305.212,91	0,00	305.212,91	93.296,12	38.251,84	211.916,79	27,16 %	
0701	Investimentos	218.794,51	193.162,59	0,00	193.162,59	73.973,96	25.631,92	119.188,63	33,81 %	
070103	Edifícios	63.193,64	55.602,39	0,00	55.602,39	25.996,74	7.591,25	37.196,90	41,14 %	
07010301	Instalações de serviços	15.500,00	13.308,60	0,00	13.308,60	13.308,60	2.191,40	0,00	85,86 %	
07010303	Mercados e instalações de fiscalização sanitária	47.693,64	42.293,79	0,00	42.293,79	12.688,14	5.399,85	29.605,65	26,60 %	
070104	Construções diversas	141.600,87	134.303,75	0,00	134.303,75	45.428,02	7.297,12	88.875,73	32,08 %	
07010401	Viadutos, arruamentos e obras complementares	101.100,87	98.327,70	0,00	98.327,70	22.816,72	2.773,17	75.510,98	22,57 %	
07010402	Sistemas de drenagem de águas residuais	200,00	0,00	0,00	0,00	0,00	200,00	0,00	0,00 %	
07010405	Parques e jardins	30.000,00	27.632,62	0,00	27.632,62	14.267,87	2.367,38	13.364,75	47,56 %	
	Total / A Transportar	455.394,51	367.080,36	0,00	367.080,36	247.288,78	88.314,15	208.105,73	54,30 %	

Controlo Orçamental da Despesa

Código	Classificação Económica	Descrição	Dotações Corrigidas	Compromissos Assumidos			Despesas Pagas	Diferenças		Grau de Execução Orçamental das Despesas
				Exercício	Exercícios Futuros	Total		Dotação não Comprometida	Saldo	
07010406	Instalações desportivas e recreativas		100,00	0,00	0,00	0,00	0,00	100,00	0,00	0,00 %
07010407	Captação e distribuição de água		100,00	0,00	0,00	0,00	0,00	100,00	0,00	0,00 %
0701040701	Reparação e Recuperação de Lavadouros e Fontanários		100,00	0,00	0,00	0,00	0,00	100,00	0,00	0,00 %
07010409	Sinalização e trânsito		1.100,00	26,17	0,00	26,17	26,17	1.073,83	0,00	2,38 %
07010412	Cemitérios		9.000,00	8.317,26	0,00	8.317,26	8.317,26	682,74	0,00	92,41 %
070106	Material de transporte		100,00	0,00	0,00	0,00	0,00	100,00	0,00	0,00 %
07010602	Outro		100,00	0,00	0,00	0,00	0,00	100,00	0,00	0,00 %
070107	Equipamento de informática		358,00	193,73	0,00	193,73	193,73	164,27	0,00	54,11 %
070108	Software informático		642,00	640,17	0,00	640,17	640,17	1,83	0,00	99,71 %
070109	Equipamento administrativo		200,00	104,00	0,00	104,00	104,00	96,00	0,00	52,00 %
070110	Equipamento básico		12.700,00	2.318,55	0,00	2.318,55	1.611,30	11.088,70	707,25	12,69 %
07011001	Equipamento de recolha de resíduos		1.500,00	0,00	0,00	0,00	0,00	1.500,00	0,00	0,00 %
07011002	Outro		11.200,00	2.318,55	0,00	2.318,55	1.611,30	8.881,45	707,25	14,39 %
0703	Bens de domínio público		124.670,24	112.050,32	0,00	112.050,32	19.322,16	12.619,92	92.728,16	15,50 %
070302	Edifícios		100,00	0,00	0,00	0,00	0,00	100,00	0,00	0,00 %
07030207	Outros		100,00	0,00	0,00	0,00	0,00	100,00	0,00	0,00 %
070305	Bens do património histórico, artístico e cultural		80.093,44	69.208,63	0,00	69.208,63	16.432,65	10.884,81	52.775,98	20,52 %
070306	Outros bens de domínio público		44.476,80	42.841,69	0,00	42.841,69	2.889,51	1.635,11	39.952,18	6,50 %
	Total / A Transportar		604.364,75	490.730,56	0,00	490.730,56	277.503,57	113.634,14	326.861,18	45,92 %

Controlo Orçamental da Despesa

Código	Classificação Económica	Descrição	Dotações Corrigidas	Compromissos Assumidos			Despesas Pagas	Diferenças		Grau de Execução Orçamental das Despesas
				Exercício	Exercícios Futuros	Total		Dotação não Comprometida	Saldo	
08		Transferências de capital	100,00	0,00	0,00	0,00	0,00	100,00	0,00	0,00 %
0807		Instituições sem fins lucrativos	100,00	0,00	0,00	0,00	0,00	100,00	0,00	0,00 %
080701		Instituições sem fins lucrativos	100,00	0,00	0,00	0,00	0,00	100,00	0,00	0,00 %
02		Secretaria	55.400,00	45.918,59	0,00	45.918,59	45.063,73	9.481,41	854,86	81,34 %
01		Despesas com o pessoal	46.400,00	39.519,28	0,00	39.519,28	38.797,26	6.880,72	722,02	83,61 %
0101		Remunerações certas e permanentes	43.970,00	38.006,88	0,00	38.006,88	37.284,86	5.963,12	722,02	84,80 %
010104		Pessoal dos quadros - Regime de contrato individual de trabalho	34.310,00	30.604,71	0,00	30.604,71	29.882,69	3.705,29	722,02	87,10 %
01010401		Pessoal em funções	34.310,00	30.604,71	0,00	30.604,71	29.882,69	3.705,29	722,02	87,10 %
010113		Subsidio de refeição	3.840,00	2.179,89	0,00	2.179,89	2.179,89	1.660,11	0,00	56,77 %
010114		Subsidio de férias e de Natal	5.720,00	5.222,28	0,00	5.222,28	5.222,28	497,72	0,00	91,30 %
010115		Remunerações por doença e maternidade / paternidade	100,00	0,00	0,00	0,00	0,00	100,00	0,00	0,00 %
0102		Abonos variáveis ou eventuais	2.430,00	1.512,40	0,00	1.512,40	1.512,40	917,60	0,00	62,24 %
010202		Horas extraordinárias	200,00	0,00	0,00	0,00	0,00	200,00	0,00	0,00 %
010204		Ajudas de custo	100,00	0,00	0,00	0,00	0,00	100,00	0,00	0,00 %
010205		Abono para falhas	2.090,00	1.512,40	0,00	1.512,40	1.512,40	577,60	0,00	72,36 %
010213		Outros suplementos e prémios	40,00	0,00	0,00	0,00	0,00	40,00	0,00	0,00 %
01021301		Prémios de desempenho	40,00	0,00	0,00	0,00	0,00	40,00	0,00	0,00 %
02		Aquisição de bens e serviços	8.700,00	6.193,71	0,00	6.193,71	6.060,87	2.506,29	132,84	69,67 %
		Total / A Transportar	650.864,75	530.249,84	0,00	530.249,84	316.300,83	120.614,91	334.563,92	48,60 %

Controlo Orçamental da Despesa

Código	Classificação Económica	Descrição	Dotações Corrigidas	Compromissos Assumidos			Despesas Pagas	Diferenças		Grau de Execução Orçamental das Despesas
				Exercício	Exercícios Futuros	Total		Dotação não Comprometida	Saldo	
0201		Aquisição de bens	1.150,00	429,11	0,00	429,11	429,11	720,89	0,00	37,31 %
020108		Material de escritório	1.150,00	429,11	0,00	429,11	429,11	720,89	0,00	37,31 %
0202		Aquisição de serviços	7.550,00	5.764,60	0,00	5.764,60	5.631,76	1.918,24	132,84	74,59 %
020203		Conservação de bens	50,00	0,00	0,00	0,00	0,00	50,00	0,00	0,00 %
020210		Transportes	100,00	0,00	0,00	0,00	0,00	100,00	0,00	0,00 %
020213		Deslocações e estadas	200,00	101,40	0,00	101,40	101,40	98,60	0,00	50,70 %
020215		Formação	200,00	0,00	0,00	0,00	0,00	200,00	0,00	0,00 %
020219		Assistência técnica	7.000,00	5.663,20	0,00	5.663,20	5.530,36	1.469,64	132,84	79,01 %
06		Outras despesas correntes	300,00	205,60	0,00	205,60	205,60	94,40	0,00	68,53 %
0602		Diversas	300,00	205,60	0,00	205,60	205,60	94,40	0,00	68,53 %
060203		Outras	300,00	205,60	0,00	205,60	205,60	94,40	0,00	68,53 %
06020304		Serviços bancários	300,00	205,60	0,00	205,60	205,60	94,40	0,00	68,53 %
		Total / A Transportar	659.864,75	536.649,15	0,00	536.649,15	322.567,30	337.297,45	214.081,85	48,88%



Handwritten signature in blue ink.

FREGUESIA DE VIEIRA DE LEIRIA

MUNICÍPIO DE MARINHA GRANDE

DEMONSTRAÇÃO DE DESEMPENHO ORÇAMENTAL

ANO FINANCEIRO DE 2020

Demonstração de Desempenho Orçamental

Ano: 2020

Página 1/5

RUBRICA	RECEBIMENTOS	FONTES DE FINANCIAMENTO						2019
		RECEITAS PRÓPRIAS	RECEITAS GERAIS	FINANC. UE	EMPR.	FUNDOS ALHEIOS	TOTAL	
R1	Saldo de gestão anterior							0,00
	Operações orçamentais							0,00
	Devolução do saldo oper. orçamentais							0,00
	Recebimento do saldo devolvido por terceiras entidades							0,00
	Operações de tesouraria							0,00
	Receita corrente							0,00
R1.1	Receita fiscal	7 441,55	0,00	0,00	0,00	0,00	0,00	7 441,55
R1.2	Impostos diretos	7 441,55	0,00	0,00	0,00	0,00	0,00	7 441,55
R2	Impostos indiretos	0,00	0,00	0,00	0,00	0,00	0,00	0,00
R3	Contribuições para sistemas de proteção social e subsistemas de saúde	0,00	0,00	0,00	0,00	0,00	0,00	0,00
R4	Taxas, multas e outras penalidades	4 504,30	0,00	0,00	0,00	0,00	0,00	4 504,30
R5	Rendimentos de propriedade	0,00	0,00	0,00	0,00	0,00	0,00	0,00
R5.1	Transferências e subsídios correntes	333 974,55	0,00	0,00	0,00	0,00	0,00	333 974,55
R5.1.1	Transferências correntes	333 974,55	0,00	0,00	0,00	0,00	0,00	333 974,55
R5.1.1.1	Administrações públicas	333 646,39	0,00	0,00	0,00	0,00	0,00	333 646,39
R5.1.1.1.1	Administração central-Estado	105 716,07	0,00	0,00	0,00	0,00	0,00	105 716,07
R5.1.1.1.2	Administração central-Outras entidades	14 405,77	0,00	0,00	0,00	0,00	0,00	14 405,77
R5.1.1.1.3	Segurança social	0,00	0,00	0,00	0,00	0,00	0,00	0,00
R5.1.1.1.4	Administração regional	0,00	0,00	0,00	0,00	0,00	0,00	0,00
R5.1.1.1.5	Administração local	213 524,55	0,00	0,00	0,00	0,00	0,00	213 524,55
R5.1.2	Exterior-UE	0,00	0,00	0,00	0,00	0,00	0,00	0,00
R5.1.3	Outras	328,16	0,00	0,00	0,00	0,00	0,00	328,16
R5.2	Subsídios correntes	0,00	0,00	0,00	0,00	0,00	0,00	0,00
R6	Venda de bens e serviços	39 156,39	0,00	0,00	0,00	0,00	0,00	39 156,39
R7	Outras receitas correntes	618,78	0,00	0,00	0,00	0,00	0,00	618,78
	Total da Receita corrente	385 695,57	0,00	0,00	0,00	0,00	0,00	385 695,57
								85 187,83



Demonstração de Desempenho Orçamental

RUBRICA	RECEBIMENTOS	FONTES DE FINANCIAMENTO					2019
		RECEITAS PRÓPRIAS	RECEITAS GERAIS	FINANC. UE	EMPR.	FUNDOS ALHEIOS	
	<u>Receita de capital</u>						
R8	Venda de bens de investimento	0,00	0,00	0,00	0,00	0,00	500,00
R9	Transferências e subsídios de capital	0,00	0,00	0,00	0,00	0,00	0,00
R9.1	Transferências de capital	0,00	0,00	0,00	0,00	0,00	0,00
R9.1.1	Administrações públicas	0,00	0,00	0,00	0,00	0,00	0,00
R9.1.1.1	Administração central-Estado	0,00	0,00	0,00	0,00	0,00	0,00
R9.1.1.2	Administração central-Outras entidades	0,00	0,00	0,00	0,00	0,00	0,00
R9.1.1.3	Segurança social	0,00	0,00	0,00	0,00	0,00	0,00
R9.1.1.4	Administração regional	0,00	0,00	0,00	0,00	0,00	0,00
R9.1.1.5	Administração local	0,00	0,00	0,00	0,00	0,00	0,00
R9.1.2	Exterior-UE	0,00	0,00	0,00	0,00	0,00	0,00
R9.1.3	Outras	0,00	0,00	0,00	0,00	0,00	0,00
R9.2	Subsídios de capital	0,00	0,00	0,00	0,00	0,00	0,00
R10	Outras receitas de capital	0,00	0,00	0,00	0,00	0,00	0,00
R11	Reposições não abatidas aos pagamentos	0,00	0,00	0,00	0,00	0,00	0,00
	Total da Receita de capital	0,00	0,00	0,00	0,00	0,00	500,00
	Receita Efetiva	385 695,57	0,00	0,00	0,00	0,00	85 687,83
	<u>Receita não efetiva</u>						
R12	Receita com ativos financeiros	0,00	0,00	0,00	0,00	0,00	0,00
R13	Receita com passivos financeiros	0,00	0,00	0,00	0,00	0,00	0,00
	Total da Receita não efetiva	0,00	0,00	0,00	0,00	0,00	0,00
	Soma	385 695,57	0,00	0,00	0,00	0,00	85 687,83
	Operações de tesouraria					1 051,90	1 051,90
						500 907,03	500 907,03



Ano: 2020

Página 3/5

Demonstração de Desempenho Orçamental

RUBRICA	PAGAMENTOS	FONTES DE FINANCIAMENTO						2019
		RECEITAS PRÓPRIAS	RECEITAS GERAIS	FINANC. UE	EMPR.	FUNDOS ALHEIOS	TOTAL	
	<u>Despesa corrente</u>							
D1	Despesas com o pessoal	82 290,80	0,00	0,00	0,00	0,00	0,00	82 290,80
D1.1	Remunerações certas e permanentes	63 517,31	0,00	0,00	0,00	0,00	0,00	63 517,31
D1.2	Abonos variáveis ou eventuais	3 772,17	0,00	0,00	0,00	0,00	0,00	3 772,17
D1.3	Segurança social	15 001,32	0,00	0,00	0,00	0,00	0,00	15 001,32
D2	Aquisição de bens e serviços	101 123,41	0,00	0,00	0,00	0,00	0,00	101 123,41
D3	Juros e outros encargos	0,00	0,00	0,00	0,00	0,00	0,00	0,00
D4	Transferências e subsídios correntes	45 013,26	0,00	0,00	0,00	0,00	0,00	45 013,26
D4.1	Transferências correntes	45 013,26	0,00	0,00	0,00	0,00	0,00	45 013,26
D4.1.1	Administrações públicas	632,21	0,00	0,00	0,00	0,00	0,00	632,21
D4.1.1.1	Administração central-Estado	0,00	0,00	0,00	0,00	0,00	0,00	0,00
D4.1.1.2	Administração central-Outras entidades	0,00	0,00	0,00	0,00	0,00	0,00	0,00
D4.1.1.3	Segurança social	0,00	0,00	0,00	0,00	0,00	0,00	0,00
D4.1.1.4	Administração regional	0,00	0,00	0,00	0,00	0,00	0,00	0,00
D4.1.1.5	Administração local	632,21	0,00	0,00	0,00	0,00	0,00	632,21
D4.1.2	Entidades do setor não lucrativo	11 880,00	0,00	0,00	0,00	0,00	0,00	11 880,00
D4.1.3	Famílias	32 501,05	0,00	0,00	0,00	0,00	0,00	32 501,05
D4.1.4	Outras	0,00	0,00	0,00	0,00	0,00	0,00	0,00
D4.2	Subsídios correntes	0,00	0,00	0,00	0,00	0,00	0,00	0,00
D5	Outras despesas correntes	843,71	0,00	0,00	0,00	0,00	0,00	843,71
	Total da Despesa corrente	229 271,18	0,00	0,00	0,00	0,00	0,00	229 271,18
	<u>Despesa de capital</u>							
D6	Aquisição de bens de capital	93 296,12	0,00	0,00	0,00	0,00	0,00	93 296,12
D7	Transferências e subsídios de capital	0,00	0,00	0,00	0,00	0,00	0,00	0,00
D7.1	Transferências de capital	0,00	0,00	0,00	0,00	0,00	0,00	0,00
D7.1.1	Administrações públicas	0,00	0,00	0,00	0,00	0,00	0,00	0,00
	Total da Despesa de capital	93 296,12	0,00	0,00	0,00	0,00	0,00	93 296,12
	Total	322 567,30	0,00	0,00	0,00	0,00	0,00	322 567,30

Demonstração de Desempenho Orçamental

RUBRICA	PAGAMENTOS	FONTES DE FINANCIAMENTO						2019
		RECEITAS PRÓPRIAS	RECEITAS GERAIS	FINANC. UE	EMPR.	FUNDOS ALHEIOS	TOTAL	
D7.1.1.1	Administração central-Estado	0,00	0,00	0,00	0,00	0,00	0,00	0,00
D7.1.1.2	Administração central-Outras entidades	0,00	0,00	0,00	0,00	0,00	0,00	0,00
D7.1.1.3	Segurança social	0,00	0,00	0,00	0,00	0,00	0,00	0,00
D7.1.1.4	Administração regional	0,00	0,00	0,00	0,00	0,00	0,00	0,00
D7.1.1.5	Administração local	0,00	0,00	0,00	0,00	0,00	0,00	0,00
D7.1.2	Entidades do setor não lucrativo	0,00	0,00	0,00	0,00	0,00	0,00	0,00
D7.1.3	Famílias	0,00	0,00	0,00	0,00	0,00	0,00	0,00
D7.1.4	Outras	0,00	0,00	0,00	0,00	0,00	0,00	0,00
D7.2	Subsídios de capital	0,00	0,00	0,00	0,00	0,00	0,00	0,00
D8	Outras despesas de capital	0,00	0,00	0,00	0,00	0,00	0,00	0,00
	Total da Despesa de capital	93 296,12	0,00	0,00	0,00	0,00	93 296,12	1 122,96
	Despesa Efetiva	322 567,30	0,00	0,00	0,00	0,00	322 567,30	208 044,10
	Despesa não efetiva							
D10	Despesa com passivos financeiros	0,00	0,00	0,00	0,00	0,00	0,00	0,00
D9	Despesa com ativos financeiros	0,00	0,00	0,00	0,00	0,00	0,00	0,00
	Total da Despesa não efetiva	0,00	0,00	0,00	0,00	0,00	0,00	0,00
	Soma	322 567,30	0,00	0,00	0,00	0,00	322 567,30	208 044,10
	Operações de tesouraria					2 238,87	2 238,87	0,00



Demonstração de Desempenho Orçamental

RUBRICA	PAGAMENTOS	FONTES DE FINANCIAMENTO					2019
		RECEITAS PRÓPRIAS	RECEITAS GERAIS	FINANC. UE	EMPR.	FUNDOS ALHEIOS	
	Saldo para a gerência seguinte						-122 356,27
	Operações orçamentais						-122 356,27
	Operações de tesouraria					1,58	0,00
	Saldo Global					63 128,27	-122 356,27
	Despesa primária					322 567,30	208 044,10
	Saldo corrente					156 424,39	-121 733,31
	Saldo de capital					-93 296,12	-622,96
	Saldo primário					63 128,27	-122 356,27
	Receita total					500 907,03	85 687,83
	Despesa total					322 567,30	208 044,10

(Handwritten signatures and initials in blue ink)



[Handwritten signature]

FREGUESIA DE VIEIRA DE LEIRIA

MUNICÍPIO DE MARINHA GRANDE

DEMONSTRAÇÃO DE EXECUÇÃO ORÇAMENTAL DA DESPESA

ANO FINANCEIRO DE 2020

Demonstração de Execução Orçamental da Receita

Rubrica	Descrição	Previsões Corrigidas	Receitas por cobrar de Períodos Anteriores	Receitas Líquidas	Liquidações Anuladas	Receitas Cobradas Brutas	Reembolsos e Restituições		Receitas cobradas líquidas		Receitas por cobrar no final do período	Grau de Execução Orçamental		
							Emitidos	Pagos	Períodos Anteriores	Período Corrente		Períodos Anteriores	Período Corrente	
Receita corrente														
R1	Receita fiscal	7.500,00	0,00	7.441,55	0,00 €	7.441,55	0,00	0,00	0,00	7.441,55	0,00	7.441,55	0,00 %	99,22 %
R1.1	Impostos diretos	7.500,00	0,00	7.441,55	0,00 €	7.441,55	0,00	0,00	0,00	7.441,55	0,00	7.441,55	0,00 %	99,22 %
R1.2	Impostos indiretos	0,00	0,00	0,00	0,00 €	0,00	0,00	0,00	0,00	0,00	0,00	0,00	0,00 %	0,00 %
R2	Contribuições para sistemas de proteção social e subsistemas de saúde	0,00	0,00	0,00	0,00 €	0,00	0,00	0,00	0,00	0,00	0,00	0,00	0,00 %	0,00 %
R3	Taxas, multas e outras penalidades	4.750,00	0,00	4.504,30	0,00 €	4.504,30	0,00	0,00	0,00	4.504,30	0,00	4.504,30	0,00 %	94,83 %
R4	Rendimentos de propriedade	50,00	0,00	0,00	0,00 €	0,00	0,00	0,00	0,00	0,00	0,00	0,00	0,00 %	0,00 %
R5	Transferências e subsídios correntes	365.564,00	0,00	333.974,55	0,00 €	333.974,55	0,00	0,00	0,00	333.974,55	0,00	333.974,55	0,00 %	91,36 %
R5.1	Transferências correntes	365.564,00	0,00	333.974,55	0,00 €	333.974,55	0,00	0,00	0,00	333.974,55	0,00	333.974,55	0,00 %	91,36 %
R5.1.1	Administrações públicas	364.464,00	0,00	333.646,39	0,00 €	333.646,39	0,00	0,00	0,00	333.646,39	0,00	333.646,39	0,00 %	91,54 %
R5.1.1.1	Administração central-Estado	106.913,00	0,00	105.716,07	0,00 €	105.716,07	0,00	0,00	0,00	105.716,07	0,00	105.716,07	0,00 %	98,88 %
R5.1.1.2	Administração central-Outras entidades	43.088,00	0,00	14.405,77	0,00 €	14.405,77	0,00	0,00	0,00	14.405,77	0,00	14.405,77	0,00 %	33,43 %
R5.1.1.3	Segurança social	0,00	0,00	0,00	0,00 €	0,00	0,00	0,00	0,00	0,00	0,00	0,00	0,00 %	0,00 %
R5.1.1.4	Administração regional	0,00	0,00	0,00	0,00 €	0,00	0,00	0,00	0,00	0,00	0,00	0,00	0,00 %	0,00 %
R5.1.1.5	Administração local	214.463,00	0,00	213.524,55	0,00 €	213.524,55	0,00	0,00	0,00	213.524,55	0,00	213.524,55	0,00 %	99,56 %
R5.1.2	Exterior-UE	0,00	0,00	0,00	0,00 €	0,00	0,00	0,00	0,00	0,00	0,00	0,00	0,00 %	0,00 %
R5.1.3	Outras	1.100,00	0,00	328,16	0,00 €	328,16	0,00	0,00	0,00	328,16	0,00	328,16	0,00 %	29,83 %
R5.2	Subsídios correntes	0,00	0,00	0,00	0,00 €	0,00	0,00	0,00	0,00	0,00	0,00	0,00	0,00 %	0,00 %
R6	Venda de bens e serviços	38.800,00	0,00	39.156,39	0,00 €	39.156,39	0,00	0,00	0,00	39.156,39	0,00	39.156,39	0,00 %	100,92 %
R7	Outras receitas correntes	950,00	0,00	618,78	0,00 €	618,78	0,00	0,00	0,00	618,78	0,00	618,78	0,00 %	65,13 %
Receita de capital														
R8	Venda de bens de investimento	900,00	0,00	0,00	0,00 €	0,00	0,00	0,00	0,00	0,00	0,00	0,00	0,00 %	0,00 %
R9	Transferências e subsídios de capital	126.139,29	0,00	0,00	0,00 €	0,00	0,00	0,00	0,00	0,00	0,00	0,00	0,00 %	0,00 %
R9.1	Transferências de capital	126.139,29	0,00	0,00	0,00 €	0,00	0,00	0,00	0,00	0,00	0,00	0,00	0,00 %	0,00 %
R9.1.1	Administrações públicas	200,00	0,00	0,00	0,00 €	0,00	0,00	0,00	0,00	0,00	0,00	0,00	0,00 %	0,00 %
R9.1.1.1	Administração central-Estado	200,00	0,00	0,00	0,00 €	0,00	0,00	0,00	0,00	0,00	0,00	0,00	0,00 %	0,00 %
R9.1.1.2	Administração central-Outras entidades	0,00	0,00	0,00	0,00 €	0,00	0,00	0,00	0,00	0,00	0,00	0,00	0,00 %	0,00 %
R9.1.1.3	Segurança social	0,00	0,00	0,00	0,00 €	0,00	0,00	0,00	0,00	0,00	0,00	0,00	0,00 %	0,00 %
R9.1.1.4	Administração regional	0,00	0,00	0,00	0,00 €	0,00	0,00	0,00	0,00	0,00	0,00	0,00	0,00 %	0,00 %
R9.1.1.5	Administração local	0,00	0,00	0,00	0,00 €	0,00	0,00	0,00	0,00	0,00	0,00	0,00	0,00 %	0,00 %
R9.1.2	Exterior-UE	125.939,29	0,00	0,00	0,00 €	0,00	0,00	0,00	0,00	0,00	0,00	0,00	0,00 %	0,00 %
R9.1.3	Outras	0,00	0,00	0,00	0,00 €	0,00	0,00	0,00	0,00	0,00	0,00	0,00	0,00 %	0,00 %
R9.2	Subsídios de capital	0,00	0,00	0,00	0,00 €	0,00	0,00	0,00	0,00	0,00	0,00	0,00	0,00 %	0,00 %
R10	Outras receitas de capital	0,00	0,00	0,00	0,00 €	0,00	0,00	0,00	0,00	0,00	0,00	0,00	0,00 %	0,00 %
Total		544.653,29	0,00	385.695,57	0,00	385.695,57	0,00	0,00	0,00	385.695,57	0,00	385.695,57	0,00 %	70,81 %

Demonstração de Execução Orçamental da Receita

Rubrica	Descrição	Previsões Corrigidas	Receitas por cobrar de Períodos Anteriores	Receitas Liquidadas	Liquidações Anuladas	Receitas Cobradas Brutas	Reembolsos e Restituições		Receitas cobradas líquidas		Receitas por cobrar no final do período	Grau de Execução Orçamental	
							Emitidos	Pagos	Períodos Anteriores	Período Corrente		Períodos Anteriores	Período Corrente
R11	Reposições não abatidas aos pagamentos	0,00	0,00	0,00 €	0,00	0,00	0,00	0,00	0,00	0,00	0,00	0,00 %	0,00 %
R12	Receita com ativos financeiros	0,00	0,00	0,00 €	0,00	0,00	0,00	0,00	0,00	0,00	0,00	0,00 %	0,00 %
R13	Receita com passivos financeiros	0,00	0,00	0,00 €	0,00	0,00	0,00	0,00	0,00	0,00	0,00	0,00 %	0,00 %
R14	Saldo da gerência anterior - operações orçamentais	115.211,46	0,00	0,00 €	0,00	115.211,46	0,00	0,00	115.211,46	0,00	0,00	0,00 %	100,00 %
	Total	659.864,75	0,00	0,00	0,00	500.907,03	0,00	0,00	500.907,03	0,00	0,00	0,00 %	75,91 %

Demonstração de Execução Orçamental da Despesa

Rubrica	Descrição	Despesas por pagar de Períodos Anteriores	Previsões Corrigidas	Cativos / Descativos	Compro- missos	Obrigações	Despesas Pagas Líquidas de Reposições		Compromissos a transferir	Obrigações por Pagar	Grau de Execução Orçamental	
							Períodos Anteriores	Período Corrente			Total	Períodos Anteriores
Despesa corrente												
D1	Despesas com o pessoal	0,00	96 470,00	0,00	83 847,14	83 847,14	0,00	82 290,80	0,00	1 556,34	0,00 %	85,30%
D1.1	Remunerações certas e permanentes	0,00	72.820,00	0,00	64.443,32	64.443,32	0,00	63.517,31	0,00	926,01	0,00 %	87,23%
D1.2	Abonos variáveis ou eventuais	0,00	6.170,00	0,00	3.772,17	3.772,17	0,00	3.772,17	0,00	0,00	0,00 %	61,14%
D1.3	Segurança social	0,00	17.480,00	0,00	15.631,65	15.631,65	0,00	15.001,32	0,00	630,33	0,00 %	85,82%
D2	Aquisição de bens e serviços	0,00	171.350,00	0,00	101.732,13	101.732,13	0,00	101.123,41	0,00	608,72	0,00 %	59,02%
D3	Juros e outros encargos	0,00	0,00	0,00	0,00	0,00	0,00	0,00	0,00	0,00	0,00 %	0,00%
D4	Transferências e subsídios correntes	0,00	47 080,00	0,00	45 013,26	45 013,26	0,00	45 013,26	0,00	0,00	0,00 %	95,61%
D4.1	Transferências correntes	0,00	47 080,00	0,00	45 013,26	45 013,26	0,00	45 013,26	0,00	0,00	0,00 %	95,61%
D4.1.1	Administrações públicas	0,00	635,00	0,00	632,21	632,21	0,00	632,21	0,00	0,00	0,00 %	99,56%
D4.1.1.1	Administração central-Estado	0,00	0,00	0,00	0,00	0,00	0,00	0,00	0,00	0,00	0,00 %	0,00%
D4.1.1.2	Administração central-Outras entidades	0,00	0,00	0,00	0,00	0,00	0,00	0,00	0,00	0,00	0,00 %	0,00%
D4.1.1.3	Segurança social	0,00	0,00	0,00	0,00	0,00	0,00	0,00	0,00	0,00	0,00 %	0,00%
D4.1.1.4	Administração regional	0,00	0,00	0,00	0,00	0,00	0,00	0,00	0,00	0,00	0,00 %	0,00%
D4.1.1.5	Administração local	0,00	635,00	0,00	632,21	632,21	0,00	632,21	0,00	0,00	0,00 %	99,56%
D4.1.2	Entidades do setor não lucrativo	0,00	13.865,00	0,00	11.880,00	11.880,00	0,00	11.880,00	0,00	0,00	0,00 %	85,68%
D4.1.3	Famílias	0,00	32.580,00	0,00	32.501,05	32.501,05	0,00	32.501,05	0,00	0,00	0,00 %	99,76%
D4.1.4	Outras	0,00	0,00	0,00	0,00	0,00	0,00	0,00	0,00	0,00	0,00 %	0,00%
D4.2	Subsídios correntes	0,00	0,00	0,00	0,00	0,00	0,00	0,00	0,00	0,00	0,00 %	0,00%
D5	Outras despesas correntes	0,00	1.400,00	0,00	843,71	843,71	0,00	843,71	0,00	0,00	0,00 %	60,27%
Despesa de capital												
D6	Aquisição de bens de capital	0,00	343.464,75	0,00	305.212,91	132.456,67	0,00	93.296,12	172 756,24	39.160,55	0,00 %	27,16%
D7	Transferências e subsídios de capital	0,00	100,00	0,00	0,00	0,00	0,00	0,00	0,00	0,00	0,00 %	0,00%
D7.1	Transferências de capital	0,00	100,00	0,00	0,00	0,00	0,00	0,00	0,00	0,00	0,00 %	0,00%
D7.1.1	Administrações públicas	0,00	0,00	0,00	0,00	0,00	0,00	0,00	0,00	0,00	0,00 %	0,00%
D7.1.1.1	Administração central-Estado	0,00	0,00	0,00	0,00	0,00	0,00	0,00	0,00	0,00	0,00 %	0,00%
D7.1.1.2	Administração central-Outras entidades	0,00	0,00	0,00	0,00	0,00	0,00	0,00	0,00	0,00	0,00 %	0,00%
D7.1.1.3	Segurança social	0,00	0,00	0,00	0,00	0,00	0,00	0,00	0,00	0,00	0,00 %	0,00%
D7.1.1.4	Administração regional	0,00	0,00	0,00	0,00	0,00	0,00	0,00	0,00	0,00	0,00 %	0,00%
D7.1.1.5	Administração local	0,00	0,00	0,00	0,00	0,00	0,00	0,00	0,00	0,00	0,00 %	0,00%
D7.1.2	Entidades do setor não lucrativo	0,00	100,00	0,00	0,00	0,00	0,00	0,00	0,00	0,00	0,00 %	0,00%
D7.1.3	Famílias	0,00	0,00	0,00	0,00	0,00	0,00	0,00	0,00	0,00	0,00 %	0,00%
D7.1.4	Outras	0,00	0,00	0,00	0,00	0,00	0,00	0,00	0,00	0,00	0,00 %	0,00%
D7.2	Subsídios de capital	0,00	0,00	0,00	0,00	0,00	0,00	0,00	0,00	0,00	0,00 %	0,00%
Total		0,00	659.864,75	0,00	536.649,15	363.892,91	0,00	322.567,30	172 756,24	41.325,61	0,00 %	48,98%

Demonstração de Execução Orçamental da Despesa

Rubrica	Descrição	Despesas por pagar de Períodos Anteriores	Previsões Corrigidas	Cativos / Descativos	Compro- missos	Obrigações	Despesas Pagas Líquidas de Reposições		Compromissos a transitar	Obrigações por Pagar	Grau de Execução Orçamental	
							Períodos Anteriores	Período Corrente			Total	Períodos Anteriores
D8	Outras despesas de capital	0,00	0,00	0,00	0,00	0,00	0,00	0,00	0,00	0,00	0,00%	0,00%
D9	Despesa com ativos financeiros	0,00	0,00	0,00	0,00	0,00	0,00	0,00	0,00	0,00	0,00%	0,00%
D10	Despesa com passivos financeiros	0,00	0,00	0,00	0,00	0,00	0,00	0,00	0,00	0,00	0,00%	0,00%
	Total	0,00	659.864,75	0,00	536.649,15	363.892,91	0,00	322.567,30	172.756,24	41.325,61	0,00%	48,88%



FREGUESIA DE VIEIRA DE LEIRIA

MUNICÍPIO DE MARINHA GRANDE

OPERAÇÕES DE TESOURARIA

ANO FINANCEIRO DE 2020



Operações de Tesouraria

Código da conta		Descrição	Saldo Inicial	Recebimentos	Pagamentos	Saldo Final
Despesa	Receita					
12	17	Operações extra-orçamentais	0,00	0,00	0,00	0,00
1201	1701	Operações de tesouraria - Retenção de receitas do	0,00	0,00	0,00	0,00
120102	170102	IRS	760,79	0,00	760,79	0,00
1202	1702	Outras operações de tesouraria	0,00	0,00	0,00	0,00
120201	170201	CGA	302,62	0,00	302,62	0,00
120202	170202	ADSE	97,33	0,00	97,33	0,00
120203	170203	STAL	27,81	0,00	27,81	0,00
120204	170204	SEGURANÇA SOCIAL	0,00	0,00	0,00	0,00
120205	170205	IMT	0,00	1 012,50	1 012,50	0,00
120206	170206	AMA	0,00	39,40	37,82	1,58
T o t a l			1 188,55	1 051,90	2 238,87	1,58

Orgão Executivo

Em 22 de Março de 2021

[Handwritten signature]

Orgão Deliberativo

Em 29 de Março de 2021

[Handwritten signature]

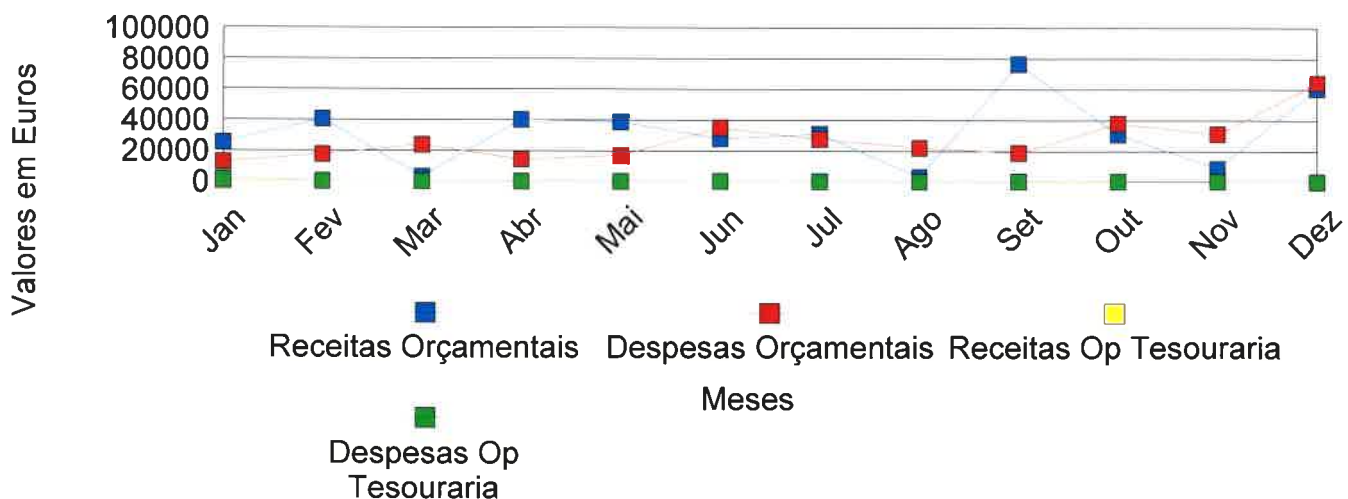


Análise Mensal

Saldo da Gerência Anterior	Operações Orçamentais	115.211,46
	Operações de Tesouraria	1.188,55

Meses	Receitas Op. Orçamentais	Despesas Op. Orçamentais	Receitas Op. Tesouraria	Despesas Op. Tesouraria	Saldo Op. Orçamentais	Saldo Op. Tesouraria
Janeiro	25.240,31	12.524,91	0,00	1.188,55	127.926,86	0,00
Fevereiro	40.420,69	17.591,58	0,00	0,00	150.755,97	0,00
Março	2.994,23	23.841,18	0,00	0,00	129.909,02	0,00
Abril	40.150,51	14.308,92	0,00	0,00	155.750,61	0,00
Mai	38.644,53	17.140,79	0,00	0,00	177.254,35	0,00
Junho	27.884,19	35.060,32	126,23	121,50	170.078,22	4,73
Julho	31.059,88	27.664,07	224,42	193,73	173.474,03	35,42
Agosto	2.938,68	22.138,49	28,05	62,40	154.274,22	1,07
Setembro	76.574,61	18.926,10	182,30	149,55	211.922,73	33,82
Outubro	30.811,08	37.927,52	266,47	195,83	204.806,29	104,46
Novembro	8.547,14	31.042,17	182,34	252,98	182.311,26	33,82
Dezembro	60.429,72	64.401,25	42,09	74,33	178.339,73	1,58
Totais	385.695,57	322.567,30	1.051,90	2.238,87		

Variação Mensal das Receitas e Despesas



JUNTA DE FREGUESIA DE VIEIRA DE LEIRIA
PRESTAÇÃO DE CONTAS DO ANO FINANCEIRO DE 2020
ENCERRAMENTO

Os documentos de prestação de contas, que se contêm em cinquenta e seis folhas, que antecedem, devidamente numeradas e rubricadas, foram aprovados em reunião da Junta de Freguesia supra, realizada em 23 de março de dois mil e vinte e um.


O Presidente,



O Vogal,



O Vogal,



O Vogal,



A Vogal,



TERMO DE APROVAÇÃO FINAL

Os documentos que antecede mereceram a aprovação:


- prestação de Contas de Execução do Plano, por _____; ___ votos a favor, ___ votos contra, ___ abstenções;
- conta de gerência, por _____; ___ votos a favor, ___ votos contra, ___ abstenções

da Assembleia de Freguesia de Vieira de Leiria em Sessão Ordinária do dia 29 de Abril de 2021 pelo que ficam todas as suas folhas rubricadas pelos membros que abaixo assinam o presente termo.

O Presidente,



O 1º. Secretário,



A 2ª. Secretária,

