



# JUNTA DE FREGUESIA DE VIEIRA DE LEIRIA

---

Extrato da ata nº 8/2022 da reunião extraordinária da Junta de Freguesia de Vieira de Leiria, realizada no dia 14 de abril de 2022.

## 1 - APROVAÇÃO DOS DOCUMENTOS DE PRESTAÇÃO DE CONTAS DO ANO DE 2021

Presentes os documentos, a seguir discriminados, que constituem a Conta de Gerência da Junta de Freguesia referente ao período compreendido entre um de Janeiro e trinta e um de Dezembro do ano de dois mil e vinte e um, que se encontram integralmente elaborados e devidamente arquivados, estando disponíveis para consulta quando para tal forem solicitados:

- Plano Plurianual de Investimentos;
- Orçamento (resumo);
- Orçamento;
- Relatório de Execução Orçamental
- Fluxos de Caixa;
- Demonstração de desempenho orçamental;
- Controlo orçamental da despesa;
- Controlo orçamental da receita;
- Demonstração de execução orçamental;
- Execução Anual do Plano Plurianual de Investimentos;
- Operações de tesouraria;
- Caracterização da entidade;
- Modificações do orçamento – Despesa;
- Outras dívidas a terceiros (encargos assumidos e não satisfeitos);
- Resumo diário de tesouraria;
- Síntese das reconciliações bancárias;
- Relação nominal de responsáveis.

A referida conta de gerência apresenta no seu resultado final os seguintes movimentos:

**Saldo do ano anterior:** 178 341,31 € (*cento e setenta e oito mil trezentos e quarenta e um euros e trinta e um cêntimos*) sendo 178 339,73 € (*cento e setenta e oito mil trezentos e trinta e nove euros e setenta e três cêntimos*) de **saldo de dotações Orçamentais** e 1,58€ (*um euro e cinquenta e oito cêntimos*) de **saldo de operações de tesouraria**.

**Receita cobrada:** 539 358,69€ (*quinhentos e trinta e nove mil trezentos e cinquenta e oito euros e sessenta e nove cêntimos*) de **dotações orçamentais** e 3 856,91€ (*três mil oitocentos e cinquenta e seis euros e noventa e um cêntimos*) de **operações de tesouraria**;



## JUNTA DE FREGUESIA DE VIEIRA DE LEIRIA

---

**Despesa efetuada:** 651 256,43€ (*seiscentos e cinquenta e um mil duzentos e cinquenta e seis euros e quarenta e três cêntimos*), sendo 236 879,41€ (*duzentos e trinta e seis mil oitocentos e setenta e nove euros e quarenta e um cêntimos*) de **despesas correntes**, 414 377,02€ (*quatrocentos e catorze mil trezentos e setenta e sete euros e dois cêntimos*) de **despesas de capital** e 3 858,49€ (*três mil, oitocentos e cinquenta e oito euros e quarenta e nove cêntimos*), de **despesas de operações de tesouraria**;

**Saldo que transita para a gerência seguinte:** 66 441,99 € (*sessenta e seis mil quatrocentos e quarenta e um euros e noventa e nove cêntimos*), de **saldo de dotações orçamentais**

Estando tudo conforme a Junta de Freguesia deliberou, por unanimidade, nos termos da alínea e) do n.º 1 do artigo 16.º da Lei nº. 75/2013, de 12 de setembro, aprovar os documentos de prestação de contas do ano de dois mil e 2021, submetê-los à apreciação e votação da Assembleia de Freguesia, conforme o previsto na alínea b) do nº 1 do artigo 9º da mesma disposição legal.

**ESTÁ CONFORME O ORIGINAL**

Vieira de Leiria, 14 de abril de 2022

O Presidente da Junta

(Álvaro Pinto Cardoso)



# **JUNTA DE FREGUESIA DE VIEIRA DE LEIRIA**

## **✓ Prestação de Contas**

- ✓ Relatório de Execução Orçamental**
- ✓ Conta de Gerência**
- ✓ Execução do Plano Plurianual de Investimentos**

**2021**



## ➤ Prestação de Contas

✓ *Relatório de Execução Orçamental*



## Índice

1. Introdução.....	3
2. Execução Orçamental da Receita.....	4
2.1. Representação gráfica da variação dos capítulos da receita.....	5
2.2. Distribuição da receita pelos capítulos.....	5
2.3 Receitas Correntes.....	6
2.4. Receitas de Capital.....	8
3. Execução Orçamental da Despesa.....	10
3.1. Representação Gráfica da Variação dos Capítulos da Despesa.....	11
3.2. Distribuição da Despesa pelos Capítulos.....	11
3.3. Despesa Corrente.....	12
3.4. Despesa de Capital.....	13
4. Resumo.....	14
5. Receita.....	15
6. Despesa.....	16
7. Conclusão.....	19

Several handwritten signatures in blue ink are located in the top right corner of the page. There are approximately five distinct signatures, some appearing to be initials or full names.

## 1. Introdução

Tal como preconizado na alínea e) do n.º 1 do artigo 16.º da Lei 75/2013, de 12 de setembro na sua redação atual, que estabelece o Regime Jurídico das Autarquias Locais, a Junta de Freguesia elabora e submete à apreciação da Assembleia de Freguesia a prestação de contas.

De acordo com a alínea b) do número 1 do artigo 9.º da mesma Lei, compete à Assembleia de Freguesia apreciar e votar os documentos de prestação de contas a enviar ao Tribunal de Contas até ao dia 30 de abril.

Tendo em conta estes princípios a Junta de Freguesia de Vieira de Leiria elaborou os documentos de Prestação de Contas, que num ano de constantes adaptações e restrições, devido ainda à pandemia, aos diversos confinamentos e às constantes adaptações ao novo sistema contabilístico.

As contas foram elaboradas de acordo com as normas e procedimentos previstos no novo Sistema de Normalização Contabilística previstas no Decreto Lei n.º 192/2015, de 11 de setembro, na sua redação atual, adaptado ao regime simplificado pela Portaria n.º 218/2016, de 09 de agosto. O Tribunal de Contas tal como no ano anterior permite que a prestação de contas se faça no modelo contabilístico anterior.

As contas aqui apresentadas são o retrato contabilístico e financeiro daquilo que se passou durante o ano de 2021



## Execução Orçamental – 2021

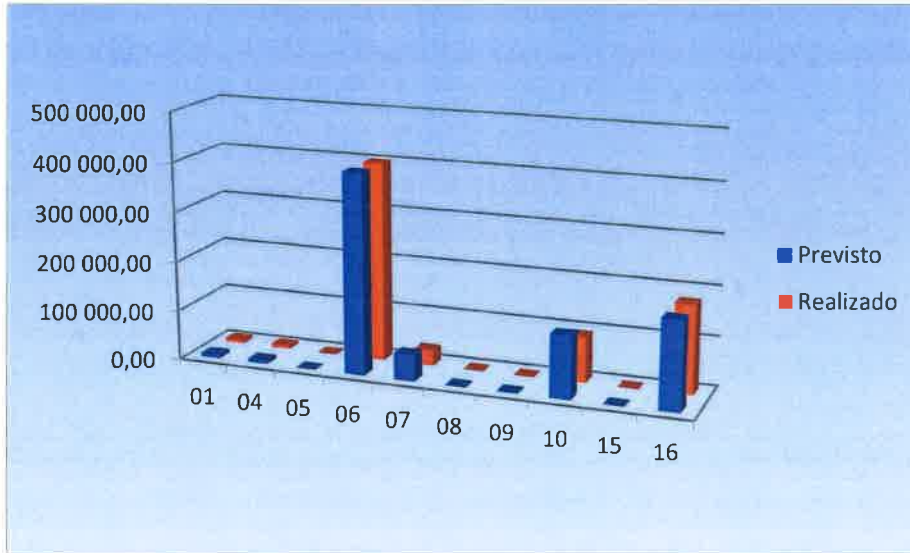
### 2. Execução Orçamental da Receita

Euros			
Designação	Previsto	Realizado	Perc. %
<b>Receitas Correntes</b>			
01 Impostos Diretos	7 500,00	7 457,50	99,43
04 Taxas Multas e Outras Penalidades	7 200,00	6 714,80	93,26
05 Rendimentos de Propriedade	50,00	0,00	0,00
06 Transferências Correntes	402 420,33	400 132,32	99,43
07 Venda de Bens e Serviços Correntes	53 700,00	31 116,80	57,95
08 Outras Receitas Correntes	1 000,00	672,03	67,20
<b>Total de Receitas Correntes</b>	<b>471 870,33</b>	<b>446 093,45</b>	<b>94,54</b>
<b>Receitas de Capital</b>			
09 Venda de bens de investimento	900,00	0,00	0,00
10 Transferências de Capital	126 139,29	93 016,58	73,74
15 Rep. não abatidas nos pagamentos	100,00	248,66	248,66
16 Saldo da gerência anterior	178 339,73	178 339,73	100,00
<b>Total de Receitas de Capital</b>	<b>305 479,02</b>	<b>271 604,97</b>	<b>88,91</b>
<b>TOTAL GERAL</b>	<b>777 349,35</b>	<b>717 698,42</b>	<b>92,33</b>

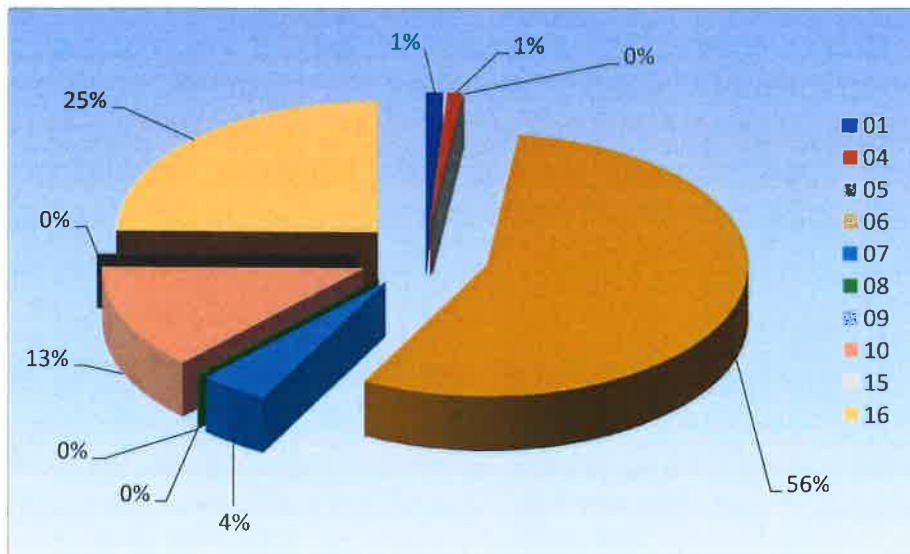


*Handwritten signatures and initials in blue ink.*

2.1. Representação gráfica da variação dos capítulos da receita



2.2. Distribuição da receita pelos capítulos



AN  
RM  
di  
P  
M

## 2.3 Receitas Correntes

Na receita corrente a Junta de Freguesia atingiu um nível de execução de 94,54% da sua previsão. Distribuição por capítulos:

### R1 – Receita Fiscal

#### R1.1 – Impostos diretos

**01 – Impostos diretos** - Capítulo unicamente para registo da participação da freguesia no Imposto Municipal sobre Imóveis (100% Rustico e 1% Urbano), tem uma previsão de 7.500,00 €, com uma execução de 7.457,50 € (99,43%).

#### R3 – Taxas, multas e outras penalidades

**04 – Taxas, multas e outras penalidades** - Capítulo destinado ao registo de emolumentos de secretaria como atestados, as licenças dos canídeos e de cemitérios, etc, com uma previsão de 7.200,00 €, com uma execução de 6.714,80 € (93,26%).

#### R4 – Rendimentos de propriedade

**05 – Rendimentos de propriedade** - Juros bancários, com uma previsão total de 50,00€, sem qualquer execução.

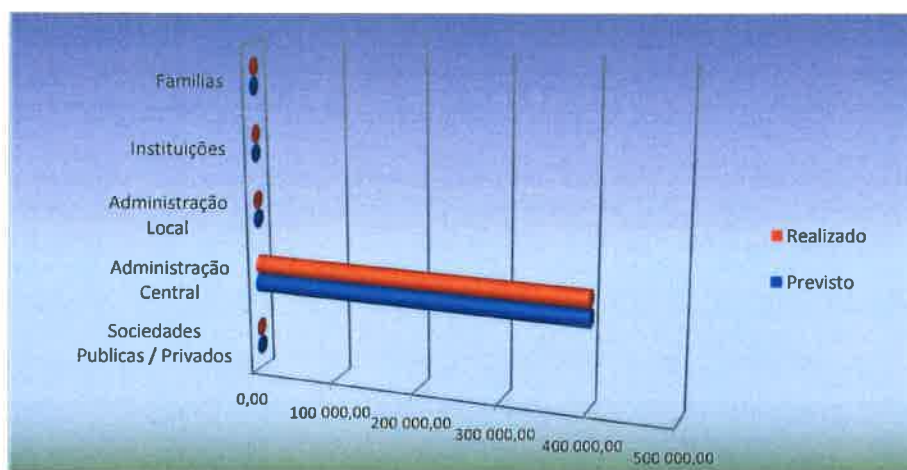
#### R5 – Transferências e subsídios correntes

**06 – Transferências Correntes** - O capítulo de execução mais elevada do orçamento, onde se encontram todas as transferências correntes recebidas pela Junta de Freguesia. Previsão total de 402.420,33 € e uma execução de 400.132,32 € (99,43%). Este capítulo representa 51,77% da previsão total de receitas e uma execução de 55,75% de toda a Receita Arrecadada.

Este capítulo encontra-se dividido em 4 grupos como se pode verificar pela tabela e pelo gráfico apresentados a seguir.

AN  
du  
de  
A P

	Previsto	Realizado	Perc. %
Sociedades Publicas / Privados	1 000,00	207,90	20,79
Administração Central	400 320,33	399 647,84	99,83
Administração Local	1 000,00	276,58	27,66
Instituições	50,00	0,00	
Famílias	50,00	0,00	0,00
	402 420,33	400 132,32	99,43



**R6 – Venda de bens e serviços**

**07 – Venda de bens e serviços correntes** - Neste capítulo, as receitas cobradas têm a ver com vendas de bens e prestação de serviços enquadrados nas competências das Autarquias Locais como por exemplo a prestação de serviços no cemitério, cedência de instalações, serviços recreativos, etc. Previsão de 53.700,00 €, execução de 31.116,80 € (57,95%).

**R7 – Outras receitas correntes**

**08 – Outras receitas correntes** - Neste capítulo, são lançadas as receitas não enquadráveis nos capítulos anteriores. Previsão de 1.000,00 €, execução de 672,03 € (11,15%).

Na receita corrente a Junta de Freguesia estimou uma receita de 471.870,33 € e cobrou 446.093,45 € (94,54%).

Handwritten signatures and initials in blue ink, including 'ARV', 'Jm', 'D.', and 'AB'.

## 2.4. Receitas de Capital

### R8 – Venda de Bens de Investimento

**10 – Venda de Bens de Investimento** - Capítulo que contém as previsões venda de bens que possa acontecer. Previsão de 900,00 €, sem qualquer execução.

### R9 – Transferências e subsídios de capital

**10 – Transferências de Capital** - Capítulo que contém as previsões de transferências recebidas a título de investimento de projetos cofinanciados. Previsão de 126.139,29 €, execução de 93.016,58 € (73,74%).

### R11 – Reposições não abatidas nos pagamentos

**10 – Reposições não abatidas nos pagamentos** - Capítulo que contém as reposições de pagamentos efetuados no ano anterior. Previsão de 100,00 €, execução de 248,66 € (248,66%).

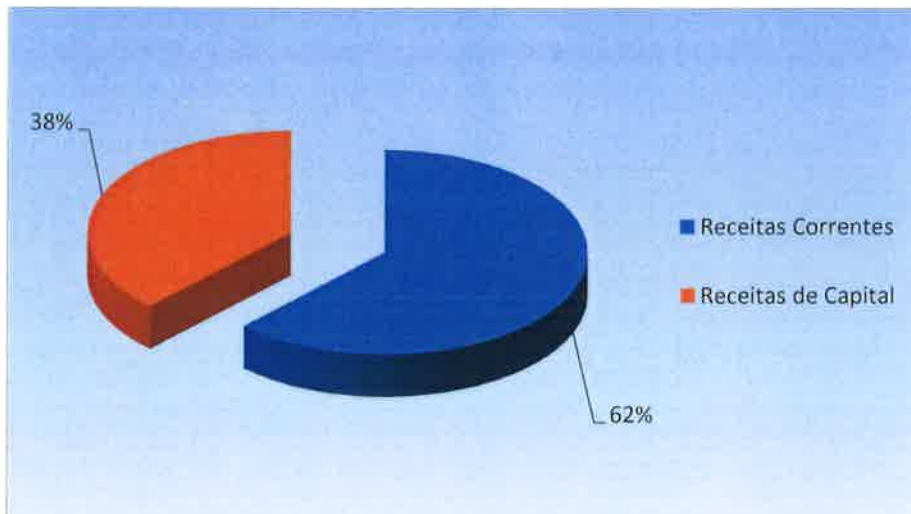
### R14 – Saldo da gerência anterior – operações orçamentais

**16 – Saldo da Gerência Anterior** - Rubrica com uma execução de 100,00% uma vez que é apenas inserida em sede de revisão orçamental com uma previsão e execução de 178.339,73 €. Surge enquadrada nas receitas de Capital devido ao seu código, mas que não se enquadra verdadeiramente no conceito de Receita de Capital.

Resumindo a Junta de Freguesia de Vieira de Leiria, previu para o Ano de 2021 uma Receita Corrente de 471.870,33 €, arrecadou 446.093,45 € (94,54%) do montante previsto. Em relação às Receitas de Capital, estavam previstos 305.479,02 €, com uma execução de 271.604,97 € (88,91%), onde se inclui o saldo da gerência anterior. No total tinha previsto 777.349,35 € e arrecadou 717 698,42 € (92,33%) durante o ano de 2021.

	Previsão	Realizado	%
Receitas Correntes	471 870,33	446 093,45	62,16
Receitas de Capital	305 479,02	271 604,97	37,84
Total	777 349,35	717 698,42	100,00

AR ✓  
9m  
[Handwritten signatures]



*Handwritten signatures and initials in the top right corner.*

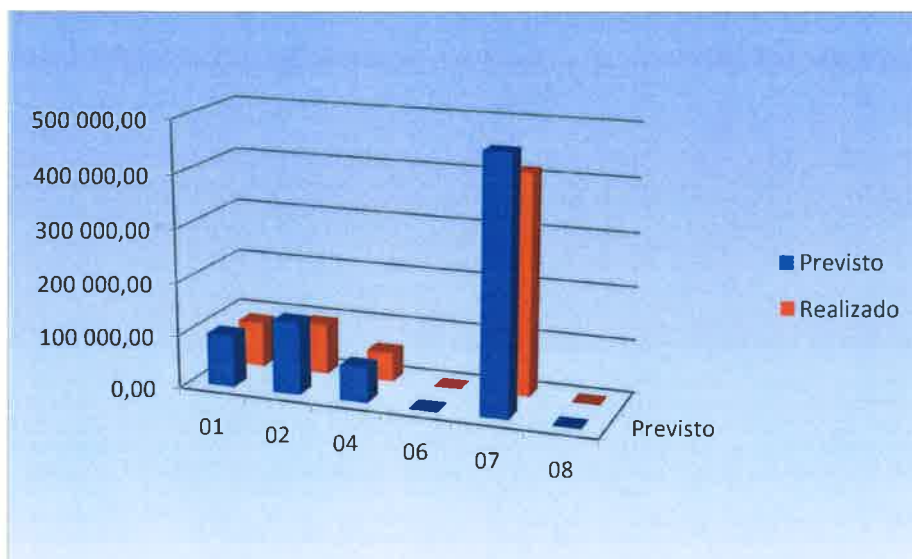
### 3. Execução Orçamental da Despesa

				Euros
Designação	Previsto	Realizado	Perc. %	
<b>Despesas Correntes</b>				
01 Despesas com o Pessoal	98 245,00	85 781,17	87,31	
02 Aquisição de Bens e Serviços	136 089,73	95 678,16	70,31	
04 Transferências Correntes	66 400,00	55 184,63	83,11	
06 Outras Despesas Correntes	1 400,00	235,45	16,82	
<b>Total de Despesas Correntes</b>	<b>302 134,73</b>	<b>236 879,41</b>	<b>78,40</b>	
<b>Despesas de Capital</b>				
07 Aquisição de Bens de Capital	475 114,62	414 377,02	87,22	
08 Transferências de capital	100,00	0,00	0,00	
<b>Total de Despesas de Capital</b>	<b>475 214,62</b>	<b>414 377,02</b>	<b>87,20</b>	
<b>TOTAL GERAL</b>	<b>777 349,35</b>	<b>651 256,43</b>	<b>83,78</b>	

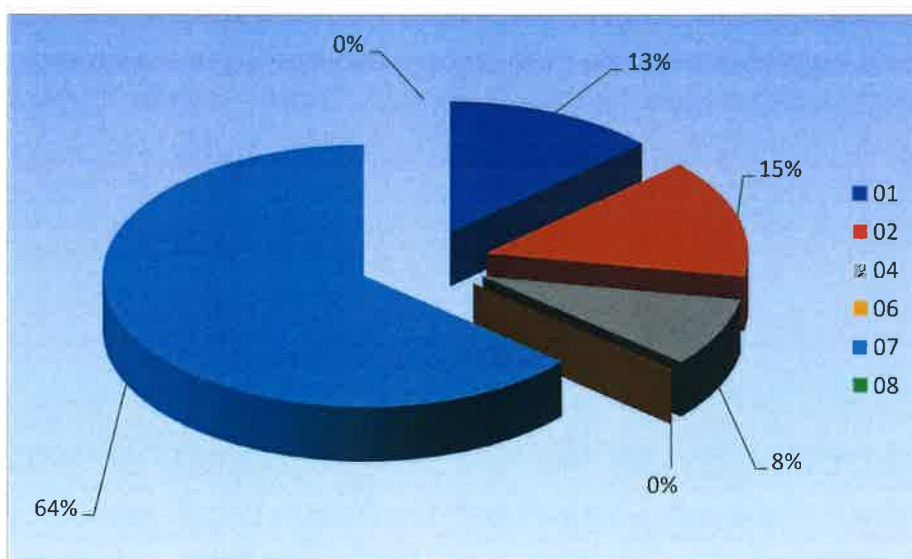


ARV  
PM  
JL  
JP

### 3.1. Representação Gráfica da Variação dos Capítulos da Despesa



### 3.2. Distribuição da Despesa pelos Capítulos



AR ✓  
PH  
il.  
A P

### 3.3. Despesa Corrente

Na despesa corrente a Junta de Freguesia atingiu um nível de execução de 78,40% da sua previsão. Distribuição por capítulos:

#### **D1 – Despesas com o pessoal**

**01 – Despesas com o pessoal** - Rubrica onde são lançadas todas as despesas referentes ao Pessoal como vencimentos, compensações dos Autarcas, seguros de pessoal, adse, segurança social, e também a retenção no Fundo de Financiamento das Freguesias para o Serviço Nacional de Saúde, etc. Previsão total de 98.245,00 € com uma execução de 85.781,17€ (87,31%).

#### **D2 – Aquisição de bens e serviços**

**02 – Aquisição de bens e serviços** - Capítulo onde se centram a maior parte das despesas inerentes ao funcionamento corrente da Junta de Freguesia, das quais são exemplo: água, luz, seguros, combustíveis, telecomunicações, conservação e reparação de bens, serviços etc. Este tem uma previsão total de 136.089,73 € e execução de 95.678,16 € (70,31%).

#### **D4 – Transferências e subsídios correntes**

**04 – Transferências correntes** - Capítulo destinado às transferências correntes efetuadas para apoio às Instituições que desenvolvem atividades de carácter desportivo, recreativo e social. Também tem registada a quota da Associação Nacional de Freguesias e os Programas Emprego Inserção. Previsão total de 66.400,00€, e execução de 55.184,63 € (83,11%).

#### **D5 – Outras despesas correntes**

**06 – Outras despesas correntes** - Capítulo destinado ao lançamento de despesas não enquadráveis nos capítulos anteriores. Previsão total de 1.400,00 €, e execução de 235,45 € (16,82%).

Na despesa corrente a Junta de Freguesia estimou uma despesa de 302.134,73 € e executou 236.879,41 € (78,40%).



ARV  
M  
J.  
f  
P

### 3.4. Despesa de Capital

Na Despesa de Capital a Junta de Freguesia atingiu um nível de execução de 87,20% da sua previsão. Distribuição por Capítulos:

#### D6 – Aquisição de Bens de Capital

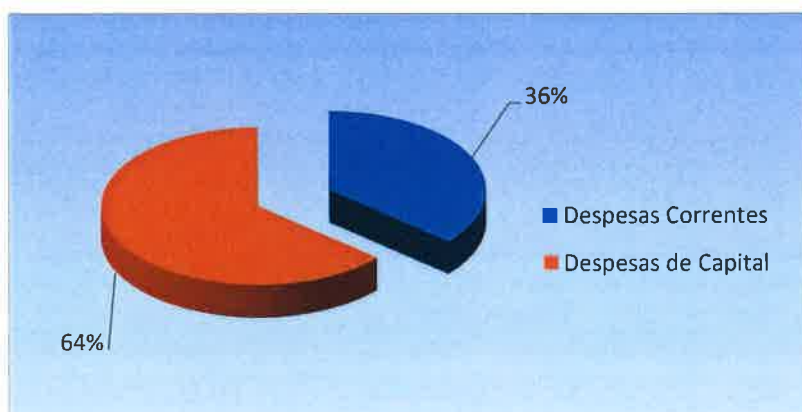
**07 – Aquisição de Bens de capital** - Capítulo onde constam as despesas com a aquisição de bens e serviços de Investimento como as despesas com arruamentos, mercados, cemitérios, e outras pequenas obras, etc. Previsão de 475.114,62 € e execução de 414.377,02€ (87,22%).

#### D7 – Transferências e Subsídios de Capital

**08 – Transferências de capital** – Previsão de transferências para Investimento das Instituições. Previsão de 100,00 € sem qualquer execução.

Resumindo a Junta de Freguesia de Vieira de Leiria, previu para o Ano de 2021 uma Despesa Corrente de 302.134,73 €, gastou 236.879,41 €, (78,40%) do montante previsto. Em relação às Despesas de Capital, previu gastar um montante de 475.214,62 €, dos quais gastou 414.377,02 € (87,20%). No total tinha previsto 777.349,35 € e gastou 651.256,43 € (83,78%).

	Previsto	Realizado	%
Despesas Correntes	302 134,73	236 879,41	36,37
Despesas de Capital	475 214,62	414 377,02	63,63
<b>Total</b>	<b>777 349,35</b>	<b>651 256,43</b>	<b>100,00</b>



#### 4. Resumo

Receitas		Despesas	
Descrição	Valor	Descrição	Valor
<b>Receitas Correntes</b>		<b>Despesas Correntes</b>	
01 Impostos Diretos	7 457,50	01 Despesas com o Pessoal	85 781,17
04 Taxas Multas e Outras Penalidades	6 714,80	02 Aquisição de Bens e Serviços	95 678,16
05 Rendimentos de Propriedade	0,00	04 Transferências Correntes	55 184,63
06 Transferências Correntes	400 132,32	06 Outras Despesas Correntes	235,45
07 Venda de Bens e Serviços Correntes	31 116,80		
08 Outras Receitas Correntes	672,03		
<b>Total de Receitas Correntes</b>	<b>99 000,45</b>	<b>Total de Despesas Correntes</b>	<b>236 800,41</b>
<b>Receitas de Capital</b>		<b>Despesas de Capital</b>	
09 Venda de bens de investimento	0,00	07 Aquisição de Bens de Capital	414 377,02
10 Transferências de Capital	93 016,58	08 Transferências de capital	0,00
15 Rep. não abatidas nos pagamentos	248,66		
16 Saldo da gerência anterior	178 339,73		
<b>Total de Receitas de Capital</b>	<b>271 604,97</b>	<b>Total de Despesas de Capital</b>	<b>414 377,02</b>
<b>TOTAL GERAL</b>	<b>570 605,42</b>	<b>TOTAL GERAL</b>	<b>651 177,43</b>



5. Receita

Rubrica	Descrição	Receita					Diferença *
		Orçamento	Reforços	Anulações	Corrigido	Cobrado	
R1	01 Impostos diretos	7 500,00	0,00	0,00	7 500,00	7 457,50	42,50
R3	04 Taxas, multas e outras penalidades	7 200,00	0,00	0,00	7 200,00	6 714,80	485,20
R4	05 Rendimentos da propriedade	50,00	0,00	0,00	50,00	0,00	50,00
R5	06 Transferências correntes	402 420,33	0,00	0,00	402 420,33	400 132,32	2 288,01
R6	07 Venda de bens e serviços correntes	53 700,00	0,00	0,00	53 700,00	31 116,80	22 583,20
R7	08 Outras receitas correntes	1 000,00	0,00	0,00	1 000,00	672,03	327,97
R8	09 Venda de bens de investimento	900,00	0,00	0,00	900,00	0,00	900,00
R9	10 Transferências de capital	126 139,29	0,00	0,00	126 139,29	93 016,58	33 122,71
R11	15 Reposições não abatidas nos pagamentos	100,00	0,00	0,00	100,00	248,66	-148,66
R14	16 Saldo da gerência anterior	0,00	178 339,73	0,00	178 339,73	178 339,73	0,00
<b>Total</b>		<b>599 009,62</b>	<b>178 339,73</b>	<b>0,00</b>	<b>777 349,35</b>	<b>717 698,42</b>	<b>59 650,93</b>

\* Diferença negativa significa apenas que foi ultrapassado o previsto o que na receita não tem inconveniente

NCD.054.01

Núcleo Data – Consultoria e Programação Informática, Lda.

Rua Irmãos de Sousa, nº 18, 4705-246 Braga

Tel (351) 253 213 825 – Fax (351) 253 213 824 – geral@nucleodata.pt – www.nucleodata.pt



## 6. Despesa

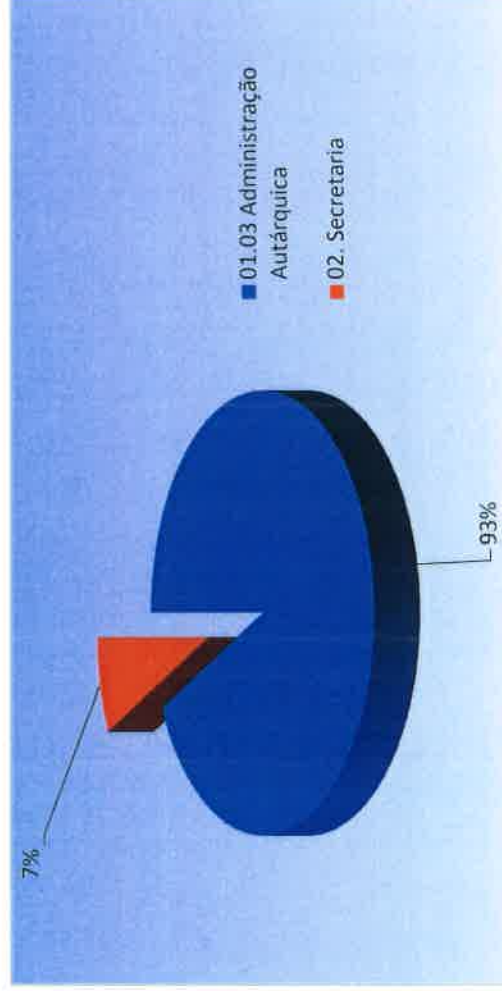
### Despesa - 01. Administração Autárquica

Rubrica	Descrição	Inicial	Reforços	Anulações	Actual	Gasto	Saldo
01	Autarquia						
D1 01	Despesas com o pessoal	47 150,00	9 500,00	6 390,00	50 260,00	47 641,86	2 618,14
D2 01 02	Aquisição de bens e serviços	143 850,00	43 839,73	60 500,00	127 189,73	88 773,50	38 416,23
D4 01 04	Transferências correntes	69 510,00	0,00	3 110,00	66 400,00	55 184,63	11 215,37
D5 01 06	Outras despesas correntes	1 100,00	0,00	0,00	1 100,00	0,00	1 100,00
D6 01 07	Aquisição de bens de capital	280 114,62	219 000,00	24 000,00	475 114,62	414 377,02	60 737,60
D7 01 08	Transferências de capital	100,00	0,00	0,00	100,00	0,00	100,00
<b>Total 01.03</b>		<b>541 824,62</b>	<b>272 339,73</b>	<b>94 000,00</b>	<b>720 164,35</b>	<b>605 977,01</b>	<b>114 187,34</b>



Rubrica		Despesa - 02. Secretaria							Saldo
Descrição		Inicial	Reforços	Anulações	Actual	Gasto			
02	Serviços Administrativos								
D1 02 01	Despesas com o pessoal	47 985,00	0,00	0,00	47 985,00	38 139,31		9 845,69	
D2 02 02	Aquisição de bens e serviços	8 900,00	0,00	0,00	8 900,00	6 904,66		1 995,34	
D5 02 06	Outras despesas correntes	300,00	0,00	0,00	300,00	235,45		64,55	
D6 02 07	Aquisição de bens de capital	2 500,00	0,00	0,00	2 500,00	308,93		2 191,07	
<b>Total 02</b>		<b>59 685,00</b>	<b>0,00</b>	<b>0,00</b>	<b>59 685,00</b>	<b>45 588,35</b>		<b>14 096,65</b>	
<b>Orgânica</b>		<b>Inicial</b>	<b>Reforços</b>	<b>Anulações</b>	<b>Actual</b>	<b>Gasto</b>		<b>Saldo</b>	
01.03 Administração Autárquica		541 824,62	272 339,73	94 000,00	720 164,35	605 977,01		114 187,34	
02. Secretaria		59 685,00	0,00	0,00	59 685,00	45 588,35		14 096,65	
<b>Total</b>		<b>601 509,62</b>	<b>272 339,73</b>	<b>94 000,00</b>	<b>779 849,35</b>	<b>651 565,36</b>		<b>128 283,99</b>	





NCD.054.01

**Núcleo Data – Consultoria e Programação Informática, Lda.**  
Rua Irmãos de Sousa, nº 18, 4705-246 Braga  
Tel (351) 253 213 825 – Fax (351) 253 213 824 – geral@nucleodata.pt - www.nucleodata.pt

Handwritten signatures and a blue cross mark.



AN  
M  
H.  
B**7. Conclusão**

Em jeito de conclusão e como análise aos Fluxos de Valores temos que:

**Operações de Tesouraria**

<u>Saldo da Gerência Anterior</u>	<u>1,58</u>
<u>Recebimentos</u>	<u>3 856,91</u>
<u>Entregas</u>	<u>3 858,49</u>
<u>Saldo para a Gerência Seguinte</u>	<u>0,00</u>

Em Operações de Tesouraria transitou o saldo de 1,58 € de 2020 para 2021. Durante o ano efetuaram-se recebimentos no valor de 3.856,91 €, entregaram-se 3.858,49 €, não transitando deste modo qualquer saldo de Operações de Tesouraria para o ano seguinte.

**Operações Orçamentais**

<u>Saldo da Gerência Anterior</u>	<u>178 339,73</u>
<u>Receita</u>	<u>539 358,69</u>
<u>Despesa</u>	<u>651 256,43</u>
<u>Saldo para a Gerência Seguinte</u>	<u>66 441,99</u>

Em Operações Orçamentais, verifica-se que a Junta de Freguesia de Vieira de Leiria transitou de 2020 para 2021 um saldo de 178.339,73 €. Durante o ano arrecadou Receitas no valor de 539.358,69 €, e efetuou despesas no valor de 651.256,43 €.

Handwritten signatures and initials in blue ink, including 'AN', 'PM', 'J.C.', and a large stylized signature.

Desta forma o saldo para o ano de 2022, de Operações Orçamentais é de 66.441,99 €, diminuindo dessa forma 111.897,74 € ao Saldo que tinha sido transitado da Gerência anterior, que é a diferença entre a receita arrecadada e a despesa paga durante o ano de 2021.

A Junta de Freguesia durante o ano de 2021 adotou todos os procedimentos e regras previstos no SNC-AP, embora por uma questão da facilidade de compreensão dos documentos apresente os mapas nos dois sistemas contabilísticos, até porque o Tribunal de Contas permite a prestação de contas no modelo do ano anterior.





## ➤ Prestação de Contas

✓ *Conta de Gerência*



# **FREGUESIA DE VIEIRA DE LEIRIA**

MUNICÍPIO DE MARINHA GRANDE

## **FLUXOS DE CAIXA**

**APROVAÇÃO**

**ANO FINANCEIRO DE 2021**

### *Datas das Deliberações*

*Órgão Executivo*

14, 04, 2022

*AR*  
*Patricia*  
*Henrique*  
*João*  
*AA*

*Órgão Deliberativo*

/ /

## Fluxos de Caixa

Recebimentos			Pagamentos		
Saldo da Gerência Anterior		178 341.31	Despesas Orçamentais		651 256.43
Execução Orçamental	178 339.73		Correntes	236 879.41	
Operações de Tesouraria	1.58		Capital	414 377,02	
Receitas Orçamentais		539 358.69	Operações de Tesouraria		3 858.49
Correntes	446 093,45		Saldo para a Gerência Seguinte		66 441,99
Capital	93 265,24		Execução Orçamental	66 441.99	
Operações de Tesouraria		3 856.91	Operações de Tesouraria	0,00	
<b>Total</b>		<b>721 556.91</b>	<b>Total</b>		<b>721 556.91</b>

## Contas de Ordem

Saldo da Gerência Anterior		0,00	Garantias e cauções accionadas		0,00
Garantias e cauções	0,00		Garantias e cauções devolvidas		0,00
Recibos para cobrança	0,00		Receita virtual cobrada		0,00
Garantias e cauções prestadas		0,00	Receita virtual anulada		0,00
Receita virtual liquidada		0,00	Saldo para a Gerência Seguinte		0,00
			Garantias e cauções	0,00	
			Recibos para cobrança	0,00	
<b>Total</b>		<b>0,00</b>	<b>Total</b>		<b>0,00</b>

### Orgão Executivo

Em 14 de Abril de 2022



### Orgão Deliberativo

Em \_\_\_ de \_\_\_ de \_\_\_



# **FREGUESIA DE VIEIRA DE LEIRIA**

MUNICÍPIO DE MARINHA GRANDE

## **DEMONSTRAÇÃO DE DESEMPENHO ORÇAMENTAL**

**APROVAÇÃO**

**ANO FINANCEIRO DE 2021**

### ***Datas das Deliberações***

***Órgão Executivo***

14/04/2022

*[Handwritten signatures and initials in blue ink]*

***Órgão Deliberativo***

/ /

# Freguesia de Vieira de Leiria

## Demonstração de Desempenho Orçamental

Ano: 2021

PM

Página 1/5

RUBRICA	RECEBIMENTOS	FONTES DE FINANCIAMENTO						2020
		RECEITAS PRÓPRIAS	RECEITAS GERAIS	FINANC. UE	EMPR.	FUNDOS ALHEIOS	TOTAL	
<b>Saldo de gestão anterior</b>		178 339,73					<b>178 341,31</b>	<b>116 400,01</b>
Operações orçamentais							178 339,73	115 211,46
Devolução do saldo oper.orçamentais								
Recebimento do saldo devolvido por terceiras entidades								
Operações de tesouraria						1,58	1,58	1 188,55
<b><u>Receita corrente</u></b>								
<b>R1 Receita fiscal</b>		7 457,50	0,00	0,00	0,00	0,00	7 457,50	7 441,55
R1.1 Impostos diretos		7 457,50	0,00	0,00	0,00	0,00	7 457,50	7 441,55
R1.2 Impostos indiretos		0,00	0,00	0,00	0,00	0,00	0,00	0,00
R2 Contribuições para sistemas de proteção social e subsistemas de saúde		0,00	0,00	0,00	0,00	0,00	0,00	0,00
R3 Taxas, multas e outras penalidades		6 714,80	0,00	0,00	0,00	0,00	6 714,80	4 504,30
R4 Rendimentos de propriedade		0,00	0,00	0,00	0,00	0,00	0,00	0,00
<b>R5 Transferências e subsídios correntes</b>		<b>400 132,32</b>	<b>0,00</b>	<b>0,00</b>	<b>0,00</b>	<b>0,00</b>	<b>400 132,32</b>	<b>333 974,55</b>
<b>R5.1 Transferências correntes</b>		<b>400 132,32</b>	<b>0,00</b>	<b>0,00</b>	<b>0,00</b>	<b>0,00</b>	<b>400 132,32</b>	<b>333 974,55</b>
<b>R5.1.1 Administrações públicas</b>		<b>399 924,42</b>	<b>0,00</b>	<b>0,00</b>	<b>0,00</b>	<b>0,00</b>	<b>399 924,42</b>	<b>333 646,39</b>
R5.1.1.1 Administração central-Estado		372 451,16	0,00	0,00	0,00	0,00	372 451,16	105 716,07
R5.1.1.2 Administração central-Outras entidades		27 196,68	0,00	0,00	0,00	0,00	27 196,68	14 405,77
R5.1.1.3 Segurança social		0,00	0,00	0,00	0,00	0,00	0,00	0,00
R5.1.1.4 Administração regional		0,00	0,00	0,00	0,00	0,00	0,00	0,00
R5.1.1.5 Administração local		276,58	0,00	0,00	0,00	0,00	276,58	213 524,55
R5.1.2 Exterior-UE		0,00	0,00	0,00	0,00	0,00	0,00	0,00
R5.1.3 Outras		207,90	0,00	0,00	0,00	0,00	207,90	328,16
R5.2 Subsídios correntes		0,00	0,00	0,00	0,00	0,00	0,00	0,00
R6 Venda de bens e serviços		31 116,80	0,00	0,00	0,00	0,00	31 116,80	39 156,39
R7 Outras receitas correntes		672,03	0,00	0,00	0,00	0,00	672,03	618,78
<b>Total da Receita corrente</b>		<b>446 093,45</b>	<b>0,00</b>	<b>0,00</b>	<b>0,00</b>	<b>0,00</b>	<b>446 093,45</b>	<b>385 695,57</b>

## Demonstração de Desempenho Orçamental

RUBRICA	RECEBIMENTOS	FONTES DE FINANCIAMENTO					TOTAL	2020
		RECEITAS PRÓPRIAS	RECEITAS GERAIS	FINANC. UE	EMPR.	FUNDOS ALHEIOS		
	<b><u>Receita de capital</u></b>							
R8	Venda de bens de investimento	0,00	0,00	0,00	0,00	0,00	0,00	0,00
R9	Transferências e subsídios de capital	93 016,58	0,00	0,00	0,00	0,00	93 016,58	0,00
R9.1	Transferências de capital	93 016,58	0,00	0,00	0,00	0,00	93 016,58	0,00
R9.1.1	Administrações públicas	93 016,58	0,00	0,00	0,00	0,00	93 016,58	0,00
R9.1.1.1	Administração central-Estado	93 016,58	0,00	0,00	0,00	0,00	93 016,58	0,00
R9.1.1.2	Administração central-Outras entidades	0,00	0,00	0,00	0,00	0,00	0,00	0,00
R9.1.1.3	Segurança social	0,00	0,00	0,00	0,00	0,00	0,00	0,00
R9.1.1.4	Administração regional	0,00	0,00	0,00	0,00	0,00	0,00	0,00
R9.1.1.5	Administração local	0,00	0,00	0,00	0,00	0,00	0,00	0,00
R9.1.2	Exterior-UE	0,00	0,00	0,00	0,00	0,00	0,00	0,00
R9.1.3	Outras	0,00	0,00	0,00	0,00	0,00	0,00	0,00
R9.2	Subsídios de capital	0,00	0,00	0,00	0,00	0,00	0,00	0,00
R10	Outras receitas de capital	0,00	0,00	0,00	0,00	0,00	0,00	0,00
R11	Reposições não abatidas aos pagamentos	248,66	0,00	0,00	0,00	0,00	248,66	0,00
	<b>Total da Receita de capital</b>	<b>93 265,24</b>	<b>0,00</b>	<b>0,00</b>	<b>0,00</b>	<b>0,00</b>	<b>93 265,24</b>	<b>0,00</b>
	<b>Receita Efetiva</b>	<b>539 358,69</b>	<b>0,00</b>	<b>0,00</b>	<b>0,00</b>	<b>0,00</b>	<b>539 358,69</b>	<b>385 695,57</b>
	<b><u>Receita não efetiva</u></b>							
R12	Receita com ativos financeiros	0,00	0,00	0,00	0,00	0,00	0,00	0,00
R13	Receita com passivos financeiros	0,00	0,00	0,00	0,00	0,00	0,00	0,00
	<b>Total da Receita não efetiva</b>	<b>0,00</b>	<b>0,00</b>	<b>0,00</b>	<b>0,00</b>	<b>0,00</b>	<b>0,00</b>	<b>0,00</b>
	<b>Soma</b>	<b>717 698,42</b>	<b>0,00</b>	<b>0,00</b>	<b>0,00</b>	<b>0,00</b>	<b>717 698,42</b>	<b>500 907,03</b>
	<b>Operações de tesouraria</b>						<b>3 856,91</b>	<b>1 051,90</b>



Ano: 2021

## Demonstração de Desempenho Orçamental

RUBRICA	PAGAMENTOS	FONTES DE FINANCIAMENTO						2020
		RECEITAS PRÓPRIAS	RECEITAS GERAIS	FINANC. UE	EMPR.	FUNDOS ALHEIOS	TOTAL	
<b><u>Despesa corrente</u></b>								
D1	Despesas com o pessoal	85 781,17	0,00	0,00	0,00	0,00	85 781,17	82 290,80
D1.1	Remunerações certas e permanentes	63 894,36	0,00	0,00	0,00	0,00	63 894,36	63 517,31
D1.2	Abonos variáveis ou eventuais	3 778,29	0,00	0,00	0,00	0,00	3 778,29	3 772,17
D1.3	Segurança social	18 108,52	0,00	0,00	0,00	0,00	18 108,52	15 001,32
D2	Aquisição de bens e serviços	95 678,16	0,00	0,00	0,00	0,00	95 678,16	101 123,41
D3	Juros e outros encargos	0,00	0,00	0,00	0,00	0,00	0,00	0,00
D4	Transferências e subsídios correntes	55 184,63	0,00	0,00	0,00	0,00	55 184,63	45 013,26
D4.1	Transferências correntes	55 184,63	0,00	0,00	0,00	0,00	55 184,63	45 013,26
D4.1.1	Administrações públicas	634,90	0,00	0,00	0,00	0,00	634,90	632,21
D4.1.1.1	Administração central-Estado	0,00	0,00	0,00	0,00	0,00	0,00	0,00
D4.1.1.2	Administração central-Outras entidades	0,00	0,00	0,00	0,00	0,00	0,00	0,00
D4.1.1.3	Segurança social	0,00	0,00	0,00	0,00	0,00	0,00	0,00
D4.1.1.4	Administração regional	0,00	0,00	0,00	0,00	0,00	0,00	0,00
D4.1.1.5	Administração local	634,90	0,00	0,00	0,00	0,00	634,90	632,21
D4.1.2	Entidades do setor não lucrativo	10 272,00	0,00	0,00	0,00	0,00	10 272,00	11 880,00
D4.1.3	Famílias	44 277,73	0,00	0,00	0,00	0,00	44 277,73	32 501,05
D4.1.4	Outras	0,00	0,00	0,00	0,00	0,00	0,00	0,00
D4.2	Subsídios correntes	0,00	0,00	0,00	0,00	0,00	0,00	0,00
D5	Outras despesas correntes	235,45	0,00	0,00	0,00	0,00	235,45	843,71
<b>Total da Despesa corrente</b>		<b>236 879,41</b>	<b>0,00</b>	<b>0,00</b>	<b>0,00</b>	<b>0,00</b>	<b>236 879,41</b>	<b>229 271,18</b>
<b><u>Despesa de capital</u></b>								
D6	Aquisição de bens de capital	414 377,02	0,00	0,00	0,00	0,00	414 377,02	93 296,12
D7	Transferências e subsídios de capital	0,00	0,00	0,00	0,00	0,00	0,00	0,00
D7.1	Transferências de capital	0,00	0,00	0,00	0,00	0,00	0,00	0,00
D7.1.1	Administrações públicas	0,00	0,00	0,00	0,00	0,00	0,00	0,00

Ano: 2021

## Demonstração de Desempenho Orçamental

RUBRICA	PAGAMENTOS	FONTES DE FINANCIAMENTO						2020
		RECEITAS PRÓPRIAS	RECEITAS GERAIS	FINANC. UE	EMPR.	FUNDOS ALHEIOS	TOTAL	
D7.1.1.1	Administração central-Estado	0,00	0,00	0,00	0,00	0,00	0,00	0,00
D7.1.1.2	Administração central-Outras entidades	0,00	0,00	0,00	0,00	0,00	0,00	0,00
D7.1.1.3	Segurança social	0,00	0,00	0,00	0,00	0,00	0,00	0,00
D7.1.1.4	Administração regional	0,00	0,00	0,00	0,00	0,00	0,00	0,00
D7.1.1.5	Administração local	0,00	0,00	0,00	0,00	0,00	0,00	0,00
D7.1.2	Entidades do setor não lucrativo	0,00	0,00	0,00	0,00	0,00	0,00	0,00
D7.1.3	Famílias	0,00	0,00	0,00	0,00	0,00	0,00	0,00
D7.1.4	Outras	0,00	0,00	0,00	0,00	0,00	0,00	0,00
D7.2	Subsídios de capital	0,00	0,00	0,00	0,00	0,00	0,00	0,00
D8	Outras despesas de capital	0,00	0,00	0,00	0,00	0,00	0,00	0,00
	<b>Total da Despesa de capital</b>	<b>414 377,02</b>	<b>0,00</b>	<b>0,00</b>	<b>0,00</b>	<b>0,00</b>	<b>0,00</b>	<b>93 296,12</b>
	<b>Despesa Efetiva</b>	<b>651 256,43</b>	<b>0,00</b>	<b>0,00</b>	<b>0,00</b>	<b>0,00</b>	<b>0,00</b>	<b>322 567,30</b>
	<b><u>Despesa não efetiva</u></b>							
D10	Despesa com passivos financeiros	0,00	0,00	0,00	0,00	0,00	0,00	0,00
D9	Despesa com ativos financeiros	0,00	0,00	0,00	0,00	0,00	0,00	0,00
	<b>Total da Despesa não efetiva</b>	<b>0,00</b>	<b>0,00</b>	<b>0,00</b>	<b>0,00</b>	<b>0,00</b>	<b>0,00</b>	<b>0,00</b>
	<b>Soma</b>	<b>651 256,43</b>	<b>0,00</b>	<b>0,00</b>	<b>0,00</b>	<b>0,00</b>	<b>0,00</b>	<b>322 567,30</b>
	<b>Operações de tesouraria</b>					<b>3 858,49</b>	<b>3 858,49</b>	<b>2 238,87</b>



RUBRICA	PAGAMENTOS	FONTES DE FINANCIAMENTO						2020	
		RECEITAS PRÓPRIAS	RECEITAS GERAIS	FINANC. UE	EMPR.	FUNDOS ALHEIOS	TOTAL		
		66 441,99						66 441,99	178 341,31
	<b>Saldo para a gerência seguinte</b>								
	Operações orçamentais							66 441,99	178 339,73
	Operações de tesouraria							0,00	1,58
	<b>Saldo Global</b>								
	Despesa primária	-111 897,74	0,00	0,00	0,00	0,00	0,00	-111 897,74	63 128,27
	Saldo corrente	651 256,43	0,00	0,00	0,00	0,00	0,00	651 256,43	322 567,30
	Saldo de capital	209 214,04	0,00	0,00	0,00	0,00	0,00	209 214,04	156 424,39
	Saldo primário	-321 111,78	0,00	0,00	0,00	0,00	0,00	-321 111,78	-93 296,12
	Receita total	-111 897,74	0,00	0,00	0,00	0,00	0,00	-111 897,74	63 128,27
	Despesa total	717 698,42	0,00	0,00	0,00	0,00	0,00	717 698,42	500 907,03
		651 256,43	0,00	0,00	0,00	0,00	0,00	651 256,43	322 567,30



# ***FREGUESIA DE VIEIRA DE LEIRIA***

MUNICÍPIO DE MARINHA GRANDE

## **CONTROLO ORÇAMENTAL DE RECEITA**

**ANO FINANCEIRO DE 2021**

# Freguesia de Vieira de Leiria

Desde 01/01/2021 até 31/12/2021

Ano: 2021

## Controlo Orçamental da Receita

Pág.: 1 de 5

Código	Classificação Económica		Dotações iniciais	Previsões Corrigidas	Receitas por cobrar Início do ano	Receitas Liquidadas	Liquidações Anuladas	Receitas Cobradas Brutas	Reembolsos e Restituições		Receita cobrada líquida	Receitas por cobrar no final do ano	Grau de Execução Orçamental das Receitas
	Descrição								Emitidos	Pagos			
01	<b>Impostos diretos</b>		7 500,00	7 500,00	0,00	7 457,50	0,00	7 457,50	0,00	0,00	7 457,50	0,00	99,43 %
0102	<b>Outros</b>		7 500,00	7 500,00	0,00	7 457,50	0,00	7 457,50	0,00	0,00	7 457,50	0,00	99,43 %
010202	Imposto municipal sobre imóveis		7 500,00	7 500,00	0,00	7 457,50	0,00	7 457,50	0,00	0,00	7 457,50	0,00	99,43 %
04	<b>Taxas, multas e outras penalidades</b>		7 200,00	7 200,00	0,00	6 714,80	0,00	6 714,80	0,00	0,00	6 714,80	0,00	93,26 %
0401	<b>Taxas</b>		7 100,00	7 100,00	0,00	6 714,80	0,00	6 714,80	0,00	0,00	6 714,80	0,00	94,57 %
040123	<b>Taxas específicas das autarquias locais</b>		7 100,00	7 100,00	0,00	6 714,80	0,00	6 714,80	0,00	0,00	6 714,80	0,00	94,57 %
04012304	Animais		2 500,00	2 500,00	0,00	2 874,30	0,00	2 874,30	0,00	0,00	2 874,30	0,00	114,97 %
04012399	<b>Outras taxas específicas das autarquias locais</b>		4 600,00	4 600,00	0,00	3 840,50	0,00	3 840,50	0,00	0,00	3 840,50	0,00	83,49 %
0401239909	Cemitérios		1 000,00	1 000,00	0,00	1 475,00	0,00	1 475,00	0,00	0,00	1 475,00	0,00	147,50 %
0401239999	<b>Outras</b>		3 600,00	3 600,00	0,00	2 365,50	0,00	2 365,50	0,00	0,00	2 365,50	0,00	65,71 %
040123999901	Secretaria		3 500,00	3 500,00	0,00	2 365,50	0,00	2 365,50	0,00	0,00	2 365,50	0,00	67,59 %
040123999902	Outras		100,00	100,00	0,00	0,00	0,00	0,00	0,00	0,00	0,00	0,00	0,00 %
0402	<b>Multas e outras penalidades</b>		100,00	100,00	0,00	0,00	0,00	0,00	0,00	0,00	0,00	0,00	0,00 %
040204	Coimas e penalidades por contra-ordenações		50,00	50,00	0,00	0,00	0,00	0,00	0,00	0,00	0,00	0,00	0,00 %
040299	Multas e penalidades diversas		50,00	50,00	0,00	0,00	0,00	0,00	0,00	0,00	0,00	0,00	0,00 %
05	<b>Rendimentos da propriedade</b>		50,00	50,00	0,00	0,00	0,00	0,00	0,00	0,00	0,00	0,00	0,00 %
0502	<b>Juros - Sociedades Financeiras</b>		50,00	50,00	0,00	0,00	0,00	0,00	0,00	0,00	0,00	0,00	0,00 %
050201	Bancos e outras instituições financeiras		50,00	50,00	0,00	0,00	0,00	0,00	0,00	0,00	0,00	0,00	0,00 %
06	<b>Transferências correntes</b>		402 420,33	402 420,33	0,00	400 132,32	0,00	400 132,32	0,00	0,00	400 132,32	0,00	99,43 %
	<b>Total/ A Transportar</b>		14 750,00	14 750,00	0,00	14 172,30	0,00	14 172,30	0,00	0,00	14 172,30	0,00	96,08 %

## Controlo Orçamental da Receita

Ano: 2021

Código	Classificação Económica		Dotações iniciais	Previsões Corrigidas	Receitas por cobrar Início do ano	Receitas Líquidas	Liquidações Anuladas	Receitas Cobradas Brutas	Reembolsos e Restituições		Receita cobrada líquida	Receitas por cobrar no final do ano	Grau de Execução Orçamental das Receitas
	Descrição								Emitidos	Pagos			
<b>0601</b>	<b>Sociedades e quase-sociedades não financeiras</b>		1 000,00	1 000,00	0,00	207,90	0,00	207,90	0,00	0,00	207,90	0,00	20,79 %
060102	Privadas		1 000,00	1 000,00	0,00	207,90	0,00	207,90	0,00	0,00	207,90	0,00	20,79 %
<b>0603</b>	<b>Administração central</b>		400 320,33	400 320,33	0,00	399 647,84	0,00	399 647,84	0,00	0,00	399 647,84	0,00	99,83 %
<b>060301</b>	<b>Estado</b>		374 112,33	374 112,33	0,00	372 451,16	0,00	372 451,16	0,00	0,00	372 451,16	0,00	99,56 %
06030104	Fundo de Financiamento das Freguesias		99 280,00	99 280,00	0,00	97 658,87	0,00	97 658,87	0,00	0,00	97 658,87	0,00	98,37 %
06030105	Artigo 38º, nº 8 da Lei 73/2013		6 536,00	6 536,00	0,00	6 536,00	0,00	6 536,00	0,00	0,00	6 536,00	0,00	100,00 %
06030106	Transferência de competências - Lei n.º 50/2018		260 396,33	260 396,33	0,00	260 396,33	0,00	260 396,33	0,00	0,00	260 396,33	0,00	100,00 %
<b>06030199</b>	<b>Outras</b>		7 900,00	7 900,00	0,00	7 859,96	0,00	7 859,96	0,00	0,00	7 859,96	0,00	99,49 %
0603019901	Estatuto Remuneratório - Eleitos Locais		7 400,00	7 400,00	0,00	7 859,96	0,00	7 859,96	0,00	0,00	7 859,96	0,00	106,22 %
0603019902	Outras		500,00	500,00	0,00	0,00	0,00	0,00	0,00	0,00	0,00	0,00	0,00 %
<b>060309</b>	<b>Serviços e fundos autónomos - Subsistema de protecção à família e políticas activas de emprego e formação profissional</b>		26 208,00	26 208,00	0,00	27 196,68	0,00	27 196,68	0,00	0,00	27 196,68	0,00	103,77 %
06030901	IEFP - Apoio à Inserção		26 208,00	26 208,00	0,00	27 196,68	0,00	27 196,68	0,00	0,00	27 196,68	0,00	103,77 %
<b>0605</b>	<b>Administração local</b>		1 000,00	1 000,00	0,00	276,58	0,00	276,58	0,00	0,00	276,58	0,00	27,66 %
<b>060501</b>	<b>Continente</b>		1 000,00	1 000,00	0,00	276,58	0,00	276,58	0,00	0,00	276,58	0,00	27,66 %
06050101	Municípios		1 000,00	1 000,00	0,00	276,58	0,00	276,58	0,00	0,00	276,58	0,00	27,66 %
<b>0607</b>	<b>Instituições sem fins lucrativos</b>		50,00	50,00	0,00	0,00	0,00	0,00	0,00	0,00	0,00	0,00	0,00 %
060701	Instituições sem fins lucrativos		50,00	50,00	0,00	0,00	0,00	0,00	0,00	0,00	0,00	0,00	0,00 %
<b>0608</b>	<b>Famílias</b>		50,00	50,00	0,00	0,00	0,00	0,00	0,00	0,00	0,00	0,00	0,00 %
060801	Famílias		50,00	50,00	0,00	0,00	0,00	0,00	0,00	0,00	0,00	0,00	0,00 %
	<b>Total/ A Transportar</b>		<b>417 170,33</b>	<b>417 170,33</b>	<b>0,00</b>	<b>414 304,62</b>	<b>0,00</b>	<b>414 304,62</b>	<b>0,00</b>	<b>0,00</b>	<b>414 304,62</b>	<b>0,00</b>	<b>99,31%</b>

## Controlo Orçamental da Receita

Código	Classificação Económica		Dotações iniciais	Previsões Corrigidas	Receitas por cobrar Início do ano	Receitas Liquidadas	Liquidações Anuladas	Receitas Cobradas Brutas	Reembolsos e Restituições		Receita cobrada líquida	Receitas por cobrar no final do ano	Grau de Execução Orçamental das Receitas
	Descrição								Emitidos	Pagos			
07	<b>Venda de bens e serviços correntes</b>		53 700,00	53.700,00	0,00	31 116,80	0,00	31 116,80	0,00	0,00	31.116,80	0,00	57,95 %
0701	<b>Venda de bens</b>		2 150,00	2.150,00	0,00	801,71	0,00	801,71	0,00	0,00	801,71	0,00	37,29 %
070102	Livros e documentação técnica		500,00	500,00	0,00	470,00	0,00	470,00	0,00	0,00	470,00	0,00	94,00 %
070103	Publicações e impressos		50,00	50,00	0,00	0,00	0,00	0,00	0,00	0,00	0,00	0,00	0,00 %
070199	<b>Outros</b>		1 600,00	1.600,00	0,00	331,71	0,00	331,71	0,00	0,00	331,71	0,00	20,73 %
07019901	Selos postais e emblemas		1 500,00	1.500,00	0,00	331,71	0,00	331,71	0,00	0,00	331,71	0,00	22,11 %
07019902	Outros		100,00	100,00	0,00	0,00	0,00	0,00	0,00	0,00	0,00	0,00	0,00 %
0702	<b>Serviços</b>		51 550,00	51.550,00	0,00	30 315,09	0,00	30 315,09	0,00	0,00	30.315,09	0,00	58,81 %
070201	Aluguer de espaços e equipamentos		50,00	50,00	0,00	0,00	0,00	0,00	0,00	0,00	0,00	0,00	0,00 %
070208	<b>Serviços sociais, recreativos, culturais e de desporto</b>		5 100,00	5.100,00	0,00	2 924,50	0,00	2 924,50	0,00	0,00	2.924,50	0,00	57,34 %
07020802	<b>Serviços recreativos</b>		5 100,00	5.100,00	0,00	2 924,50	0,00	2 924,50	0,00	0,00	2.924,50	0,00	57,34 %
0702080299	<b>Outros</b>		5 100,00	5.100,00	0,00	2 924,50	0,00	2 924,50	0,00	0,00	2.924,50	0,00	57,34 %
070208029901	Formação Musical		5 000,00	5 000,00	0,00	2 664,00	0,00	2 664,00	0,00	0,00	2 664,00	0,00	53,28 %
070208029902	Outros		100,00	100,00	0,00	260,50	0,00	260,50	0,00	0,00	260,50	0,00	260,50 %
070209	<b>Serviços específicos das autarquias</b>		46 400,00	46.400,00	0,00	27 390,59	0,00	27 390,59	0,00	0,00	27.390,59	0,00	59,03 %
07020904	Trabalhos por conta de particulares		100,00	100,00	0,00	0,00	0,00	0,00	0,00	0,00	0,00	0,00	0,00 %
07020905	<b>Cemitérios</b>		44 700,00	44.700,00	0,00	27 120,00	0,00	27 120,00	0,00	0,00	27.120,00	0,00	60,67 %
0702090501	Concessão de terrenos		25 000,00	25.000,00	0,00	14 125,00	0,00	14 125,00	0,00	0,00	14 125,00	0,00	56,50 %
0702090502	Prestação de serviços		17 000,00	17.000,00	0,00	12 615,00	0,00	12 615,00	0,00	0,00	12.615,00	0,00	74,21 %
0702090503	Concessão de Ossários		2 280,00	2.280,00	0,00	380,00	0,00	380,00	0,00	0,00	380,00	0,00	16,67 %
0702090504	Aluguer de ossários		420,00	420,00	0,00	0,00	0,00	0,00	0,00	0,00	0,00	0,00	0,00 %
	<b>Total/ A Transportar</b>		469 270,33	469.270,33	0,00	445 150,83	0,00	445 150,83	0,00	0,00	445.150,83	0,00	94,86 %



## Controlo Orçamental da Receita

Código	Classificação Económica		Dotações iniciais	Previsões Corrigidas	Receitas por cobrar Início do ano	Receitas Liquidadas	Liquidações Anuladas	Receitas Cobradas Brutas	Reembolsos e Restituições		Receita cobrada líquida	Receitas por cobrar no final do ano	Grau de Execução Orçamental das Receitas
	Descrição								Emitidos	Pagos			
07020999	<b>Outros</b>		1 600,00	1 600,00	0,00	270,59	0,00	270,59	0,00	0,00	270,59	0,00	16,91 %
0702099901	Espaço Cidadão		1 500,00	1 500,00	0,00	268,09	0,00	268,09	0,00	0,00	268,09	0,00	17,87 %
0702099902	Outros		100,00	100,00	0,00	2,50	0,00	2,50	0,00	0,00	2,50	0,00	2,50 %
08	<b>Outras receitas correntes</b>		1 000,00	1 000,00	0,00	672,03	0,00	672,03	0,00	0,00	672,03	0,00	67,20 %
0801	<b>Outras</b>		1 000,00	1 000,00	0,00	672,03	0,00	672,03	0,00	0,00	672,03	0,00	67,20 %
080199	<b>Outras</b>		1 000,00	1 000,00	0,00	672,03	0,00	672,03	0,00	0,00	672,03	0,00	67,20 %
08019999	Diversas		1 000,00	1 000,00	0,00	672,03	0,00	672,03	0,00	0,00	672,03	0,00	67,20 %
09	<b>Venda de bens de investimento</b>		900,00	900,00	0,00	0,00	0,00	0,00	0,00	0,00	0,00	0,00	0,00 %
0904	<b>Outros bens de investimento</b>		900,00	900,00	0,00	0,00	0,00	0,00	0,00	0,00	0,00	0,00	0,00 %
090406	Administração Pública - Administração local - Continente		900,00	900,00	0,00	0,00	0,00	0,00	0,00	0,00	0,00	0,00	0,00 %
09040601	Equipamento de transporte		500,00	500,00	0,00	0,00	0,00	0,00	0,00	0,00	0,00	0,00	0,00 %
09040602	Maquinaria e equipamento		400,00	400,00	0,00	0,00	0,00	0,00	0,00	0,00	0,00	0,00	0,00 %
10	<b>Transferências de capital</b>		126 139,29	126 139,29	0,00	93 016,58	0,00	93 016,58	0,00	0,00	93 016,58	0,00	73,74 %
1001	<b>Sociedades e quase-sociedades não financeiras</b>		200,00	200,00	0,00	0,00	0,00	0,00	0,00	0,00	0,00	0,00	0,00 %
100102	Privadas		200,00	200,00	0,00	0,00	0,00	0,00	0,00	0,00	0,00	0,00	0,00 %
1003	<b>Administração central</b>		125 939,29	125 939,29	0,00	93 016,58	0,00	93 016,58	0,00	0,00	93 016,58	0,00	73,86 %
100307	<b>Estado - Participação comunitária em projectos co-financiados</b>		125 939,29	125 939,29	0,00	93 016,58	0,00	93 016,58	0,00	0,00	93 016,58	0,00	73,86 %
10030701	Requalificação de Edifício em Espaço CulturalAvieira - Oficina de Artes		47 594,42	47 594,42	0,00	44 859,59	0,00	44 859,59	0,00	0,00	44 859,59	0,00	94,25 %
	<b>Total / A Transportar</b>		520 564,75	520 564,75	0,00	490 953,04	0,00	490 953,04	0,00	0,00	490 953,04	0,00	94,31 %

## Controlo Orçamental da Receita

Código	Classificação Económica		Dotações iniciais	Previsões Corrigidas	Receitas por cobrar Início do ano	Receitas Líquidas	Liquidações Anuladas	Receitas Cobradas Brutas	Reembolsos e Restituições		Receita cobrada líquida	Receitas por cobrar no final do ano	Grau de Execução Orçamental das Receitas
	Descrição	Emitidos							Pagos				
10030702	Mercado das Peixeiras da Praia da Vieira		40 539,59	40 539,59	0,00	10 784,92	0,00	10 784,92	0,00	0,00	10 784,92	0,00	26,60 %
10030703	Circuito de Arte Urbana da Praia da Vieira		37 805,28	37 805,28	0,00	37 372,07	0,00	37 372,07	0,00	0,00	37 372,07	0,00	98,85 %
<b>15</b>	<b>Reposições não abatidas nos pagamentos</b>		<b>100,00</b>	<b>100,00</b>	<b>0,00</b>	<b>248,66</b>	<b>0,00</b>	<b>248,66</b>	<b>0,00</b>	<b>0,00</b>	<b>248,66</b>	<b>0,00</b>	<b>248,66 %</b>
<b>1501</b>	<b>Reposições não abatidas nos pagamentos</b>		<b>100,00</b>	<b>100,00</b>	<b>0,00</b>	<b>248,66</b>	<b>0,00</b>	<b>248,66</b>	<b>0,00</b>	<b>0,00</b>	<b>248,66</b>	<b>0,00</b>	<b>248,66 %</b>
150101	Reposições não abatidas nos pagamentos		100,00	100,00	0,00	248,66	0,00	248,66	0,00	0,00	248,66	0,00	248,66 %
<b>16</b>	<b>Saldo da gerência anterior</b>		<b>0,00</b>	<b>178 339,73</b>	<b>0,00</b>	<b>178 339,73</b>	<b>0,00</b>	<b>178 339,73</b>	<b>0,00</b>	<b>0,00</b>	<b>178 339,73</b>	<b>0,00</b>	<b>100,00 %</b>
<b>1601</b>	<b>Saldo orçamental</b>		<b>0,00</b>	<b>178 339,73</b>	<b>0,00</b>	<b>178 339,73</b>	<b>0,00</b>	<b>178 339,73</b>	<b>0,00</b>	<b>0,00</b>	<b>178 339,73</b>	<b>0,00</b>	<b>100,00 %</b>
160101	Na posse do serviço		0,00	178 339,73	0,00	178 339,73	0,00	178 339,73	0,00	0,00	178 339,73	0,00	100,00 %
	<b>Total/ A Transportar</b>		<b>599 009,62</b>	<b>777 349,35</b>	<b>0,00</b>	<b>717 698,42</b>	<b>0,00</b>	<b>717 698,42</b>	<b>0,00</b>	<b>0,00</b>	<b>717 698,42</b>	<b>0,00</b>	<b>92,33 %</b>



# ***FREGUESIA DE VIEIRA DE LEIRIA***

**MUNICÍPIO DE MARINHA GRANDE**

## **CONTROLO ORÇAMENTAL DE DESPESA**

**ANO FINANCEIRO DE 2021**



# Freguesia de Vieira de Leiria

Desde 01/01/2021 até 31/12/2021

Ano: 2021

## Controlo Orçamental da Despesa

Pág.: 1 de 8

Código	Classificação Económica		Dotações Iniciais	Dotações Corrigidas	Compromissos Assumidos			Despesas Pagas	Diferenças		Grau de Execução Orçamental das Despesas	
	Descrição	Exercício			Exercícios Futuros	Total	Dotação não Comprometida		Saldo	Compromissos por Pagar		
01		<b>Administração Autárquica</b>	541.824,62	720.164,35	408.811,26	0,00	408.811,26	605.977,01	311.353,09	114.187,34	-197.165,75	84,14%
01		<b>Despesas com o pessoal</b>	47.150,00	50.260,00	46.807,54	0,00	46.807,54	47.641,86	3.452,46	2.618,14	-834,32	94,79%
0101		<b>Remunerações certas e permanentes</b>	27.545,00	28.555,00	27.654,60	0,00	27.654,60	27.858,59	900,40	696,41	-203,99	97,56%
010101		Titulares de órgãos de soberania e membros de órgãos autárquicos	9.030,00	16.160,00	15.951,04	0,00	15.951,04	16.155,03	208,96	4,97	-203,99	99,97%
010104		<b>Pessoal dos quadros - Regime de contrato individual de trabalho</b>	8.020,00	8.020,00	7.889,12	0,00	7.889,12	7.889,12	130,88	130,88	0,00	98,37%
01010401		Pessoal em funções	8.020,00	8.020,00	7.889,12	0,00	7.889,12	7.889,12	130,88	130,88	0,00	98,37%
010110		Gratificações	6.250,00	130,00	0,00	0,00	0,00	0,00	130,00	130,00	0,00	0,00%
010113		Subsídio de refeição	1.305,00	1.305,00	1.030,32	0,00	1.030,32	1.030,32	274,68	274,68	0,00	78,95%
010114		Subsídios de férias e de Natal	2.840,00	2.840,00	2.784,12	0,00	2.784,12	2.784,12	55,88	55,88	0,00	98,03%
010115		Remunerações por doença e maternidade/paternidade	100,00	100,00	0,00	0,00	0,00	0,00	100,00	100,00	0,00	0,00%
0102		<b>Abonos variáveis ou eventuais</b>	2.620,00	2.620,00	1.674,75	0,00	1.674,75	1.674,75	945,25	945,25	0,00	63,92%
010202		Horas extraordinárias	500,00	500,00	0,00	0,00	0,00	0,00	500,00	500,00	0,00	0,00%
010213		<b>Outros suplementos e prémios</b>	2.120,00	2.120,00	1.674,75	0,00	1.674,75	1.674,75	445,25	445,25	0,00	79,00%
01021301		Prémios de desempenho	20,00	20,00	0,00	0,00	0,00	0,00	20,00	20,00	0,00	0,00%
01021303		Senhas de Presença	2.100,00	2.100,00	1.674,75	0,00	1.674,75	1.674,75	425,25	425,25	0,00	79,75%
0103		<b>Segurança social</b>	16.985,00	19.085,00	17.478,19	0,00	17.478,19	18.108,52	1.606,81	976,48	-630,33	94,88%
		<b>Total / A Transportar</b>	<b>30.165,00</b>	<b>31.175,00</b>	<b>29.329,35</b>	<b>0,00</b>	<b>29.329,35</b>	<b>29.533,34</b>	<b>1.845,65</b>	<b>1.641,66</b>	<b>-203,99</b>	<b>94,73%</b>

## Controlo Orçamental da Despesa

Código	Classificação Económica Descrição	Dotações Iniciais	Dotações Corrigidas	Compromissos Assumidos			Despesas Pagas	Diferenças		Grau de Execução Orçamental das Despesas	
				Exercício	Exercícios Futuros	Total		Dotação não Comprometida	Saldo		Compromissos por Pagar
010305	Contribuições para a segurança social	14.985,00	16.955,00	16.305,93	0,00	16.305,93	16.514,63	649,07	440,37	-208,70	97,40%
01030501	Assistência na doença dos funcionários públicos (ADSE)	2.600,00	2.600,00	2.345,90	0,00	2.345,90	2.554,60	254,10	45,40	-208,70	98,25%
01030502	Segurança social do pessoal em regime de contrato de trabalho em funções públicas (RCTFP)	12.385,00	14.355,00	13.960,03	0,00	13.960,03	13.960,03	394,97	394,97	0,00	97,25%
0103050201	Caixa Geral de Aposentações	10.000,00	10.270,00	10.263,87	0,00	10.263,87	10.263,87	6,13	6,13	0,00	99,94%
0103050202	Segurança social - Regime geral	2.385,00	4.085,00	3.696,16	0,00	3.696,16	3.696,16	388,84	388,84	0,00	90,48%
010306	Acidentes em serviço e doenças profissionais	100,00	100,00	0,00	0,00	0,00	0,00	100,00	100,00	0,00	0,00%
010309	Seguros	1.900,00	2.030,00	1.172,26	0,00	1.172,26	1.593,89	857,74	436,11	-421,63	78,52%
01030901	Seguros de acidentes no trabalho e doenças profissionais	1.800,00	1.930,00	1.125,46	0,00	1.125,46	1.547,09	804,54	382,91	-421,63	80,16%
01030903	Seguros de acidentes pessoais	100,00	100,00	46,80	0,00	46,80	46,80	53,20	53,20	0,00	46,80%
02	Aquisição de bens e serviços	143.850,00	127.189,73	88.363,06	0,00	88.363,06	88.773,50	38.826,67	38.416,23	-410,44	69,80%
0201	Aquisição de bens	32.150,00	32.150,00	17.698,65	0,00	17.698,65	17.698,65	14.451,35	14.451,35	0,00	55,05%
020101	Matérias-primas e subsidiárias	400,00	400,00	25,74	0,00	25,74	25,74	374,26	374,26	0,00	6,44%
020102	Combustíveis e lubrificantes	6.250,00	6.250,00	5.525,81	0,00	5.525,81	5.525,81	724,19	724,19	0,00	88,41%
02010201	Gasolina	3.000,00	2.500,00	2.171,62	0,00	2.171,62	2.171,62	328,38	328,38	0,00	86,86%
02010202	Gasóleo	3.000,00	3.500,00	3.298,19	0,00	3.298,19	3.298,19	201,81	201,81	0,00	94,23%
02010299	Outros	250,00	250,00	56,00	0,00	56,00	56,00	194,00	194,00	0,00	22,40%
020104	Limpeza e higiene	4.000,00	4.000,00	3.222,05	0,00	3.222,05	3.222,05	777,95	777,95	0,00	80,55%
	<b>Total / A Transportar</b>	<b>57.800,00</b>	<b>60.910,00</b>	<b>55.581,14</b>	<b>0,00</b>	<b>55.581,14</b>	<b>56.415,46</b>	<b>5.328,86</b>	<b>4.494,54</b>	<b>-834,32</b>	<b>92,62%</b>

## Controlo Orçamental da Despesa

Código	Classificação Económica Descrição	Dotações Iniciais	Dotações Corrigidas	Compromissos Assumidos			Despesas Pagas	Diferenças		Grau de Execução Orçamental das Despesas
				Exercício	Exercícios Futuros	Total		Dotação não Comprometida	Saldo	
020105	Alimentação - Refeições confeccionadas	1.500,00	1.500,00	130,10	0,00	130,10	130,10	1.369,90	0,00	8,67%
020106	Alimentação - Géneros para confeccionar	1.000,00	1.000,00	982,38	0,00	982,38	982,38	17,62	0,00	98,24%
020107	Vestuário e artigos pessoais	1.000,00	1.000,00	0,00	0,00	0,00	0,00	1.000,00	0,00	0,00%
020109	Produtos químicos e farmacêuticos	3.600,00	3.600,00	2.896,09	0,00	2.896,09	2.896,09	703,91	0,00	80,45%
020110	Produtos vendidos nas farmácias	100,00	100,00	21,30	0,00	21,30	21,30	78,70	0,00	21,30%
020112	Material de transporte - Peças	500,00	500,00	0,00	0,00	0,00	0,00	500,00	0,00	0,00%
020114	Outro material - Peças	1.000,00	1.000,00	70,27	0,00	70,27	70,27	929,73	0,00	7,03%
020115	Prémios, condecorações e ofertas	1.500,00	1.500,00	222,50	0,00	222,50	222,50	1.277,50	0,00	14,83%
<b>020116</b>	<b>Mercadorias para venda</b>	<b>1.500,00</b>	<b>1.500,00</b>	<b>335,10</b>	<b>0,00</b>	<b>335,10</b>	<b>335,10</b>	<b>1.164,90</b>	<b>0,00</b>	<b>22,34%</b>
02011603	Selos Postais e Outras	1.500,00	1.500,00	335,10	0,00	335,10	335,10	1.164,90	0,00	22,34%
020117	Ferramentas e utensílios	50,00	50,00	23,89	0,00	23,89	23,89	26,11	0,00	47,78%
020118	Livros e documentação técnica	250,00	250,00	0,00	0,00	0,00	0,00	250,00	0,00	0,00%
020119	Artigos honoríficos e de decoração	750,00	750,00	0,00	0,00	0,00	0,00	750,00	0,00	0,00%
020120	Material de educação, cultura e recreio	750,00	750,00	0,00	0,00	0,00	0,00	750,00	0,00	0,00%
020121	Outros bens	8.000,00	8.000,00	4.243,42	0,00	4.243,42	4.243,42	3.756,58	0,00	53,04%
<b>0202</b>	<b>Aquisição de serviços</b>	<b>111.700,00</b>	<b>95.039,73</b>	<b>70.664,41</b>	<b>0,00</b>	<b>70.664,41</b>	<b>71.074,85</b>	<b>24.375,32</b>	<b>-410,44</b>	<b>74,78%</b>
020201	Encargos das instalações	1.850,00	1.850,00	1.384,59	0,00	1.384,59	1.384,59	465,41	0,00	74,84%
020202	Limpeza e higiene	35.000,00	12.839,73	11.165,11	0,00	11.165,11	11.165,11	1.674,62	0,00	86,96%
	<b>Total/ A Transportar</b>	<b>116.150,00</b>	<b>97.099,73</b>	<b>77.055,89</b>	<b>0,00</b>	<b>77.055,89</b>	<b>77.890,21</b>	<b>20.043,84</b>	<b>19.209,52</b>	<b>80,22%</b>

## Controlo Orçamental da Despesa

Código	Classificação Económica		Dotações Iniciais	Dotações Corrigidas	Compromissos Assumidos			Despesas Pagas	Diferenças		Grau de Execução Orçamental das Despesas
	Descrição	Exercício			Exercícios Futuros	Total	Dotação não Comprometida		Saldo	Compromissos por Pagar	
020203	Conservação de bens	6.877,69	0,00	6.877,69	6.877,69	0,00	6.877,69	1.372,31	0,00	83,37%	
020208	Locação de outros bens	174,64	0,00	174,64	174,64	0,00	174,64	2.025,36	0,00	7,94%	
020209	Comunicações	3.399,11	0,00	3.399,11	3.399,11	0,00	3.399,11	1.600,89	0,00	67,98%	
020210	Transportes	300,00	0,00	300,00	300,00	0,00	300,00	300,00	0,00	0,00%	
020211	Representação dos serviços	100,00	0,00	100,00	100,00	0,00	100,00	100,00	0,00	0,00%	
020212	Seguros	4.000,00	3.690,75	3.690,75	3.690,75	0,00	3.690,75	309,25	0,00	92,27%	
020213	Deslocações e estadas	500,00	0,00	500,00	500,00	0,00	500,00	500,00	0,00	0,00%	
020214	Estudos, pareceres, projectos e consultadoria	1.000,00	0,00	1.000,00	1.000,00	0,00	1.000,00	1.000,00	0,00	0,00%	
020215	Formação	1.000,00	0,00	1.000,00	1.000,00	0,00	1.000,00	1.000,00	0,00	0,00%	
020217	Publicidade	2.600,00	761,93	761,93	761,93	0,00	761,93	2.838,07	0,00	21,16%	
020218	Vigilância e segurança	600,00	495,20	495,20	495,20	0,00	495,20	104,80	0,00	82,53%	
020220	Outros trabalhos especializados	48.000,00	41.819,14	41.819,14	41.819,14	0,00	42.229,58	10.680,86	-410,44	80,44%	
020222	Serviços de saúde	1.200,00	896,25	896,25	896,25	0,00	896,25	303,75	0,00	74,69%	
020225	Outros serviços	100,00	0,00	100,00	100,00	0,00	100,00	100,00	0,00	0,00%	
<b>04</b>	<b>Transferências correntes</b>	<b>69.510,00</b>	<b>55.568,74</b>	<b>55.568,74</b>	<b>55.568,74</b>	<b>0,00</b>	<b>55.184,63</b>	<b>10.831,26</b>	<b>384,11</b>	<b>83,11%</b>	
<b>0405</b>	<b>Administração local</b>	<b>660,00</b>	<b>634,90</b>	<b>634,90</b>	<b>634,90</b>	<b>0,00</b>	<b>634,90</b>	<b>25,10</b>	<b>0,00</b>	<b>96,20%</b>	
<b>040501</b>	<b>Contínente</b>	<b>660,00</b>	<b>634,90</b>	<b>634,90</b>	<b>634,90</b>	<b>0,00</b>	<b>634,90</b>	<b>25,10</b>	<b>0,00</b>	<b>96,20%</b>	
04050105	Associações de freguesias	660,00	634,90	634,90	634,90	0,00	634,90	25,10	0,00	96,20%	
	<b>Total/ A Transportar</b>	<b>191.660,00</b>	<b>135.805,50</b>	<b>135.805,50</b>	<b>135.805,50</b>	<b>0,00</b>	<b>137.050,26</b>	<b>42.304,23</b>	<b>-1.244,76</b>	<b>76,95%</b>	



## Controlo Orçamental da Despesa

Código	Classificação Económica		Dotações Iniciais	Dotações Corrigidas	Compromissos Assumidos			Despesas Pagas	Diferenças		Grau de Execução Orçamental das Despesas
	Descrição	Exercício			Exercícios Futuros	Total	Dotação não Comprometida		Saldo	Compromissos por Pagar	
0407	<b>Instituições sem fins lucrativos</b>	13.900,00	10.522,00	0,00	10.522,00	10.272,00	3.378,00	3.628,00	250,00	73,90%	
040701	Instituições sem fins lucrativos	13.900,00	10.522,00	0,00	10.522,00	10.272,00	3.378,00	3.628,00	250,00	73,90%	
0408	<b>Famílias</b>	54.950,00	44.411,84	0,00	44.411,84	44.277,73	7.428,16	7.562,27	134,11	85,41%	
040802	<b>Outras</b>	54.950,00	44.411,84	0,00	44.411,84	44.277,73	7.428,16	7.562,27	134,11	85,41%	
04080201	Programas ocupacionais	54.950,00	44.411,84	0,00	44.411,84	44.277,73	7.428,16	7.562,27	134,11	85,41%	
06	<b>Outras despesas correntes</b>	1.100,00	0,00	0,00	0,00	0,00	1.100,00	1.100,00	0,00	0,00%	
0602	<b>Diversas</b>	1.100,00	0,00	0,00	0,00	0,00	1.100,00	1.100,00	0,00	0,00%	
060201	<b>Impostos e taxas</b>	200,00	0,00	0,00	0,00	0,00	200,00	200,00	0,00	0,00%	
06020101	<b>Impostos e taxas pagos pela Autarquia</b>	200,00	0,00	0,00	0,00	0,00	200,00	200,00	0,00	0,00%	
0602010199	Outras	200,00	0,00	0,00	0,00	0,00	200,00	200,00	0,00	0,00%	
060203	<b>Outras</b>	900,00	0,00	0,00	0,00	0,00	900,00	900,00	0,00	0,00%	
06020305	Outras	900,00	0,00	0,00	0,00	0,00	900,00	900,00	0,00	0,00%	
07	<b>Aquisição de bens de capital</b>	280.114,62	218.071,92	0,00	218.071,92	414.377,02	257.042,70	60.737,60	-196.305,10	87,22%	
0701	<b>Investimentos</b>	161.043,64	208.558,88	0,00	208.558,88	312.135,82	147.484,70	43.907,82	-103.576,94	87,67%	
070103	<b>Edifícios</b>	49.693,64	0,01	0,00	0,01	29.605,66	43.693,63	14.087,98	-29.605,65	67,76%	
07010301	Instalações de serviços	2.000,00	0,00	0,00	0,00	0,00	1.000,00	1.000,00	0,00	0,00%	
07010303	Mercados e instalações de fiscalização sanitária	47.693,64	0,01	0,00	0,01	29.605,66	42.693,63	13.087,98	-29.605,65	69,34%	
070104	<b>Construções diversas</b>	105.400,00	197.227,11	0,00	197.227,11	270.491,15	96.172,89	22.908,85	-73.264,04	92,19%	
	<b>Total / A Transportar</b>	311.303,64	190.739,35	0,00	190.739,35	221.205,65	97.904,02	67.437,72	-30.466,30	76,64%	

## Controlo Orçamental da Despesa

Código	Classificação Económica Descrição	Dotações Iniciais	Dotações Corrigidas	Compromissos Assumidos			Despesas Pagas	Diferenças		Grau de Execução Orçamental das Despesas	
				Exercício	Exercícios Futuros	Total		Dotação não Comprometida	Saldo		Compromissos por Pagar
07010401	Viadutos, arruamentos e obras complementares	82.000,00	262.000,00	183.342,94	0,00	183.342,94	243.242,23	78.657,06	18.757,77	-59.899,29	92,84%
07010402	Sistemas de drenagem de águas residuais	200,00	200,00	0,00	0,00	0,00	0,00	200,00	200,00	0,00	0,00%
07010405	Parques e jardins	5.100,00	23.100,00	8.968,00	0,00	8.968,00	22.332,75	14.132,00	767,25	-13.364,75	96,68%
07010406	Instalações desportivas e recreativas	100,00	100,00	0,00	0,00	0,00	0,00	100,00	100,00	0,00	0,00%
<b>07010407</b>	<b>Captação e distribuição de água</b>	<b>1.000,00</b>	<b>2.800,00</b>	<b>638,17</b>	<b>0,00</b>	<b>638,17</b>	<b>638,17</b>	<b>2.161,83</b>	<b>2.161,83</b>	<b>0,00</b>	<b>22,79%</b>
0701040701	Reparação e Recuperação de Lavadouros e Fontanários	1.000,00	2.800,00	638,17	0,00	638,17	638,17	2.161,83	2.161,83	0,00	22,79%
07010409	Sinalização e trânsito	1.000,00	1.000,00	342,00	0,00	342,00	342,00	658,00	658,00	0,00	34,20%
07010412	Cemitérios	16.000,00	4.200,00	3.936,00	0,00	3.936,00	3.936,00	264,00	264,00	0,00	93,71%
<b>070106</b>	<b>Material de transporte</b>	<b>100,00</b>	<b>100,00</b>	<b>0,00</b>	<b>0,00</b>	<b>0,00</b>	<b>0,00</b>	<b>100,00</b>	<b>100,00</b>	<b>0,00</b>	<b>0,00%</b>
07010602	Outro	100,00	100,00	0,00	0,00	0,00	0,00	100,00	100,00	0,00	0,00%
070107	Equipamento de informática	1.000,00	2.000,00	699,40	0,00	699,40	699,40	1.300,60	1.300,60	0,00	34,97%
070108	Software informático	1.000,00	1.000,00	528,78	0,00	528,78	528,78	471,22	471,22	0,00	52,88%
070109	Equipamento administrativo	250,00	1.250,00	712,53	0,00	712,53	712,53	537,47	537,47	0,00	57,00%
<b>070110</b>	<b>Equipamento básico</b>	<b>3.600,00</b>	<b>14.600,00</b>	<b>9.391,05</b>	<b>0,00</b>	<b>9.391,05</b>	<b>10.098,30</b>	<b>5.208,95</b>	<b>4.501,70</b>	<b>-707,25</b>	<b>69,17%</b>
07011001	Equipamento de recolha de resíduos	1.000,00	2.000,00	0,00	0,00	0,00	0,00	2.000,00	2.000,00	0,00	0,00%
07011002	Outro	2.600,00	12.600,00	9.391,05	0,00	9.391,05	10.098,30	3.208,95	2.501,70	-707,25	80,15%
<b>0703</b>	<b>Bens de domínio público</b>	<b>119.070,98</b>	<b>119.070,98</b>	<b>9.513,04</b>	<b>0,00</b>	<b>9.513,04</b>	<b>102.241,20</b>	<b>109.557,94</b>	<b>16.829,78</b>	<b>-92.728,16</b>	<b>85,87%</b>
<b>070302</b>	<b>Edifícios</b>	<b>100,00</b>	<b>100,00</b>	<b>0,00</b>	<b>0,00</b>	<b>0,00</b>	<b>0,00</b>	<b>100,00</b>	<b>100,00</b>	<b>0,00</b>	<b>0,00%</b>
	<b>Total / A Transportar</b>	<b>422.653,64</b>	<b>600.993,37</b>	<b>399.298,22</b>	<b>0,00</b>	<b>399.298,22</b>	<b>503.735,81</b>	<b>201.695,15</b>	<b>97.257,56</b>	<b>-104.437,59</b>	<b>83,82%</b>

## Controlo Orçamental da Despesa

Código	Classificação Económica		Dotações Iniciais	Dotações Corrigidas	Compromissos Assumidos			Despesas Pagas	Diferenças		Grau de Execução Orçamental das Despesas
	Descrição				Exercício	Exercícios Futuros	Total		Dotação não Comprometida	Saldo	
07030207	Outros		100,00	100,00	0,00	0,00	0,00	100,00	100,00	0,00	0,00%
070305	Bens do património histórico, artístico e cultural		74.494,18	74.494,18	8.277,90	0,00	8.277,90	61.053,88	66.216,28	-52.775,98	81,96%
070306	Outros bens de domínio público		44.476,80	44.476,80	1.235,14	0,00	1.235,14	41.187,32	43.241,66	-39.952,18	92,60%
<b>08</b>	<b>Transferências de capital</b>		<b>100,00</b>	<b>100,00</b>	<b>0,00</b>	<b>0,00</b>	<b>0,00</b>	<b>0,00</b>	<b>100,00</b>	<b>0,00</b>	<b>0,00%</b>
<b>0807</b>	<b>Instituições sem fins lucrativos</b>		<b>100,00</b>	<b>100,00</b>	<b>0,00</b>	<b>0,00</b>	<b>0,00</b>	<b>0,00</b>	<b>100,00</b>	<b>0,00</b>	<b>0,00%</b>
080701	Instituições sem fins lucrativos		100,00	100,00	0,00	0,00	0,00	0,00	100,00	0,00	0,00%
<b>01</b>	<b>Secretaria</b>		<b>57.185,00</b>	<b>57.185,00</b>	<b>44.492,31</b>	<b>0,00</b>	<b>44.492,31</b>	<b>45.279,42</b>	<b>12.692,69</b>	<b>11.905,58</b>	<b>79,18%</b>
<b>0101</b>	<b>Despesas com o pessoal</b>		<b>47.985,00</b>	<b>47.985,00</b>	<b>37.485,04</b>	<b>0,00</b>	<b>37.485,04</b>	<b>38.139,31</b>	<b>10.499,96</b>	<b>9.845,69</b>	<b>79,48%</b>
<b>0101</b>	<b>Remunerações certas e permanentes</b>		<b>45.245,00</b>	<b>45.245,00</b>	<b>35.381,50</b>	<b>0,00</b>	<b>35.381,50</b>	<b>36.035,77</b>	<b>9.863,50</b>	<b>9.209,23</b>	<b>79,65%</b>
<b>010104</b>	<b>Pessoal dos quadros - Regime de contrato individual de trabalho</b>		<b>35.340,00</b>	<b>35.340,00</b>	<b>28.246,65</b>	<b>0,00</b>	<b>28.246,65</b>	<b>28.900,92</b>	<b>7.093,35</b>	<b>6.439,08</b>	<b>81,78%</b>
01010401	Pessoal em funções		35.340,00	35.340,00	28.246,65	0,00	28.246,65	28.900,92	7.093,35	6.439,08	81,78%
010113	Subsidio de refeição		3.915,00	3.915,00	2.170,35	0,00	2.170,35	2.170,35	1.744,65	1.744,65	55,44%
010114	Subsidios de férias e de Natal		5.890,00	5.890,00	4.964,50	0,00	4.964,50	4.964,50	925,50	925,50	84,29%
010115	Remunerações por doença e maternidade/paternidade		100,00	100,00	0,00	0,00	0,00	0,00	100,00	100,00	0,00%
<b>0102</b>	<b>Abonos variáveis ou eventuais</b>		<b>2.740,00</b>	<b>2.740,00</b>	<b>2.103,54</b>	<b>0,00</b>	<b>2.103,54</b>	<b>2.103,54</b>	<b>636,46</b>	<b>636,46</b>	<b>76,77%</b>
010202	Horas extraordinárias		600,00	600,00	423,98	0,00	423,98	423,98	176,02	176,02	70,66%
010204	Ajudas de custo		100,00	100,00	0,00	0,00	0,00	0,00	100,00	100,00	0,00%
010205	Abono para falhas		2.000,00	2.000,00	1.679,56	0,00	1.679,56	1.679,56	320,44	320,44	83,98%
	<b>Total / A Transportar</b>		<b>589.769,62</b>	<b>768.109,35</b>	<b>446.296,30</b>	<b>0,00</b>	<b>446.296,30</b>	<b>644.116,32</b>	<b>321.813,05</b>	<b>123.993,03</b>	<b>83,86%</b>



## Controlo Orçamental da Despesa

Código	Classificação Económica	Descrição	Dotações Iniciais	Dotações Corrigidas	Compromissos Assumidos			Despesas Pagas	Diferenças		Grau de Execução Orçamental das Despesas
					Exercício	Exercícios Futuros	Total		Dotação não Comprometida	Saldo	
010213		Outros suplementos e prémios	40,00	40,00	0,00	0,00	0,00	40,00	40,00	0,00	0,00%
01021301		Prémios de desempenho	40,00	40,00	0,00	0,00	0,00	40,00	40,00	0,00	0,00%
02		<b>Aquisição de bens e serviços</b>	8.900,00	8.900,00	6.771,82	0,00	6.771,82	6.904,66	2.128,18	-132,84	77,58%
0201		<b>Aquisição de bens</b>	1.150,00	1.150,00	959,48	0,00	959,48	959,48	190,52	0,00	83,43%
020108		Material de escritório	1.150,00	1.150,00	959,48	0,00	959,48	959,48	190,52	0,00	83,43%
0202		<b>Aquisição de serviços</b>	7.750,00	7.750,00	5.812,34	0,00	5.812,34	5.945,18	1.937,66	-132,84	76,71%
020203		Conservação de bens	50,00	50,00	0,00	0,00	0,00	0,00	50,00	0,00	0,00%
020210		Transportes	100,00	100,00	0,00	0,00	0,00	0,00	100,00	0,00	0,00%
020213		Deslocações e estadas	500,00	500,00	104,00	0,00	104,00	104,00	396,00	0,00	20,80%
020215		Formação	600,00	600,00	0,00	0,00	0,00	0,00	600,00	0,00	0,00%
020219		Assistência técnica	6.500,00	6.500,00	5.708,34	0,00	5.708,34	5.841,18	791,60	-132,84	89,86%
06		<b>Outras despesas correntes</b>	300,00	300,00	235,45	0,00	235,45	235,45	64,55	0,00	78,48%
0602		<b>Diversas</b>	300,00	300,00	235,45	0,00	235,45	235,45	64,55	0,00	78,48%
060203		<b>Outras</b>	300,00	300,00	235,45	0,00	235,45	235,45	64,55	0,00	78,48%
06020304		Serviços bancários	300,00	300,00	235,45	0,00	235,45	235,45	64,55	0,00	78,48%
		<b>Total / A Transportar</b>	599.009,62	777.349,35	453.303,57	0,00	453.303,57	651.256,43	324.045,78	-197.952,86	83,78%



## ***FREGUESIA DE VIEIRA DE LEIRIA***

MUNICÍPIO DE MARINHA GRANDE

# **DEMONSTRAÇÃO DE EXECUÇÃO ORÇAMENTAL**

**APROVAÇÃO**

**ANO FINANCEIRO DE 2021**

### *Datas das Deliberações*

*Órgão Executivo*

14/04/2022

*Patricia*  
*Leiria*  
*A*

*Órgão Deliberativo*

— / — / —

## Demonstração de Execução Orçamental da Receita

And: 2021

Rubrica	Descrição	Previsões Corrigidas	Receitas por cobrar de Períodos Anteriores	Receitas Liquidadas	Liquidações Anuladas	Receitas Cobradas Brutas	Reembolsos e Restituições		Receitas cobradas líquidas		Receitas por cobrar no final do período	Grau de Execução Orçamental		
							Emitidos	Pagos	Períodos Anteriores	Período Corrente		Total	Períodos Anteriores	Período Corrente
<b>Receita corrente</b>														
01	Impostos diretos	7.500,00	0,00	7.457,50	0,00	7.457,50	0,00	0,00	0,00	7.457,50	0,00	7.457,50	0,00%	99,43%
0102	Outros	7.500,00	0,00	7.457,50	0,00	7.457,50	0,00	0,00	0,00	7.457,50	0,00	7.457,50	0,00%	99,43%
010202	Imposto municipal sobre imóveis	7.500,00	0,00	7.457,50	0,00	7.457,50	0,00	0,00	0,00	7.457,50	0,00	7.457,50	0,00%	99,43%
04	Taxas, multas e outras penalidades	7.200,00	0,00	6.714,80	0,00	6.714,80	0,00	0,00	0,00	6.714,80	0,00	6.714,80	0,00%	93,26%
0401	Taxas	7.100,00	0,00	6.714,80	0,00	6.714,80	0,00	0,00	0,00	6.714,80	0,00	6.714,80	0,00%	94,57%
040123	Taxas específicas das autarquias locais	7.100,00	0,00	6.714,80	0,00	6.714,80	0,00	0,00	0,00	6.714,80	0,00	6.714,80	0,00%	94,57%
04012304	Animais	2.500,00	0,00	2.874,30	0,00	2.874,30	0,00	0,00	0,00	2.874,30	0,00	2.874,30	0,00%	114,97%
04012399	Outras taxas específicas das autarquias locais	4.600,00	0,00	3.840,50	0,00	3.840,50	0,00	0,00	0,00	3.840,50	0,00	3.840,50	0,00%	83,49%
0401239909	Cemitérios	1.000,00	0,00	1.475,00	0,00	1.475,00	0,00	0,00	0,00	1.475,00	0,00	1.475,00	0,00%	147,50%
0401239999	Outras	3.600,00	0,00	2.365,50	0,00	2.365,50	0,00	0,00	0,00	2.365,50	0,00	2.365,50	0,00%	65,71%
040123999901	Secretaria	3.500,00	0,00	2.365,50	0,00	2.365,50	0,00	0,00	0,00	2.365,50	0,00	2.365,50	0,00%	67,59%
040123999902	Outras	100,00	0,00	0,00	0,00	0,00	0,00	0,00	0,00	0,00	0,00	0,00	0,00%	0,00%
0402	Multas e outras penalidades	100,00	0,00	0,00	0,00	0,00	0,00	0,00	0,00	0,00	0,00	0,00	0,00%	0,00%
040204	Coimas e penalidades por contra-ordenações	50,00	0,00	0,00	0,00	0,00	0,00	0,00	0,00	0,00	0,00	0,00	0,00%	0,00%
040299	Multas e penalidades diversas	50,00	0,00	0,00	0,00	0,00	0,00	0,00	0,00	0,00	0,00	0,00	0,00%	0,00%
05	Rendimentos da propriedade	50,00	0,00	0,00	0,00	0,00	0,00	0,00	0,00	0,00	0,00	0,00	0,00%	0,00%
0502	Juros - Sociedades Financeiras	50,00	0,00	0,00	0,00	0,00	0,00	0,00	0,00	0,00	0,00	0,00	0,00%	0,00%
050201	Bancos e outras instituições financeiras	50,00	0,00	0,00	0,00	0,00	0,00	0,00	0,00	0,00	0,00	0,00	0,00%	0,00%
06	Transferências correntes	402.420,33	0,00	400.132,32	2,54	400.132,32	0,00	0,00	0,00	400.132,32	0,00	400.132,32	0,00%	99,43%
0601	Sociedades e quase-sociedades não financeiras	1.000,00	0,00	207,90	2,54	207,90	0,00	0,00	0,00	207,90	0,00	207,90	0,00%	20,79%
060102	Privadas	1.000,00	0,00	207,90	2,54	207,90	0,00	0,00	0,00	207,90	0,00	207,90	0,00%	20,79%
0603	Administração central	400.320,33	0,00	399.647,84	0,00	399.647,84	0,00	0,00	0,00	399.647,84	0,00	399.647,84	0,00%	99,83%
060301	Estado	374.112,33	0,00	372.451,16	0,00	372.451,16	0,00	0,00	0,00	372.451,16	0,00	372.451,16	0,00%	99,56%
06030104	Fundo de Financiamento das Freguesias	99.280,00	0,00	97.658,87	0,00	97.658,87	0,00	0,00	0,00	97.658,87	0,00	97.658,87	0,00%	98,37%
06030105	Artigo 38.º 8 da Lei 73/2013	6.536,00	0,00	6.536,00	0,00	6.536,00	0,00	0,00	0,00	6.536,00	0,00	6.536,00	0,00%	100,00%
06030106	Transferência de competências - Lei n.º 50/2018	260.396,33	0,00	260.396,33	0,00	260.396,33	0,00	0,00	0,00	260.396,33	0,00	260.396,33	0,00%	100,00%
06030199	Outras	7.900,00	0,00	7.859,96	0,00	7.859,96	0,00	0,00	0,00	7.859,96	0,00	7.859,96	0,00%	99,49%
0603019901	Estatuto Remuneratório - Eleitos Locais	7.400,00	0,00	7.859,96	0,00	7.859,96	0,00	0,00	0,00	7.859,96	0,00	7.859,96	0,00%	106,22%
0603019902	Outras	500,00	0,00	0,00	0,00	0,00	0,00	0,00	0,00	0,00	0,00	0,00	0,00%	0,00%
060309	Serviços e fundos autónomos - Subsistema de protecção à família e políticas activas de emprego e formação profissional	26.208,00	0,00	27.196,68	0,00	27.196,68	0,00	0,00	0,00	27.196,68	0,00	27.196,68	0,00%	103,77%
06030901	IEFP - Apoio à Inserção	26.208,00	0,00	27.196,68	0,00	27.196,68	0,00	0,00	0,00	27.196,68	0,00	27.196,68	0,00%	103,77%
0605	Administração local	1.000,00	0,00	276,58	0,00	276,58	0,00	0,00	0,00	276,58	0,00	276,58	0,00%	27,66%
<b>Total</b>		<b>416.070,33</b>	<b>0,00</b>	<b>414.028,04</b>	<b>2,54</b>	<b>414.028,04</b>	<b>0,00</b>	<b>0,00</b>	<b>0,00</b>	<b>414.028,04</b>	<b>0,00</b>	<b>414.028,04</b>	<b>0,00%</b>	<b>99,51%</b>

## Demonstração de Execução Orçamental da Receita

Rubrica	Descrição	Previsões Corrigidas	Receitas por cobrar de Períodos Anteriores	Receitas Líquidas	Liquidações Anuladas	Receitas Cobradas Brutas	Reembolsos e Restituições		Receitas cobradas líquidas			Receitas por cobrar no final do período	Grau de Execução Orçamental	
							Emitidos	Pagos	Períodos Anteriores	Período Corrente	Total		Períodos Anteriores	Período Corrente
<b>060501</b>	<b>Contínente</b>	1.000,00	0,00	276,58	0,00	276,58	0,00	0,00	0,00	276,58	0,00	0,00	0,00%	27,66%
06050101	Municípios	1.000,00	0,00	276,58	0,00	276,58	0,00	0,00	0,00	276,58	0,00	0,00	0,00%	27,66%
<b>0607</b>	<b>Instituições sem fins lucrativos</b>	50,00	0,00	0,00	0,00	0,00	0,00	0,00	0,00	0,00	0,00	0,00	0,00%	0,00%
060701	Instituições sem fins lucrativos	50,00	0,00	0,00	0,00	0,00	0,00	0,00	0,00	0,00	0,00	0,00	0,00%	0,00%
<b>0608</b>	<b>Famílias</b>	50,00	0,00	0,00	0,00	0,00	0,00	0,00	0,00	0,00	0,00	0,00	0,00%	0,00%
060801	Famílias	50,00	0,00	0,00	0,00	0,00	0,00	0,00	0,00	0,00	0,00	0,00	0,00%	0,00%
<b>07</b>	<b>Venda de bens e serviços correntes</b>	53.700,00	0,00	31.116,80	400,00	31.116,80	0,00	0,00	0,00	31.116,80	0,00	0,00	0,00%	57,95%
<b>0701</b>	<b>Venda de bens</b>	2.150,00	0,00	801,71	0,00	801,71	0,00	0,00	0,00	801,71	0,00	0,00	0,00%	37,29%
070102	Livros e documentação técnica	500,00	0,00	470,00	0,00	470,00	0,00	0,00	0,00	470,00	0,00	0,00	0,00%	94,00%
070103	Publicações e impressos	50,00	0,00	0,00	0,00	0,00	0,00	0,00	0,00	0,00	0,00	0,00	0,00%	0,00%
<b>070199</b>	<b>Outros</b>	1.600,00	0,00	331,71	0,00	331,71	0,00	0,00	0,00	331,71	0,00	0,00	0,00%	20,73%
07019901	Selos postais e emblemas	1.500,00	0,00	331,71	0,00	331,71	0,00	0,00	0,00	331,71	0,00	0,00	0,00%	22,11%
07019902	Outros	100,00	0,00	0,00	0,00	0,00	0,00	0,00	0,00	0,00	0,00	0,00	0,00%	0,00%
<b>0702</b>	<b>Serviços</b>	51.550,00	0,00	30.315,09	400,00	30.315,09	0,00	0,00	0,00	30.315,09	0,00	0,00	0,00%	58,81%
070201	Aluguer de espaços e equipamentos	50,00	0,00	0,00	0,00	0,00	0,00	0,00	0,00	0,00	0,00	0,00	0,00%	0,00%
<b>070208</b>	<b>Serviços sociais, recreativos, culturais e de desporto</b>	5.100,00	0,00	2.924,50	0,00	2.924,50	0,00	0,00	0,00	2.924,50	0,00	0,00	0,00%	57,34%
<b>07020802</b>	<b>Serviços recreativos</b>	5.100,00	0,00	2.924,50	0,00	2.924,50	0,00	0,00	0,00	2.924,50	0,00	0,00	0,00%	57,34%
<b>0702080299</b>	<b>Outros</b>	5.100,00	0,00	2.924,50	0,00	2.924,50	0,00	0,00	0,00	2.924,50	0,00	0,00	0,00%	57,34%
070208029901	Formação Musical	5.000,00	0,00	2.664,00	0,00	2.664,00	0,00	0,00	0,00	2.664,00	0,00	0,00	0,00%	53,28%
070208029902	Outros	100,00	0,00	260,50	0,00	260,50	0,00	0,00	0,00	260,50	0,00	0,00	0,00%	260,50%
<b>070209</b>	<b>Serviços específicos das autarquias</b>	46.400,00	0,00	27.390,59	400,00	27.390,59	0,00	0,00	0,00	27.390,59	0,00	0,00	0,00%	59,03%
07020904	Trabalhos por conta de particulares	100,00	0,00	0,00	0,00	0,00	0,00	0,00	0,00	0,00	0,00	0,00	0,00%	0,00%
<b>07020905</b>	<b>Comitérios</b>	44.700,00	0,00	27.120,00	400,00	27.120,00	0,00	0,00	0,00	27.120,00	0,00	0,00	0,00%	60,67%
0702090501	Concessão de terrenos	25.000,00	0,00	14.125,00	0,00	14.125,00	0,00	0,00	0,00	14.125,00	0,00	0,00	0,00%	56,50%
0702090502	Prestação de serviços	17.000,00	0,00	12.615,00	400,00	12.615,00	0,00	0,00	0,00	12.615,00	0,00	0,00	0,00%	74,21%
0702090503	Concessão de Ossários	2.280,00	0,00	380,00	0,00	380,00	0,00	0,00	0,00	380,00	0,00	0,00	0,00%	16,67%
0702090504	Aluguer de ossários	420,00	0,00	0,00	0,00	0,00	0,00	0,00	0,00	0,00	0,00	0,00	0,00%	0,00%
<b>07020999</b>	<b>Outros</b>	1.600,00	0,00	270,59	0,00	270,59	0,00	0,00	0,00	270,59	0,00	0,00	0,00%	16,91%
0702099901	Espaço Cidadão	1.500,00	0,00	268,09	0,00	268,09	0,00	0,00	0,00	268,09	0,00	0,00	0,00%	17,87%
0702099902	Outros	100,00	0,00	2,50	0,00	2,50	0,00	0,00	0,00	2,50	0,00	0,00	0,00%	2,50%
<b>08</b>	<b>Outras receitas correntes</b>	1.000,00	0,00	672,03	0,00	672,03	0,00	0,00	0,00	672,03	0,00	0,00	0,00%	67,20%
<b>0801</b>	<b>Outras</b>	1.000,00	0,00	672,03	0,00	672,03	0,00	0,00	0,00	672,03	0,00	0,00	0,00%	67,20%
<b>080199</b>	<b>Outras</b>	1.000,00	0,00	672,03	0,00	672,03	0,00	0,00	0,00	672,03	0,00	0,00	0,00%	67,20%
08019999	Diversas	1.000,00	0,00	672,03	0,00	672,03	0,00	0,00	0,00	672,03	0,00	0,00	0,00%	67,20%
<b>Receita de capital</b>														
<b>Total</b>		471.870,33	0,00	446.093,45	402,54	446.093,45	0,00	0,00	0,00	446.093,45	0,00	0,00	0,00%	94,54%



## Demonstração de Execução Orçamental da Receita

Rubrica	Descrição	Previsões Corrigidas	Receitas por cobrar de Períodos Anteriores	Receitas Liquidadas	Liquidações Anuladas	Receitas Cobradas Brutas	Reembolsos e Restituições		Receitas cobradas líquidas		Receitas por cobrar no final do período	Grau de Execução Orçamental	
							Emitidos	Pagos	Períodos Anteriores	Período Corrente		Total	Períodos Anteriores
09	Venda de bens de investimento	900,00	0,00	0,00	0,00	0,00	0,00	0,00	0,00	0,00	0,00	0,00%	0,00%
0904	Outros bens de investimento	900,00	0,00	0,00	0,00	0,00	0,00	0,00	0,00	0,00	0,00	0,00%	0,00%
090406	Administração Pública - Administração local - Contínua	900,00	0,00	0,00	0,00	0,00	0,00	0,00	0,00	0,00	0,00	0,00%	0,00%
09040601	Equipamento de transporte	500,00	0,00	0,00	0,00	0,00	0,00	0,00	0,00	0,00	0,00	0,00%	0,00%
09040602	Máquinaria e equipamento	400,00	0,00	0,00	0,00	0,00	0,00	0,00	0,00	0,00	0,00	0,00%	0,00%
10	Transferências de capital	126.139,29	0,00	93.016,58	0,00	93.016,58	0,00	0,00	0,00	93.016,58	0,00	93.016,58	73,74%
1001	Sociedades e quase-sociedades não financeiras Privadas	200,00	0,00	0,00	0,00	0,00	0,00	0,00	0,00	0,00	0,00	0,00%	0,00%
100102	Privadas	200,00	0,00	0,00	0,00	0,00	0,00	0,00	0,00	0,00	0,00	0,00%	0,00%
1003	Administração central	125.939,29	0,00	93.016,58	0,00	93.016,58	0,00	0,00	0,00	93.016,58	0,00	93.016,58	73,86%
100307	Estado - Participação comunitária em projectos co-financiados	125.939,29	0,00	93.016,58	0,00	93.016,58	0,00	0,00	0,00	93.016,58	0,00	93.016,58	73,86%
10030701	Requalificação de Edifício em Espaço CulturalA Vieira - Oficina de Artes	47.594,42	0,00	44.859,59	0,00	44.859,59	0,00	0,00	0,00	44.859,59	0,00	44.859,59	94,25%
10030702	Mercado das Peixeiros da Praia da Vieira	40.539,59	0,00	10.784,92	0,00	10.784,92	0,00	0,00	0,00	10.784,92	0,00	10.784,92	26,60%
10030703	Círculo de Arte Urbana da Praia da Vieira	37.805,28	0,00	37.372,07	0,00	37.372,07	0,00	0,00	0,00	37.372,07	0,00	37.372,07	98,85%
15	Reposições não abatidas nos pagamentos	100,00	0,00	248,66	0,00	248,66	0,00	0,00	0,00	248,66	0,00	248,66	248,66%
1501	Reposições não abatidas nos pagamentos	100,00	0,00	248,66	0,00	248,66	0,00	0,00	0,00	248,66	0,00	248,66	248,66%
150101	Reposições não abatidas nos pagamentos	100,00	0,00	248,66	0,00	248,66	0,00	0,00	0,00	248,66	0,00	248,66	248,66%
16	Saldo da gerência anterior	178.339,73	0,00	178.339,73	0,00	178.339,73	0,00	0,00	0,00	178.339,73	0,00	178.339,73	100,00%
1601	Saldo orçamental	178.339,73	0,00	178.339,73	0,00	178.339,73	0,00	0,00	0,00	178.339,73	0,00	178.339,73	100,00%
160101	Na posse do serviço	178.339,73	0,00	178.339,73	0,00	178.339,73	0,00	0,00	0,00	178.339,73	0,00	178.339,73	100,00%
	<b>Total</b>	<b>777.349,35</b>	<b>0,00</b>	<b>717.698,42</b>	<b>402,54</b>	<b>717.698,42</b>	<b>0,00</b>	<b>0,00</b>	<b>0,00</b>	<b>717.698,42</b>	<b>0,00</b>	<b>717.698,42</b>	<b>92,33%</b>



## Demonstração de Execução Orçamental da Despesa

Rubrica	Descrição	Despesas por pagar de Períodos Anteriores	Previsões Corrigidas	Cativos / Descativos	Compro- missos	Obrigações	Despesas Pagas Líquidas de Reposições		Compromissos a transferir	Obrigações por Pagar	Grau de Execução Orçamental	
							Períodos Anteriores	Período Corrente			Total	Períodos Anteriores
	<b>Despesa corrente</b>											
01	Administração Autárquica	40 470,75	720 164,35	0,00	622 038,25	608 788,16	40 470,75	565 506,26	13 250,09	2 811,15	5,62 %	78,52 %
	Despesas com o pessoal	834,32	50 260,00	0,00	47 641,86	47 641,86	834,32	46 807,54	0,00	0,00	1,66 %	93,13 %
0101	Remunerações certas e permanentes	203,99	28 555,00	0,00	27 858,59	27 858,59	203,99	27 654,60	0,00	0,00	0,71 %	96,85 %
010101	Titulares de órgãos de soberania e membros de órgãos autárquicos	203,99	16 160,00	0,00	16 155,03	16 155,03	203,99	15 951,04	0,00	0,00	1,26 %	98,71 %
010104	Pessoal dos quadros - Regime de contrato individual de trabalho	0,00	8 020,00	0,00	7 889,12	7 889,12	0,00	7 889,12	0,00	0,00	0,00 %	98,37 %
01010401	Pessoal em funções	0,00	8 020,00	0,00	7 889,12	7 889,12	0,00	7 889,12	0,00	0,00	0,00 %	98,37 %
010110	Gratificações	0,00	130,00	0,00	0,00	0,00	0,00	0,00	0,00	0,00	0,00 %	0,00 %
010113	Subsídio de refeição	0,00	1 305,00	0,00	1 030,32	1 030,32	0,00	1 030,32	0,00	0,00	0,00 %	78,95 %
010114	Subsídios de férias e de Natal	0,00	2 840,00	0,00	2 784,12	2 784,12	0,00	2 784,12	0,00	0,00	0,00 %	98,03 %
010115	Remunerações por doença e maternidade/paternidade	0,00	100,00	0,00	0,00	0,00	0,00	0,00	0,00	0,00	0,00 %	0,00 %
0102	Abonos variáveis ou eventuais	0,00	2 620,00	0,00	1 674,75	1 674,75	0,00	1 674,75	0,00	0,00	0,00 %	63,92 %
010202	Horas extraordinárias	0,00	500,00	0,00	0,00	0,00	0,00	0,00	0,00	0,00	0,00 %	0,00 %
010213	Outros suplementos e prémios	0,00	2 120,00	0,00	1 674,75	1 674,75	0,00	1 674,75	0,00	0,00	0,00 %	79,00 %
01021301	Prémios de desempenho	0,00	20,00	0,00	0,00	0,00	0,00	0,00	0,00	0,00	0,00 %	0,00 %
01021303	Senhas de Presença	0,00	2 100,00	0,00	1 674,75	1 674,75	0,00	1 674,75	0,00	0,00	0,00 %	79,75 %
0103	Segurança social	630,33	19 085,00	0,00	18 108,52	18 108,52	630,33	17 478,19	0,00	0,00	3,30 %	91,58 %
010305	Contribuições para a segurança social	208,70	16 955,00	0,00	16 514,63	16 514,63	208,70	16 305,93	0,00	0,00	1,23 %	96,17 %
01030501	Assistência na doença dos funcionários públicos (ADSE)	208,70	2 600,00	0,00	2 554,60	2 554,60	208,70	2 345,90	0,00	0,00	8,03 %	90,23 %
01030502	Segurança social do pessoal em regime de contrato de trabalho em funções públicas (RCTFP)	0,00	14 355,00	0,00	13 960,03	13 960,03	0,00	13 960,03	0,00	0,00	0,00 %	97,25 %
0103050201	Caixa Geral de Aposentações	0,00	10 270,00	0,00	10 263,87	10 263,87	0,00	10 263,87	0,00	0,00	0,00 %	99,94 %
0103050202	Segurança social - Regime geral	0,00	4 085,00	0,00	3 696,16	3 696,16	0,00	3 696,16	0,00	0,00	0,00 %	90,48 %
010306	Acidentes em serviço e doenças profissionais	0,00	100,00	0,00	0,00	0,00	0,00	0,00	0,00	0,00	0,00 %	0,00 %
010309	Seguros	421,63	2 030,00	0,00	1 593,89	1 593,89	421,63	1 172,26	0,00	0,00	20,77 %	57,75 %
01030901	Seguros de acidentes no trabalho e doenças profissionais	421,63	1 930,00	0,00	1 547,09	1 547,09	421,63	1 125,46	0,00	0,00	21,85 %	58,31 %
01030903	Seguros de acidentes pessoais	0,00	100,00	0,00	46,80	46,80	0,00	46,80	0,00	0,00	0,00 %	46,80 %
02	Aquisição de bens e serviços	475,88	127 189,73	0,00	88 838,94	88 838,94	475,88	88 297,62	0,00	65,44	0,37 %	69,42 %
0201	Aquisição de bens	0,00	32 150,00	0,00	17 698,65	17 698,65	0,00	17 698,65	0,00	0,00	0,00 %	55,05 %
020101	Matérias-primas e subsidiárias	0,00	400,00	0,00	25,74	25,74	0,00	25,74	0,00	0,00	0,00 %	6,44 %
020102	Combustíveis e lubrificantes	0,00	6 250,00	0,00	5 525,81	5 525,81	0,00	5 525,81	0,00	0,00	0,00 %	88,41 %
02010201	Gasolina	0,00	2 500,00	0,00	2 171,62	2 171,62	0,00	2 171,62	0,00	0,00	0,00 %	86,86 %
	<b>Total</b>	<b>834,32</b>	<b>53 160,00</b>	<b>0,00</b>	<b>49 839,22</b>	<b>49 839,22</b>	<b>834,32</b>	<b>49 004,90</b>	<b>0,00</b>	<b>0,00</b>	<b>1,57 %</b>	<b>92,18 %</b>

## Demonstração de Execução Orçamental da Despesa

Ano: 2021

Rubrica	Descrição	Despesas por pagar de Períodos Anteriores	Previsões Corrigidas	Cativos / Descativos	Compromissos	Obrigações	Despesas Pagas Líquidas de Reposições			Compromissos a transferir	Obrigações por Pagar	Grau de Execução Orçamental	
							Períodos Anteriores	Período Corrente	Total			Períodos Anteriores	Período Corrente
02010202	Gasóleo	0,00	3.500,00	0,00	3.298,19	3.298,19	0,00	3.298,19	0,00	0,00	0,00%	94,23%	
02010299	Outros	0,00	250,00	0,00	56,00	56,00	0,00	56,00	0,00	0,00	0,00%	22,40%	
020104	Limpeza e higiene	0,00	4.000,00	0,00	3.222,05	3.222,05	0,00	3.222,05	0,00	0,00	0,00%	80,55%	
020105	Alimentação - Refeições confeccionadas	0,00	1.500,00	0,00	130,10	130,10	0,00	130,10	0,00	0,00	0,00%	8,67%	
020106	Alimentação - Géneros para confeccionar	0,00	1.000,00	0,00	982,38	982,38	0,00	982,38	0,00	0,00	0,00%	98,24%	
020107	Vestuário e artigos pessoais	0,00	1.000,00	0,00	0,00	0,00	0,00	0,00	0,00	0,00	0,00%	0,00%	
020109	Produtos químicos e farmacêuticos	0,00	3.600,00	0,00	2.896,09	2.896,09	0,00	2.896,09	0,00	0,00	0,00%	80,45%	
020110	Produtos vendidos nas farmácias	0,00	100,00	0,00	21,30	21,30	0,00	21,30	0,00	0,00	0,00%	21,30%	
020112	Material de transport - Peças	0,00	500,00	0,00	0,00	0,00	0,00	0,00	0,00	0,00	0,00%	0,00%	
020114	Outro material - Peças	0,00	1.000,00	0,00	70,27	70,27	0,00	70,27	0,00	0,00	0,00%	7,03%	
020115	Prémios, condecorações e ofertas	0,00	1.500,00	0,00	222,50	222,50	0,00	222,50	0,00	0,00	0,00%	14,83%	
<b>020116</b>	<b>Mercadorias para venda</b>	<b>0,00</b>	<b>1.500,00</b>	<b>0,00</b>	<b>335,10</b>	<b>335,10</b>	<b>0,00</b>	<b>335,10</b>	<b>0,00</b>	<b>0,00</b>	<b>0,00%</b>	<b>22,34%</b>	
02011603	Selos Postais e Outras	0,00	1.500,00	0,00	335,10	335,10	0,00	335,10	0,00	0,00	0,00%	22,34%	
020117	Ferramentas e utensílios	0,00	50,00	0,00	23,89	23,89	0,00	23,89	0,00	0,00	0,00%	47,78%	
020118	Livros e documentação técnica	0,00	250,00	0,00	0,00	0,00	0,00	0,00	0,00	0,00	0,00%	0,00%	
020119	Artigos honoríficos e de decoração	0,00	750,00	0,00	0,00	0,00	0,00	0,00	0,00	0,00	0,00%	0,00%	
020120	Material de educação, cultura e recreio	0,00	750,00	0,00	0,00	0,00	0,00	0,00	0,00	0,00	0,00%	0,00%	
020121	Outros bens	0,00	8.000,00	0,00	4.243,42	4.243,42	0,00	4.243,42	0,00	0,00	0,00%	53,04%	
<b>0202</b>	<b>Aquisição de serviços</b>	<b>475,88</b>	<b>95.039,73</b>	<b>0,00</b>	<b>71.140,29</b>	<b>71.140,29</b>	<b>475,88</b>	<b>70.598,97</b>	<b>0,00</b>	<b>65,44</b>	<b>0,50%</b>	<b>74,28%</b>	
020201	Encargos das instalações	0,00	1.850,00	0,00	1.384,59	1.384,59	0,00	1.384,59	0,00	0,00	0,00%	74,84%	
020202	Limpeza e higiene	0,00	12.839,73	0,00	11.165,11	11.165,11	0,00	11.165,11	0,00	0,00	0,00%	86,96%	
020203	Conservação de bens	0,00	8.250,00	0,00	6.877,69	6.877,69	0,00	6.877,69	0,00	0,00	0,00%	83,37%	
020208	Locação de outros bens	0,00	2.200,00	0,00	174,64	174,64	0,00	174,64	0,00	0,00	0,00%	7,94%	
020209	Comunicações	0,00	5.000,00	0,00	3.399,11	3.399,11	0,00	3.399,11	0,00	0,00	0,00%	67,98%	
020210	Transportes	0,00	300,00	0,00	0,00	0,00	0,00	0,00	0,00	0,00	0,00%	0,00%	
020211	Representação dos serviços	0,00	100,00	0,00	0,00	0,00	0,00	0,00	0,00	0,00	0,00%	0,00%	
020212	Seguros	0,00	4.000,00	0,00	3.690,75	3.690,75	0,00	3.690,75	0,00	0,00	0,00%	92,27%	
020213	Deslocações e estadas	0,00	500,00	0,00	0,00	0,00	0,00	0,00	0,00	0,00	0,00%	0,00%	
020214	Estudos, pareceres, projectos e consultadoria	0,00	1.000,00	0,00	0,00	0,00	0,00	0,00	0,00	0,00	0,00%	0,00%	
020215	Formação	0,00	1.000,00	0,00	0,00	0,00	0,00	0,00	0,00	0,00	0,00%	0,00%	
020217	Publicidade	0,00	3.600,00	0,00	761,93	761,93	0,00	761,93	0,00	0,00	0,00%	21,16%	
020218	Vigilância e segurança	0,00	600,00	0,00	495,20	495,20	0,00	495,20	0,00	0,00	0,00%	82,53%	
020220	Outros trabalhos especializados	475,88	52.500,00	0,00	42.295,02	42.295,02	475,88	41.753,70	0,00	65,44	0,91%	79,53%	
<b>Total</b>		<b>1.310,20</b>	<b>176.149,73</b>	<b>0,00</b>	<b>135.584,55</b>	<b>135.584,55</b>	<b>1.310,20</b>	<b>134.208,91</b>	<b>0,00</b>	<b>65,44</b>	<b>0,74%</b>	<b>76,19%</b>	



## Demonstração de Execução Orçamental da Despesa

Rubrica	Descrição	Despesas por pagar de Períodos Anteriores	Previsões Corrigidas	Cativos / Descativos	Compro- missos	Obrigações	Despesas Pagas Líquidas de Reposições			Compromissos a transferir	Obrigações por Pagar	Grau de Execução Orçamental	
							Períodos Anteriores	Período Corrente	Total			Períodos Anteriores	Período Corrente
020222	Serviços de saúde	0,00	1 200,00	0,00	896,25	896,25	0,00	896,25	0,00	0,00	0,00 %	74,69%	
020225	Outros serviços	0,00	100,00	0,00	0,00	0,00	0,00	0,00	0,00	0,00	0,00 %	0,00%	
<b>04</b>	<b>Transferências correntes</b>	<b>0,00</b>	<b>66.400,00</b>	<b>0,00</b>	<b>55.568,74</b>	<b>55.568,74</b>	<b>0,00</b>	<b>55.184,63</b>	<b>0,00</b>	<b>384,11</b>	<b>0,00 %</b>	<b>83,11%</b>	
<b>0405</b>	<b>Administração local</b>	<b>0,00</b>	<b>660,00</b>	<b>0,00</b>	<b>634,90</b>	<b>634,90</b>	<b>0,00</b>	<b>634,90</b>	<b>0,00</b>	<b>0,00</b>	<b>0,00 %</b>	<b>96,20%</b>	
<b>040501</b>	<b>Contínente</b>	<b>0,00</b>	<b>660,00</b>	<b>0,00</b>	<b>634,90</b>	<b>634,90</b>	<b>0,00</b>	<b>634,90</b>	<b>0,00</b>	<b>0,00</b>	<b>0,00 %</b>	<b>96,20%</b>	
04050105	Associações de freguesias	0,00	660,00	0,00	634,90	634,90	0,00	634,90	0,00	0,00	0,00 %	96,20%	
<b>0407</b>	<b>Instituições sem fins lucrativos</b>	<b>0,00</b>	<b>13.900,00</b>	<b>0,00</b>	<b>10.522,00</b>	<b>10.522,00</b>	<b>0,00</b>	<b>10.272,00</b>	<b>0,00</b>	<b>250,00</b>	<b>0,00 %</b>	<b>73,90%</b>	
040701	Instituições sem fins lucrativos	0,00	13 900,00	0,00	10 522,00	10 522,00	0,00	10 272,00	0,00	250,00	0,00 %	73,90%	
<b>0408</b>	<b>Famílias</b>	<b>0,00</b>	<b>51.840,00</b>	<b>0,00</b>	<b>44.411,84</b>	<b>44.411,84</b>	<b>0,00</b>	<b>44.277,73</b>	<b>0,00</b>	<b>134,11</b>	<b>0,00 %</b>	<b>85,41%</b>	
<b>040802</b>	<b>Outras</b>	<b>0,00</b>	<b>51.840,00</b>	<b>0,00</b>	<b>44.411,84</b>	<b>44.411,84</b>	<b>0,00</b>	<b>44.277,73</b>	<b>0,00</b>	<b>134,11</b>	<b>0,00 %</b>	<b>85,41%</b>	
04080201	Programas ocupacionais	0,00	51 840,00	0,00	44 411,84	44 411,84	0,00	44 277,73	0,00	134,11	0,00 %	85,41%	
<b>06</b>	<b>Outras despesas correntes</b>	<b>0,00</b>	<b>1.100,00</b>	<b>0,00</b>	<b>0,00</b>	<b>0,00</b>	<b>0,00</b>	<b>0,00</b>	<b>0,00</b>	<b>0,00</b>	<b>0,00 %</b>	<b>0,00%</b>	
<b>0602</b>	<b>Diversas</b>	<b>0,00</b>	<b>1.100,00</b>	<b>0,00</b>	<b>0,00</b>	<b>0,00</b>	<b>0,00</b>	<b>0,00</b>	<b>0,00</b>	<b>0,00</b>	<b>0,00 %</b>	<b>0,00%</b>	
<b>060201</b>	<b>Impostos e taxas</b>	<b>0,00</b>	<b>200,00</b>	<b>0,00</b>	<b>0,00</b>	<b>0,00</b>	<b>0,00</b>	<b>0,00</b>	<b>0,00</b>	<b>0,00</b>	<b>0,00 %</b>	<b>0,00%</b>	
<b>06020101</b>	<b>Impostos e taxas pagos pela Autarquia</b>	<b>0,00</b>	<b>200,00</b>	<b>0,00</b>	<b>0,00</b>	<b>0,00</b>	<b>0,00</b>	<b>0,00</b>	<b>0,00</b>	<b>0,00</b>	<b>0,00 %</b>	<b>0,00%</b>	
0602010199	Outras	0,00	200,00	0,00	0,00	0,00	0,00	0,00	0,00	0,00	0,00 %	0,00%	
<b>060203</b>	<b>Outras</b>	<b>0,00</b>	<b>900,00</b>	<b>0,00</b>	<b>0,00</b>	<b>0,00</b>	<b>0,00</b>	<b>0,00</b>	<b>0,00</b>	<b>0,00</b>	<b>0,00 %</b>	<b>0,00%</b>	
06020305	Outras	0,00	900,00	0,00	0,00	0,00	0,00	0,00	0,00	0,00	0,00 %	0,00%	
<b>01</b>	<b>Secretaria</b>	<b>854,86</b>	<b>57.185,00</b>	<b>0,00</b>	<b>45.347,17</b>	<b>45.347,17</b>	<b>0,00</b>	<b>44.424,56</b>	<b>0,00</b>	<b>67,75</b>	<b>1,49 %</b>	<b>77,69%</b>	
<b>0101</b>	<b>Despesas com o pessoal</b>	<b>722,02</b>	<b>47.985,00</b>	<b>0,00</b>	<b>38.207,06</b>	<b>38.207,06</b>	<b>0,00</b>	<b>37.417,29</b>	<b>0,00</b>	<b>67,75</b>	<b>1,50 %</b>	<b>77,98%</b>	
<b>010104</b>	<b>Remunerações certas e permanentes</b>	<b>722,02</b>	<b>45.245,00</b>	<b>0,00</b>	<b>36.103,52</b>	<b>36.103,52</b>	<b>0,00</b>	<b>35.313,75</b>	<b>0,00</b>	<b>67,75</b>	<b>1,60 %</b>	<b>78,05%</b>	
<b>010104</b>	<b>Pessoal dos quadros - Regime de contrato individual de trabalho</b>	<b>722,02</b>	<b>35.340,00</b>	<b>0,00</b>	<b>28.968,67</b>	<b>28.968,67</b>	<b>0,00</b>	<b>28.178,90</b>	<b>0,00</b>	<b>67,75</b>	<b>2,04 %</b>	<b>79,74%</b>	
01010401	Pessoal em funções	722,02	35 340,00	0,00	28 968,67	28 968,67	0,00	28 178,90	0,00	67,75	2,04 %	79,74%	
010113	Subsídio de refeição	0,00	3 915,00	0,00	2 170,35	2 170,35	0,00	2 170,35	0,00	0,00	0,00 %	55,44%	
010114	Subsídios de férias e de Natal	0,00	5 890,00	0,00	4 964,50	4 964,50	0,00	4 964,50	0,00	0,00	0,00 %	84,29%	
010115	Remunerações por doença e maternidade/paternidade	0,00	100,00	0,00	0,00	0,00	0,00	0,00	0,00	0,00	0,00 %	0,00%	
<b>0102</b>	<b>Abonos variáveis ou eventuais</b>	<b>0,00</b>	<b>2.740,00</b>	<b>0,00</b>	<b>2.103,54</b>	<b>2.103,54</b>	<b>0,00</b>	<b>2.103,54</b>	<b>0,00</b>	<b>0,00</b>	<b>0,00 %</b>	<b>76,77%</b>	
010202	Horas extraordinárias	0,00	600,00	0,00	423,98	423,98	0,00	423,98	0,00	0,00	0,00 %	70,66%	
010204	Ajudas de custo	0,00	100,00	0,00	0,00	0,00	0,00	0,00	0,00	0,00	0,00 %	0,00%	
010205	Abono para faltas	0,00	2 000,00	0,00	1 679,56	1 679,56	0,00	1 679,56	0,00	0,00	0,00 %	83,98%	
<b>010213</b>	<b>Outros suplementos e prémios</b>	<b>0,00</b>	<b>40,00</b>	<b>0,00</b>	<b>0,00</b>	<b>0,00</b>	<b>0,00</b>	<b>0,00</b>	<b>0,00</b>	<b>0,00</b>	<b>0,00 %</b>	<b>0,00%</b>	
01021301	Prémios de desempenho	0,00	40,00	0,00	0,00	0,00	0,00	0,00	0,00	0,00	0,00 %	0,00%	
<b>02</b>	<b>Aquisição de bens e serviços</b>	<b>132,84</b>	<b>8.900,00</b>	<b>0,00</b>	<b>6.904,66</b>	<b>6.904,66</b>	<b>132,84</b>	<b>6.771,82</b>	<b>0,00</b>	<b>0,00</b>	<b>1,49 %</b>	<b>76,09%</b>	
<b>Total</b>	<b>Total</b>	<b>2 032,22</b>	<b>292.934,73</b>	<b>0,00</b>	<b>230.256,60</b>	<b>230.256,60</b>	<b>2 032,22</b>	<b>227.707,08</b>	<b>0,00</b>	<b>517,30</b>	<b>0,69 %</b>	<b>77,73%</b>	

## Demonstração de Execução Orçamental da Despesa

Ano: 2021

Rubrica	Descrição	Despesas por pagar de Períodos Anteriores	Previsões Corrigidas	Cativos / Descativos	Compro- missos	Obrigações	Despesas Pagas Líquidas de Reposições			Compromissos a transitar	Obrigações por Pagar	Grau de Execução Orçamental	
							Períodos Anteriores	Período Corrente	Total			Períodos Anteriores	Período Corrente
<b>0201</b>	<b>Aquisição de bens</b>	0,00	1.150,00	0,00	959,48	959,48	0,00	959,48	0,00	0,00	0,00 %	83,43 %	
020108	Material de escritório	0,00	1.150,00	0,00	959,48	959,48	0,00	959,48	0,00	0,00	0,00 %	83,43 %	
<b>0202</b>	<b>Aquisição de serviços</b>	132,84	7.750,00	0,00	5.945,18	5.945,18	132,84	5.812,34	0,00	0,00	1,71 %	75,00 %	
020203	Conservação de bens	0,00	50,00	0,00	0,00	0,00	0,00	0,00	0,00	0,00	0,00 %	0,00 %	
020210	Transportes	0,00	100,00	0,00	0,00	0,00	0,00	0,00	0,00	0,00	0,00 %	0,00 %	
020213	Deslocações e estadas	0,00	500,00	0,00	104,00	104,00	0,00	104,00	0,00	0,00	0,00 %	20,80 %	
020215	Formação	0,00	600,00	0,00	0,00	0,00	0,00	0,00	0,00	0,00	0,00 %	0,00 %	
020219	Assistência técnica	132,84	6.500,00	0,00	5.841,18	5.841,18	132,84	5.708,34	0,00	0,00	2,04 %	87,82 %	
<b>06</b>	<b>Outras despesas correntes</b>	0,00	300,00	0,00	235,45	235,45	0,00	235,45	0,00	0,00	0,00 %	78,48 %	
<b>0602</b>	<b>Diversas</b>	0,00	300,00	0,00	235,45	235,45	0,00	235,45	0,00	0,00	0,00 %	78,48 %	
<b>060203</b>	<b>Outras</b>	0,00	300,00	0,00	235,45	235,45	0,00	235,45	0,00	0,00	0,00 %	78,48 %	
06020304	Serviços bancários	0,00	300,00	0,00	235,45	235,45	0,00	235,45	0,00	0,00	0,00 %	78,48 %	
	<b>Despesa de capital</b>												
<b>07</b>	<b>Aquisição de bens de capital</b>	39.160,55	475.114,62	0,00	429.988,71	416.738,62	39.160,55	375.216,47	13.250,09	2.361,60	8,24 %	78,97 %	
<b>0701</b>	<b>Investimentos</b>	13.364,75	356.043,64	0,00	327.747,51	314.497,42	13.364,75	298.771,07	13.250,09	2.361,60	3,75 %	83,91 %	
<b>070103</b>	<b>Edifícios</b>	0,00	43.693,64	0,00	29.605,66	29.605,66	0,00	29.605,66	0,00	0,00	0,00 %	67,76 %	
07010301	Instalações de serviços	0,00	1.000,00	0,00	0,00	0,00	0,00	0,00	0,00	0,00	0,00 %	0,00 %	
07010303	Mercados e instalações de fiscalização sanitária	0,00	42.693,64	0,00	29.605,66	29.605,66	0,00	29.605,66	0,00	0,00	0,00 %	69,34 %	
<b>070104</b>	<b>Construções diversas</b>	13.364,75	293.400,00	0,00	286.102,84	272.852,75	13.364,75	257.126,40	13.250,09	2.361,60	4,56 %	87,64 %	
07010401	Viadutos, arruamentos e obras complementares	0,00	262.000,00	0,00	258.853,92	245.603,83	0,00	243.242,23	13.250,09	2.361,60	0,00 %	92,84 %	
07010402	Sistemas de drenagem de águas residuais	0,00	200,00	0,00	0,00	0,00	0,00	0,00	0,00	0,00	0,00 %	0,00 %	
07010405	Parques e jardins	13.364,75	23.100,00	0,00	22.332,75	22.332,75	13.364,75	8.968,00	0,00	0,00	57,86 %	38,82 %	
07010406	Instalações desportivas e recreativas	0,00	100,00	0,00	0,00	0,00	0,00	0,00	0,00	0,00	0,00 %	0,00 %	
<b>07010407</b>	<b>Captação e distribuição de água</b>	0,00	2.800,00	0,00	638,17	638,17	0,00	638,17	0,00	0,00	0,00 %	22,79 %	
0701040701	Reparação e Recuperação de Lavadouros e Fontanários	0,00	2.800,00	0,00	638,17	638,17	0,00	638,17	0,00	0,00	0,00 %	22,79 %	
07010409	Sinalização e trânsito	0,00	1.000,00	0,00	342,00	342,00	0,00	342,00	0,00	0,00	0,00 %	34,20 %	
07010412	Cemitérios	0,00	4.200,00	0,00	3.936,00	3.936,00	0,00	3.936,00	0,00	0,00	0,00 %	93,71 %	
<b>070106</b>	<b>Material de transporte</b>	0,00	100,00	0,00	0,00	0,00	0,00	0,00	0,00	0,00	0,00 %	0,00 %	
07010602	Outro	0,00	100,00	0,00	0,00	0,00	0,00	0,00	0,00	0,00	0,00 %	0,00 %	
070107	Equipamento de informática	0,00	2.000,00	0,00	699,40	699,40	0,00	699,40	0,00	0,00	0,00 %	34,97 %	
070108	Software informático	0,00	1.000,00	0,00	528,78	528,78	0,00	528,78	0,00	0,00	0,00 %	52,88 %	
070109	Equipamento administrativo	0,00	1.250,00	0,00	712,53	712,53	0,00	712,53	0,00	0,00	0,00 %	57,00 %	
<b>070110</b>	<b>Equipamento básico</b>	0,00	14.600,00	0,00	10.098,30	10.098,30	0,00	10.098,30	0,00	0,00	0,00 %	69,17 %	
	<b>Total</b>	15.529,81	643.578,37	0,00	555.045,92	541.795,83	15.529,81	523.387,12	13.250,09	2.878,90	2,41 %	81,32 %	

## Demonstração de Execução Orçamental da Despesa

Rubrica	Descrição	Despesas por pagar de Períodos Anteriores	Previsões Corrigidas	Cativos / Descativos	Compro- missos	Obrigações	Despesas Pagas Líquidas de Reposições			Compromissos a transferir	Obrigações por Pagar	Grau de Execução Orçamental	
							Períodos Anteriores	Período Corrente	Total			Períodos Anteriores	Período Corrente
07011001	Equipamento de recolha de resíduos	0,00	2.000,00	0,00	0,00	0,00	0,00	0,00	0,00	0,00	0,00 %	0,00 %	
07011002	Outro	0,00	12.600,00	0,00	10.098,30	10.098,30	0,00	10.098,30	0,00	0,00	0,00 %	80,15 %	
<b>0703</b>	<b>Bens de domínio público</b>	<b>25.795,80</b>	<b>119.070,98</b>	<b>0,00</b>	<b>102.241,20</b>	<b>102.241,20</b>	<b>0,00</b>	<b>76.445,40</b>	<b>0,00</b>	<b>0,00</b>	<b>21,56 %</b>	<b>64,20 %</b>	
070302	Edifícios	0,00	100,00	0,00	0,00	0,00	0,00	0,00	0,00	0,00	0,00 %	0,00 %	
07030207	Outros	0,00	100,00	0,00	0,00	0,00	0,00	0,00	0,00	0,00	0,00 %	0,00 %	
070305	Bens do património histórico, artístico e cultural	15.832,80	74.494,18	0,00	61.053,88	61.053,88	0,00	45.221,08	0,00	0,00	21,25 %	60,70 %	
070306	Outros bens de domínio público	9.963,00	44.476,80	0,00	41.187,32	41.187,32	0,00	31.224,32	0,00	0,00	22,40 %	70,20 %	
<b>08</b>	<b>Transferências de capital</b>	<b>0,00</b>	<b>100,00</b>	<b>0,00</b>	<b>0,00</b>	<b>0,00</b>	<b>0,00</b>	<b>0,00</b>	<b>0,00</b>	<b>0,00</b>	<b>0,00 %</b>	<b>0,00 %</b>	
<b>0807</b>	<b>Instituições sem fins lucrativos</b>	<b>0,00</b>	<b>100,00</b>	<b>0,00</b>	<b>0,00</b>	<b>0,00</b>	<b>0,00</b>	<b>0,00</b>	<b>0,00</b>	<b>0,00</b>	<b>0,00 %</b>	<b>0,00 %</b>	
080701	Instituições sem fins lucrativos	0,00	100,00	0,00	0,00	0,00	0,00	0,00	0,00	0,00	0,00 %	0,00 %	
<b>Total</b>		<b>41.325,61</b>	<b>777.349,35</b>	<b>0,00</b>	<b>667.385,42</b>	<b>654.135,33</b>	<b>654.135,33</b>	<b>609.930,82</b>	<b>13.250,09</b>	<b>2.878,90</b>	<b>5,32 %</b>	<b>78,46 %</b>	



## ➤ Prestação de Contas

✓ *Execução do Plano Plurianual de Investimentos*





## **FREGUESIA DE VIEIRA DE LEIRIA**

MUNICÍPIO DE MARINHA GRANDE

# **EXECUÇÃO DO PLANO PLURIANUAL DE INVESTIMENTOS**

**APROVAÇÃO**

**ANO FINANCEIRO DE 2021**

### *Datas das Deliberações*

**Órgão Executivo**

14 / 04 / 2021

*[Handwritten signatures in blue ink]*

**Órgão Deliberativo**

/ /

# Freguesia de Vieira de Leiria



Ano: 2021

## Execução Anual do Plano Plurianual de Investimentos

Página 1/4

Objectivo	Nº do Projeto	Designação do Projeto	Classificação Orçamental		Forma de Realização	Fonte de Financiamento				Datas		Montante Previsto			Montante Executado			Nível de Execução Financeira Anual %	Nível de Execução Financeira Global %
			Orgânica	Económica		RG	RP	UE	EMPR	Início	Fim	Ano	Anos Seguintes	Total	Anos Anteriores	Ano	Total		
I	01	Funções gerais Reparações diversas no edifício	01	07010301	A	0,00	100,00	0,00	0,00	0,00	01/01/2021	31/12/2021	65.950,00	0,00	65.950,00	0,00	42.027,13	0,00	63,73
													1.000,00	0,00	1.000,00	0,00	0,00	0,00	0,00
													1.000,00	0,00	1.000,00	0,00	0,00	0,00	0,00
I	02	Mobiliário e Equipamento administrativo	01	070109	O	0,00	100,00	0,00	0,00	0,00	01/01/2021	31/12/2021	1.150,00	0,00	1.150,00	0,00	660,62	0,00	57,45
													1.150,00	0,00	1.150,00	0,00	660,62	0,00	57,45
I	03	Equipamento Informático	01	070107	O	0,00	100,00	0,00	0,00	0,00	01/01/2021	31/12/2021	2.000,00	0,00	2.000,00	0,00	699,40	0,00	34,97
													2.000,00	0,00	2.000,00	0,00	699,40	0,00	34,97
I	04	Equipamento informático - software	01	070108	O	0,00	100,00	0,00	0,00	0,00	01/01/2021	31/12/2021	1.000,00	0,00	1.000,00	0,00	528,78	0,00	52,88
													1.000,00	0,00	1.000,00	0,00	528,78	0,00	52,88
I	05	Aquisição de Equipamentos de Secretaria	01	070109	O	0,00	100,00	0,00	0,00	0,00	01/01/2021	31/12/2021	100,00	0,00	100,00	0,00	51,91	0,00	51,91
													100,00	0,00	100,00	0,00	51,91	0,00	51,91
I	06	Aquisição de Equipamentos e Máquinas	01	07011002	O	0,00	100,00	0,00	0,00	0,00	01/01/2021	31/12/2021	12.000,00	0,00	12.000,00	0,00	10.098,30	0,00	84,15
													12.000,00	0,00	12.000,00	0,00	10.098,30	0,00	84,15
I	07	Aquisição de Viatura	01	07010602	O	0,00	100,00	0,00	0,00	0,00	01/01/2021	31/12/2021	100,00	0,00	100,00	0,00	0,00	0,00	0,00
													100,00	0,00	100,00	0,00	0,00	0,00	0,00
I	08	Instalação de Equipamento de Proteção	01	07011002	O	0,00	100,00	0,00	0,00	0,00	01/01/2021	31/12/2021	500,00	0,00	500,00	0,00	0,00	0,00	0,00
													500,00	0,00	500,00	0,00	0,00	0,00	0,00
I	09	Saneamentos Pluviais Diversos	01	07010402	A	0,00	100,00	0,00	0,00	0,00	01/01/2021	31/12/2021	100,00	0,00	100,00	0,00	0,00	0,00	0,00
													100,00	0,00	100,00	0,00	0,00	0,00	0,00
I	10	Saneamentos Domésticos Diversos	01	07010402	A	0,00	100,00	0,00	0,00	0,00	01/01/2021	31/12/2021	100,00	0,00	100,00	0,00	0,00	0,00	0,00
													100,00	0,00	100,00	0,00	0,00	0,00	0,00



## Execução Anual do Plano Plurianual de Investimentos

Objectivo	Nº do Projeto	Designação do Projeto	Classificação Orçamental		Forma de Realização	Fonte de Financiamento				Datas		Montante Previsto			Montante Executado			Nível de Execução Financeira Anual %	Nível de Execução Financeira Global %	
			Orgânica	Económica		RG	RP	UE	EMPR	Início	Fim	Ano	Anos Seguintes	Total	Anos Anteriores	Ano	Total			
I	11	Aquisição de Baldões, Papeleiras e Cinzeiros	01	07011001	O	0,00	100,00	0,00	0,00	0,00	0,00	01/01/2021	31/12/2021	2 000,00	0,00	2 000,00	0,00	0,00	0,00	0,00
I	12	Requalificação de Fontes e Lavadouros	01	0701040701	A	0,00	100,00	0,00	0,00	0,00	0,00	01/01/2021	31/12/2021	2 800,00	0,00	2 800,00	0,00	638,17	638,17	22,79
I	13	Construção e Conservação de Monumentos	01	070305	A	0,00	100,00	0,00	0,00	0,00	0,00	01/01/2021	31/12/2021	14 500,00	0,00	14 500,00	0,00	2 739,20	2 739,20	18,89
I	14	Cobertura e Conservação do Polidesportivo da Passagem	01	07010406	A	0,00	100,00	0,00	0,00	0,00	0,00	01/01/2021	31/12/2021	100,00	0,00	100,00	0,00	0,00	0,00	0,00
I	15	Requalificação de Jardins e Parques	01	07010405	A	0,00	100,00	0,00	0,00	0,00	0,00	01/01/2021	31/12/2021	23 000,00	0,00	23 000,00	0,00	22 332,75	22 332,75	97,10
I	16	Requalificação e embelezamento de Largos e Rotundas	01	07010405	A	0,00	100,00	0,00	0,00	0,00	0,00	01/01/2021	31/12/2021	100,00	0,00	100,00	0,00	0,00	0,00	0,00
I	17	Aquisição de Equipamentos de Manutenção e Gimnástica	01	07011002	O	0,00	100,00	0,00	0,00	0,00	0,00	01/01/2021	31/12/2021	100,00	0,00	100,00	0,00	0,00	0,00	0,00
I	18	Reparação e Conservação da Casa Velôto	01	07010412	A	0,00	100,00	0,00	0,00	0,00	0,00	01/01/2021	31/12/2021	200,00	0,00	200,00	0,00	0,00	0,00	0,00
I	19	Reparações e Construções diversas no Cemitério	01	07010412	O	0,00	100,00	0,00	0,00	0,00	0,00	01/01/2021	31/12/2021	4 000,00	0,00	4 000,00	0,00	3 936,00	3 936,00	98,40
I	23	Aquisição de Sinais de Trânsito, Sinalética e Placas de Toponímia para a Freguesia	01	07010409	O	0,00	100,00	0,00	0,00	0,00	0,00	01/01/2021	31/12/2021	1 000,00	0,00	1 000,00	0,00	342,00	342,00	34,20
I	24	Requalificação de Saneamentos Públicos	01	07030207	A	0,00	100,00	0,00	0,00	0,00	0,00	01/01/2021	31/12/2021	100,00	0,00	100,00	0,00	0,00	0,00	0,00

## Execução Anual do Plano Plurianual de Investimentos

Objectivo	Nº do Projeto	Designação do Projeto	Classificação Orçamental		Forma de Realização	Fonte de Financiamento				Datas		Montante Previsto			Montante Executado			Nível de Execução Financeira Anual %	Nível de Execução Financeira Global %
			Orgânica	Económica		RG	RP	UE	EMPR	Início	Fim	Ano	Anos Seguintes	Total	Anos Anteriores	Ano	Total		
2	20	Pavimentação de Passeios, Bemas e Valetas	01	07010401	E	0,00	100,00	0,00	0,00	0,00	01/01/2021	31/12/2021	114.470,98	0,00	100.724,28	0,00	100.724,28	87,99	87,99
								0,00	0,00	0,00	0,00	01/01/2021	31/12/2021	10.000,00	0,00	1.222,28	0,00	1.222,28	12,22
2	25	Requalificação de Edifício em Espaço Cultural/Vieira- Oficina de Artes Operação MAR2020-P04M03-1438	01	070305	E	0,00	15,00	85,00	0,00	0,00	01/01/2021	31/12/2021	59.994,18	0,00	58.314,68	0,00	58.314,68	97,20	97,20
2	27	Circuito de Arte Pública da Praia da Vieira Operação MAR2020-P04M03-1437P	01	070306	E	0,00	15,00	85,00	0,00	0,00	01/01/2021	31/12/2021	44.476,80	0,00	41.187,32	0,00	41.187,32	92,60	92,60
3	21	Requalificação e Pavimentação de Diversos Arruamentos	01	07010401	E	0,00	100,00	0,00	0,00	0,00	01/01/2021	31/12/2021	294.693,64	0,00	271.625,61	0,00	271.625,61	92,17	92,17
								0,00	0,00	0,00	0,00	01/01/2021	31/12/2021	250.000,00	0,00	240.426,42	0,00	240.426,42	96,17
3	22	Reparação de outros caminhos em toutvenant	01	07010401	O	0,00	100,00	0,00	0,00	01/01/2021	31/12/2021	2.000,00	0,00	1.593,53	0,00	1.593,53	79,68	79,68	
3	26	Mercado das Peixeiras da Praia da Vieira Operação MAR2020-O04M03-1440P	01	07010303	E	0,00	15,00	85,00	0,00	0,00	01/01/2021	31/12/2021	42.693,64	0,00	29.605,66	0,00	29.605,66	69,34	69,34
													0,00	42.693,64	0,00	29.605,66	69,34	69,34	

**Execução Anual do Plano Plurianual de Investimentos**

*[Handwritten initials]*

Objectivo	Nº do Projeto	Classificação Orçamental		Forma de Realização				Fonte de Financiamento				Datas		Montante Previsto			Montante Executado			Nível de Execução Financeira Anual %	Nível de Execução Financeira Global %
		Orgânica	Económica	RG	RP	UE	EMPR	Ano	Anos Seguintes	Total	Início	Fim	Ano	Anos Anteriores	Ano	Total					
Total											475.114,62	0,00	475.114,62	0,00	414.377,02	414.377,02	414.377,02	87,22	87,22		

**Orgão Executivo**  
Em 14 de Abril de 2021

*[Handwritten signatures]*

**Orgão Deliberativo**

Em \_\_\_ de \_\_\_\_\_ de \_\_\_\_\_

\_\_\_\_\_  
\_\_\_\_\_  
\_\_\_\_\_  
\_\_\_\_\_  
\_\_\_\_\_



# ***FREGUESIA DE VIEIRA DE LEIRIA***

MUNICÍPIO DE MARINHA GRANDE

## **OPERAÇÕES DE TESOURARIA**

**ANO FINANCEIRO DE 2021**

# Freguesia de Vieira de Leiria



Desde 01/01/2021 até 31/12/2021

Ano: 2021

## Operações de Tesouraria

Página 1/1

Código da conta	Descrição	Saldo Inicial	Recebimentos	Pagamentos	Saldo Final
07.1.9 / 07.2.9	Outras receitas/despesas de operações tesouraria	1,58	3 856,91	3 858,49	0,00
	<b>T o t a l</b>	<b>1,58</b>	<b>3 856,91</b>	<b>3 858,49</b>	<b>0,00</b>

**Orgão Executivo**

Em 14 de Abril de 2022

*[Handwritten signatures and initials in blue ink]*

**Orgão Deliberativo**

Em \_\_\_ de \_\_\_ de \_\_\_

**JUNTA DE FREGUESIA DE VIEIRA DE LEIRIA**  
**PRESTAÇÃO DE CONTAS DO ANO FINANCEIRO DE 2021**  
**ENCERRAMENTO**

Os documentos de prestação de contas, que antecedem, foram aprovados em reunião da Junta de Freguesia supra, realizada em catorze de abril de 2022

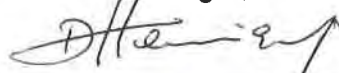
O Presidente,



A Vogal,




O Vogal,



O Vogal,



O Vogal,



---

**TERMO DE APROVAÇÃO FINAL**

Os documentos que antecedem: Relatório de Execução Orçamental, Conta de Gerência, Execução do Plano Plurianual de Investimentos, mereceram a aprovação da Assembleia de Freguesia de Vieira de Leiria por \_\_\_\_\_; \_\_\_votos a favor, \_\_\_votos contra, \_\_\_abstenções, em Sessão Ordinária do dia 22 de Abril de 2022, pelo que ficam todas as suas folhas rubricadas pelos membros que abaixo assinam o presente termo.

O Presidente,

A 1ª.Secretária,

A 2ª.Secretária,



**RELAÇÃO NOMINAL DOS RESPONSÁVEIS****Gerência** De 1 de Janeiro a 31 de Dezembro de 2021.

<b>Nome</b>	<b>Situação na Entidade</b>	<b>Remuneração Líquida Auferida</b>	<b>Período de Responsabilidade</b>	<b>Morada</b>
ALVARO PINTO CARDOSO	PRESIDENTE	305,30	01/01/2021 a 31/12/2021	RUA CAMPO FUTEBOL, N° 13 - PASSAGEM- 2430-635 VIEIRA DE LEIRIA
MIGUEL NORALDO PARREIRA DINIZ	SECRETÁRIO	724,88	17/01/2017 a 14/10/2021	BECO DO MIRANTE, N° 5 - 2430-760 VIEIRA DE LEIRIA
DAVID GOMES HENRIQUES	TESOUREIRO	244,24	01/01/2021 a 31/12/2021	RUA N° SR° D AJUDA, N°28 - PASSAGEM - 2430-658 VIEIRA DE LEIRIA
ILIDIO LEIRA FAUSTINO	VOGAL	42,74	17/01/2017 a 14/10/2021	RUA D. DINIS, N°76 - PRAIA DA VIEIRA - 2430-671 VIEIRA DE LEIRIA
MARIA DE JESUS DA CRUZ VITORINO	VOGAL	42,74	17/01/2017 a 14/10/2021	RUA SANTO ANTONIO DA PLATINA, N°19 - 2430-715 VIEIRA DE LEIRIA
MIGUEL NORALDO PARREIRA DINIZ	VOGAL	724,88	15/10/2021 a 31/12/2021	BECO DO MIRANTE, N° 5 - 2430-760 VIEIRA DE LEIRIA
PATRICIA ALEXANDRA PEREIRA NATARIO FARTO	VOGAL	244,24	15/10/2021 a 31/12/2021	RUA PROF. GILBERTO CORREIA ROSEIRO, N°10-2430-793 VIEIRA DE LEIRIA
RUI FILIPE RUIVO TOMÁS	VOGAL	42,74	15/10/2021 a 31/12/2021	RUA ALVES REDOL, N°11 - PRAIA DA VIEIRA , 2430-683 VIEIRA DE LEIRIA

O Dirigente Responsável pela área Administrativa e/ou Financeira

Assinatura: .....